

Közlemény a Növekedési Hitelprogram második szakasza keretében nyújtott hitelekről

2014. augusztus 5.

A Magyar Nemzeti Bank minden naptári hónap első keddi munkanapján közzéteszi a megelőző hét utolsó munkanapjával bezárólag beküldött KKV szerződések összege alapján a keretösszeg kihasználtságának mértékét.

2014. augusztus 1-jéig a program második szakaszában részt vevő hitelintézetek 295,2 Mrd Ft összegű szerződésről nyújtottak be adatszolgáltatást az MNB felé, ami 9842 db ügylethez és 7290 db vállalkozáshoz kapcsolódik. Ebből a hitelintézetek idáig 238,7 Mrd Ft-ot folyósítottak¹ a programban részt vevő kis- és középvállalkozásoknak.

A leszerződött 295,2 Mrd Ft 98%-a új hitel (a hitelkiváltás a keretösszeg maximum 10%-a lehet). Ezen belül az új beruházási hitelek (és új lízingügyletek) részesedése 61%, az új forgóeszközhiteleké 23%, míg az EU-s támogatások előfinanszírozására folyósított hiteleké (továbbiakban EU-s hitel) 16%. A II. pillérben (forint- és devizahitel-kiváltás) a meglévő beruházási hitelek kiváltására folyósított hitelek részesedése 72%, míg a meglévő forgóeszközhitelek kiváltására folyósított hiteleké 28%; a II. pillérben folyósított hitelek közel 78%-a forinthitelek kiváltását, míg 22%-a devizahitelek kiváltását szolgálta. Az I. pillérben létrejött ügyleteken belül az új beruházási hitelek átlagos mérete 24 millió Ft, az új forgóeszközhiteleké 56 millió Ft, míg az EU-s hiteleké 37 millió Ft.

Az I. pillérben az új beruházási hitelek szerződéses összeggel súlyozott átlagos futamideje 7 év, az új forgóeszközhiteleké 1,4 év, az EU-s hitelek esetében pedig 1,4 év, míg a II. pillérben a meglévő beruházási hitelek kiváltására nyújtott hiteleké 6,9 év, a meglévő forgóeszközhitelek kiváltására nyújtott hiteleké 1,8 év.

A nagybankok kihelyezéseinek közel felét teszik ki a beruházási hitelek, míg a kis- és közepes bankoknál, valamint a takarékszövetkezeteknél a hitelek túlnyomó többsége ilyen célú. Az EU-s hitelek nyújtásával főként a nagybankok foglalkoznak a programban. Vállalatméret szerint tekintve megállapítható, hogy a mikrovállalkozások hitelfelvétele közel 80%-ban új beruházási hitelekre irányul, míg a kis- és közepes vállalkozásoknál 50% körüli az új beruházási hitelek részesedése.

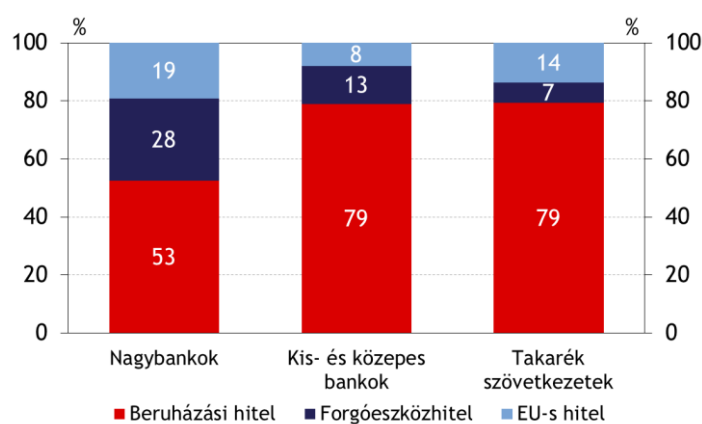
Az ágazati eloszlást tekintve a mezőgazdaság, a kereskedelem, javítás és a feldolgozóipar ágazatok részesedése kimagasló, a hitelek közel háromnegyede ebbe a három ágazatba irányul.

¹ Törlesztésekkel csökkentett fennálló állomány.

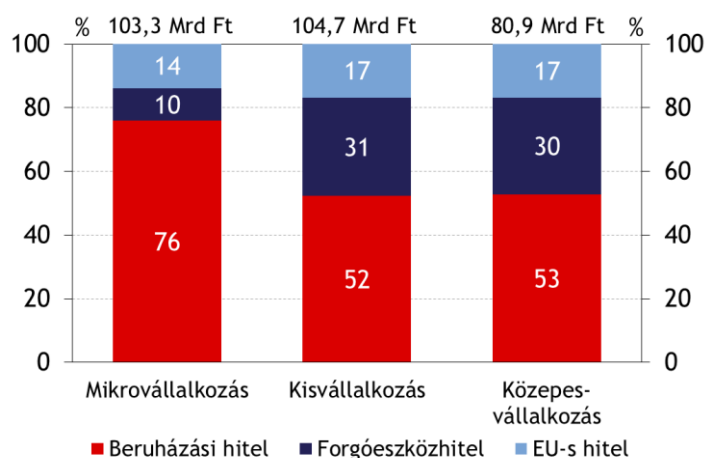
1. táblázat: Az NHP második szakasza keretében nyújtott hitelek hitelcélok és vállalatméret szerinti eloszlása

| NHP, második szakasz | I. pillér | | | II. pillér | |
|---|---------------------|---------------------|------------|------------------|------------------|
| | Új beruházási hitel | Új forgóeszközhitel | EU-s hitel | Beruházási hitel | Forgóeszközhitel |
| Szerződéses összeg (mrd Ft) | 177,4 | 64,9 | 46,6 | 4,5 | 1,7 |
| Átlagos hitelméret (millió Ft) | 24,3 | 56,4 | 37,1 | 39,2 | 62,1 |
| Szerződéses összeggel súlyozott átlagos futamidő (év) | 7,0 | 1,4 | 1,4 | 6,9 | 1,8 |

1. ábra: Az I. pillérben nyújtott hitelek cél és bankcsoport szerinti megoszlása²

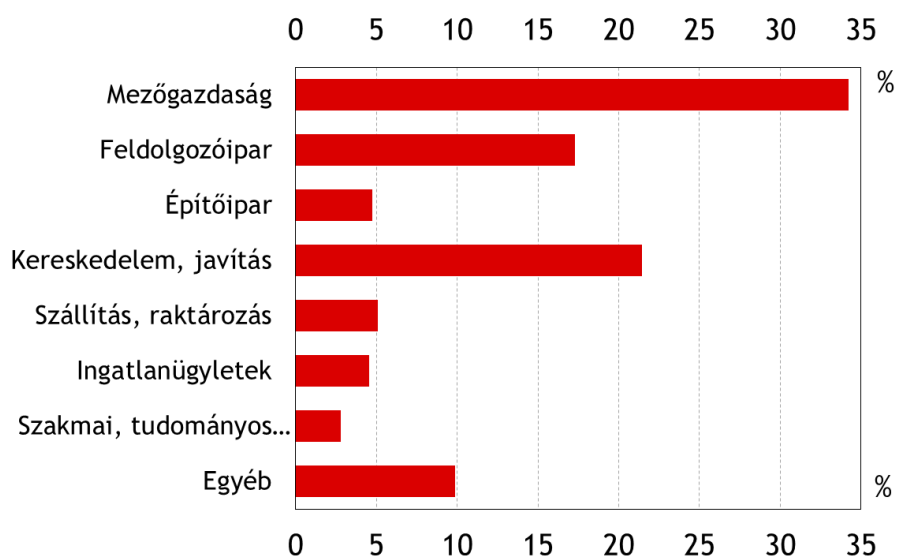


2. ábra: Az I. pillérben nyújtott hitelek cél és vállalatméret szerinti megoszlása

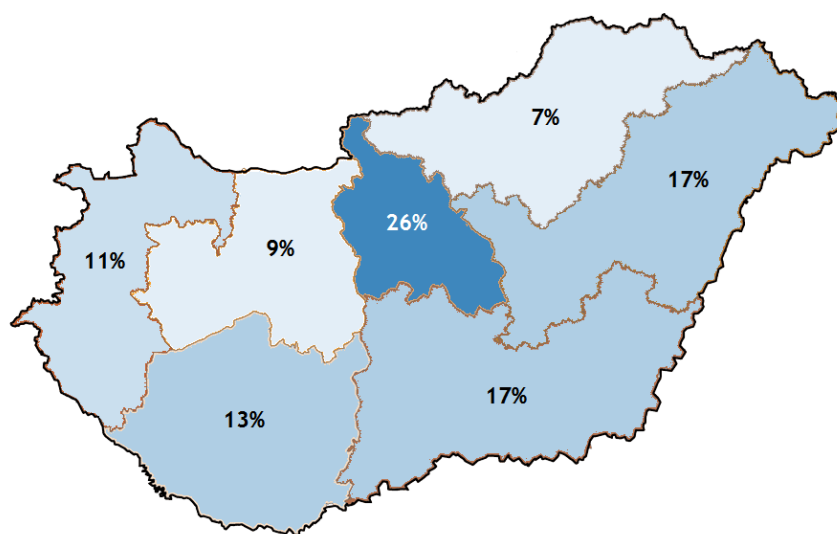


² A pénzügyi vállalkozások kihelyezései az őket refinanszírozó bankok méretének megfelelő csoportban szerepelnek.

3. ábra: Hitelek ágazati eloszlása³



4. ábra: Hitelek regionális eloszlása



³ Az ágazati eloszlás nem tartalmazza az egyéni vállalkozókat.