

Közlemény a Növekedési Hitelprogram második szakasza keretében nyújtott hitelekről

2014. október 7.

A Magyar Nemzeti Bank minden naptári hónap első keddi munkanapján közzéteszi a megelőző hét utolsó munkanapjával bezárólag beküldött KKV szerződések összege alapján a keretösszeg kihasználtságának mértékét.

2014. október 3-ig a program második szakaszában részt vevő hitelintézetek 402,7 Mrd Ft összegű szerződésről nyújtottak be adatszolgáltatást az MNB felé, amelyből idáig 330,1 Mrd Ft-ot folyósítottak¹, 13588 db ügylet és 9827 db vállalkozáshoz kapcsolódóan.

A leszerződött 402,7 Mrd Ft közel 98%-a új hitel (a hitelkiváltás a keretösszeg maximum 10%-a lehet). Ezen belül az új beruházási hitelek (és új lízingügyletek) részesedése 59%, az új forgóeszközhiteleké 26%, míg az EU-s támogatások előfinanszírozására folyósított hiteleké (továbbiakban EU-s hitel) 15%. A II. pillérben (forint- és devizahitel-kiváltás) a meglévő beruházási hitelek kiváltására folyósított hitelek részesedése 72%, míg a meglévő forgóeszközhitelek kiváltására folyósított hiteleké 28%; a II. pillérben folyósított hitelek közel 79%-a forinthitelek kiváltását, míg 21%-a devizahitelek kiváltását szolgálta. Az I. pillérben létrejött ügyleteken belül az új beruházási hitelek átlagos mérete 24 millió Ft, az új forgóeszközhiteleké 57 millió Ft, míg az EU-s hiteleké 36 millió Ft.

Az I. pillérben az új beruházási hitelek szerződéses összeggel súlyozott átlagos futamideje 6,9 év, az új forgóeszközhiteleké 1,7 év, az EU-s hitelek esetében pedig 1,4 év, míg a II. pillérben a meglévő beruházási hitelek kiváltására nyújtott hiteleké 6,3 év, a meglévő forgóeszközhitelek kiváltására nyújtott hiteleké 2,1 év.

A nagybankok kihelyezéseinek felét teszik ki a beruházási hitelek, míg a kis- és közepes bankoknál, valamint a takarékszövetkezeteknél a hitelek túlnyomó többsége ilyen célú. Az EU-s hitelek nyújtásával főként a nagybankok foglalkoznak a programban. Vállalati méret szerint tekintve megállapítható, hogy a mikrovállalkozások hitelfelvétele közel 80%-ban új beruházási hitelekre irányul, míg a kis- és közepes vállalkozásoknál 50% körüli az új beruházási hitelek részesedése.

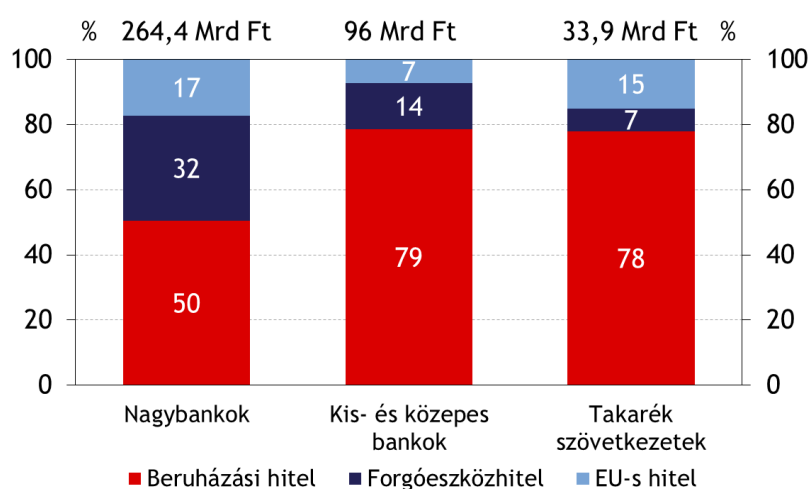
Az ágazati eloszlást tekintve a mezőgazdaság, a kereskedelem, javítás és a feldolgozóipar ágazatok részesedése kimagasló, a hitelek közel háromnegyede ebbe a három ágazatba irányul.

¹ Törlesztésekkel csökkentett fennálló állomány.

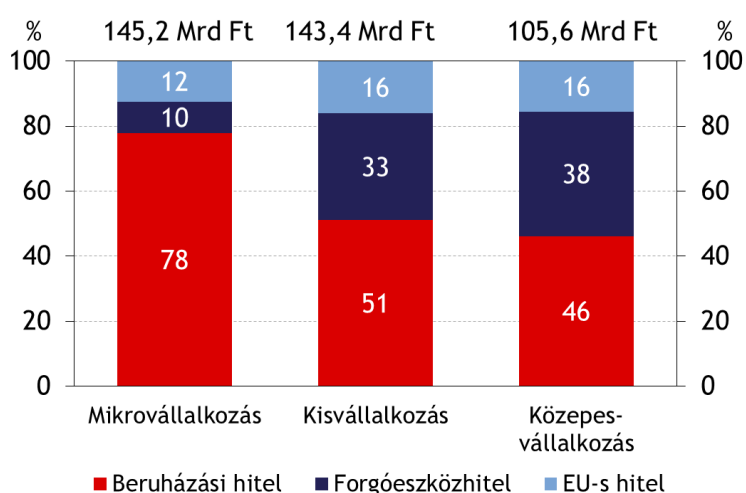
1. táblázat: Az NHP második szakasza keretében nyújtott hitelek hitelcélok szerinti eloszlása

NHP, második szakasz	I. pillér			II. pillér	
	Új beruházási hitel	Új forgóeszközhitel	EU-s hitel	Beruházási hitel	Forgóeszközhitel
Szerződéses összeg (mrd Ft)	235,1	101,5	57,7	6,1	2,3
Átlagos hitelméret (millió Ft)	23,6	56,9	35,7	31,8	57,4
Szerződéses összeggel súlyozott átlagos futamidő (év)	6,9	1,7	1,4	6,3	2,1

1. ábra: Az I. pillérben nyújtott hitelek cél és bankcsoport szerinti megoszlása²

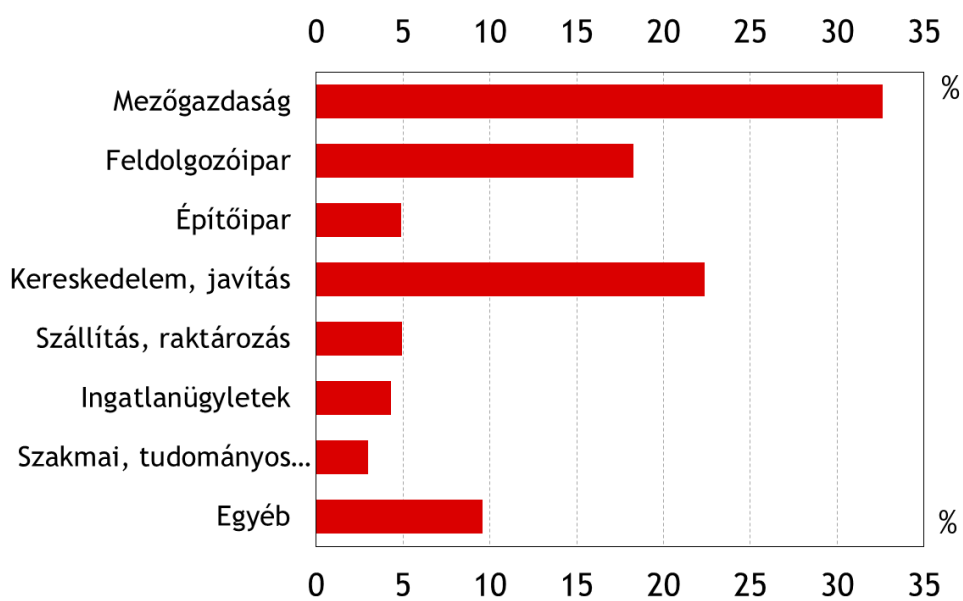


2. ábra: Az I. pillérben nyújtott hitelek cél és vállalatméret szerinti megoszlása

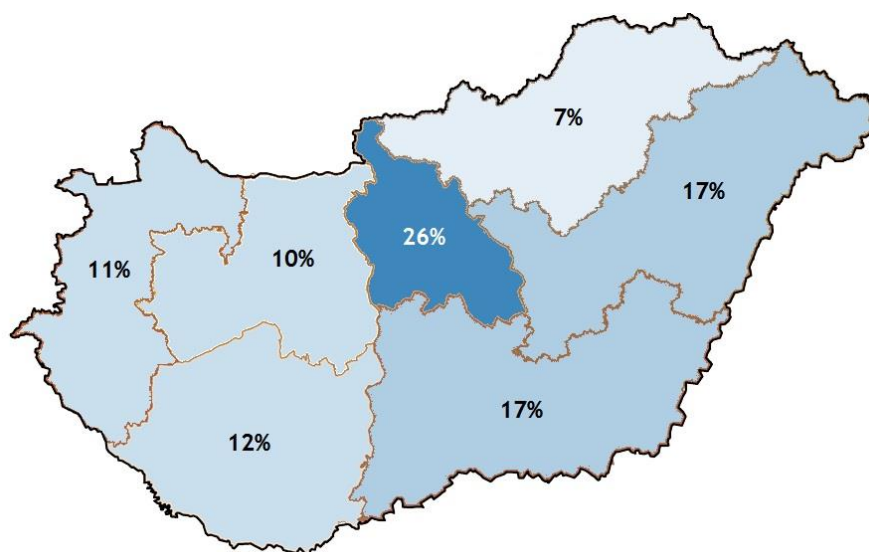


² A pénzügyi vállalkozások kihelyezései az őket refinanszírozó bankok méretének megfelelő csoportban szerepelnek.

3. ábra: Hitelek ágazati eloszlása³



4. ábra: Hitelek regionális eloszlása



³ Az ágazati eloszlás nem tartalmazza az egyéni vállalkozókat.