

Közlemény a Növekedési Hitelprogram második szakasza keretében nyújtott hitelekről

2015. január 6.

A Magyar Nemzeti Bank minden naptári hónap első keddi munkanapján közzéteszi a megelőző hét utolsó munkanapjával bezárólag beküldött KKV szerződések összege alapján a keretösszeg kihasználtságának mértékét.

2014. december 31-ig a program második szakaszában részt vevő hitelintézetek 584,2 Mrd Ft összegű szerződésről nyújtottak be adatszolgáltatást az MNB felé, amelyből idáig 472,3 Mrd Ft-ot folyósítottak¹, 20019 db ügyletkez és 13813 db vállalkozáshoz kapcsolódóan.

A leszerződött 584,2 Mrd Ft közel 97%-a új hitel (a hitelkiváltás a keretösszeg maximum 10%-a lehet). Ezen belül az új beruházási hitelek (és új lízingügyletek) részesedése 61%, az új forgóeszközhitelké 27%, míg az EU-s támogatások előfinanszírozására folyósított hiteleké (továbbiakban EU-s hitel) 12%. A II. pillérben (forint- és devizahitel-kiváltás) a meglévő beruházási hitelek kiváltására folyósított hitelek részesedése 76%, míg a meglévő forgóeszközhitel kiváltására folyósított hiteleké 24%; a II. pillérben folyósított hitelek közel 76%-a forinthitelek kiváltását, míg 24%-a devizahitelek kiváltását szolgálta. Az I. pillérben létrejött ügyleteken belül az új beruházási hitelek átlagos mérete 23 millió Ft, az új forgóeszközhitelké 57 millió Ft, míg az EU-s hiteleké 36 millió Ft.

Az I. pillérben az új beruházási hitelek szerződéses összeggel súlyozott átlagos futamideje 6,9 év, az új forgóeszközhitelké 2,2 év, az EU-s hitelek esetében pedig 1,4 év, míg a II. pillérben a meglévő beruházási hitelek kiváltására nyújtott hiteleké 6,5 év, a meglévő forgóeszközhitel kiváltására nyújtott hiteleké 2,3 év.

A nagybankok kihelyezéseinek felét teszik ki a beruházási hitelek, míg a kis- és közepes bankoknál, valamint a takarékszövetkezeteknél a hitelek túlnyomó többsége ilyen célú. Az EU-s hitelek nyújtásával főként a nagybankok foglalkoznak a programban. Vállalati méret szerint tekintve megállapítható, hogy a mikrovállalkozások hitelfelvétele közel 80%-ban új beruházási hitelekre irányul, míg a kis- és közepes vállalkozásoknál 50% körüli az új beruházási hitelek részesedése.

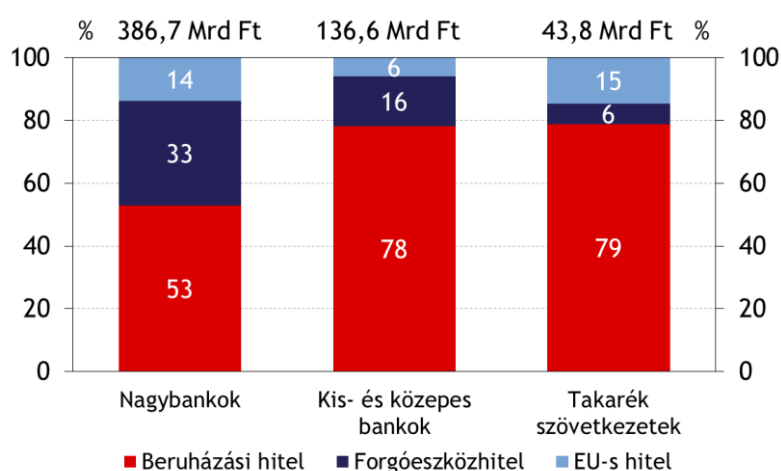
Az ágazati eloszlást tekintve a mezőgazdaság, a kereskedelem, javítás és a feldolgozóipar ágazatok részesedése kimagasló, a hitelek közel háromnegyede ebbe a három ágazatba irányul.

¹ Törlesztésekkel csökkentett fennálló állomány.

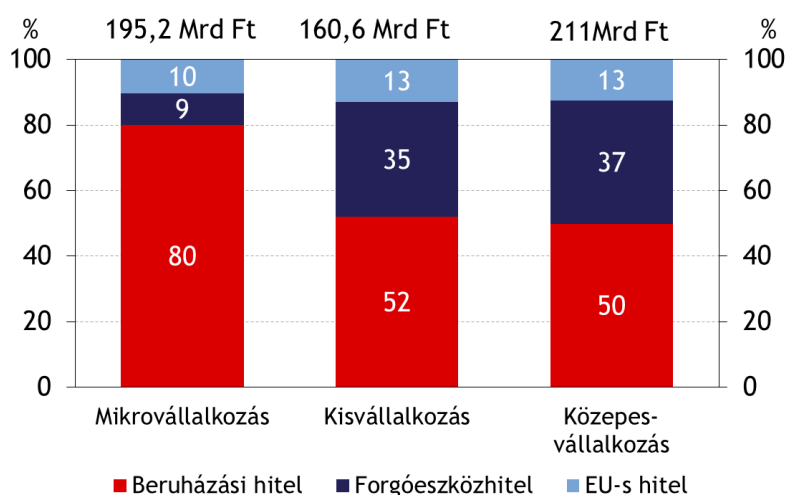
1. táblázat: Az NHP második szakasza keretében nyújtott hitelek hitelcélok szerinti eloszlása

NHP, második szakasz	I. pillér			II. pillér	
	Új beruházási hitel	Új forgóeszközhitel	EU-s hitel	Beruházási hitel	Forgóeszközhitel
Szerződéses összeg (mrd Ft)	345,5	153,7	67,9	13,2	3,9
Átlagos hitelméret (millió Ft)	22,9	57,3	36,1	42,6	58,4
Szerződéses összeggel súlyozott átlagos futamidő (év)	6,9	2,2	1,4	6,5	2,3

1. ábra: Az I. pillérben nyújtott hitelek cél és bankcsoport szerinti megoszlása²

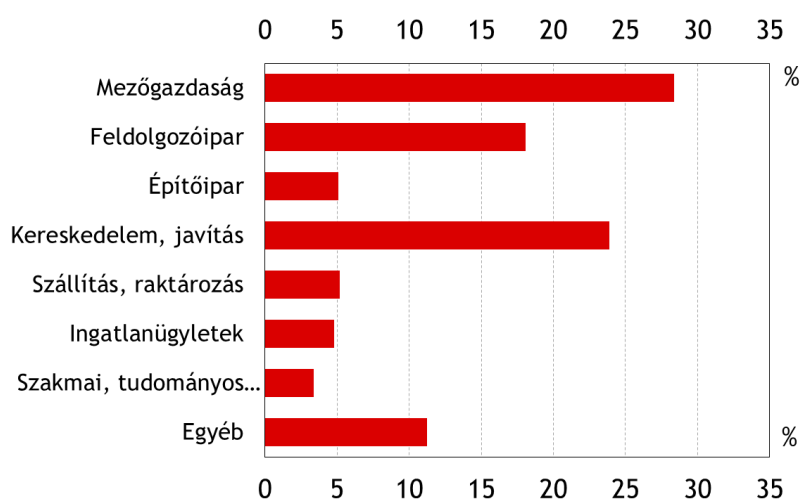


2. ábra: Az I. pillérben nyújtott hitelek cél és vállalatméret szerinti megoszlása

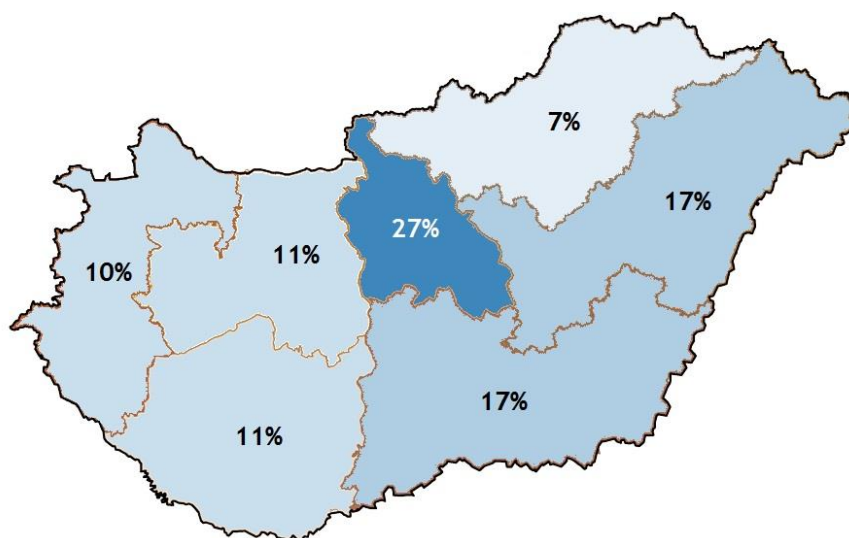


² A pénzügyi vállalkozások kihelyezései az őket refinanszírozó bankok méretének megfelelő csoportban szerepelnek.

3. ábra: Hitelek ágazati eloszlása³



4. ábra: Hitelek regionális eloszlása



³ Az ágazati eloszlás nem tartalmazza az egyéni vállalkozókat.