

## Közlemény a Növekedési Hitelprogram harmadik szakasza keretében nyújtott hitelekről

2016. július 5.

*A Magyar Nemzeti Bank minden naptári hónap első keddi munkanapján közzéteszi a megelőző hét utolsó munkanapjával bezárólag beküldött KKV szerződések összege alapján a keretösszeg kihasználtságának mértékét.*

2016. január 1-jétől július 1-jéig a program harmadik szakaszában részt vevő hitelintézetek 125 milliárd forint összegű szerződésről nyújtottak be adatszolgáltatást az MNB felé, 5850 ügylet és 4615 vállalkozáshoz kapcsolódóan. A jelenleg ténylegesen kinn lévő – azaz a múltbeli törlesztéseket, valamint a még le nem hívott hitelrészeket nem tartalmazó – hitelállomány 68 milliárd forint. A program három szakaszában 2013 júniusa óta együttvéve 33 388 vállalkozás jutott finanszírozáshoz közel 2251 milliárd forint összegben.

2016 első félévében a harmadik szakaszban létrejött 125 milliárd forintnyi szerződés 62 százaléka új beruházási hitel, 38 százaléka pedig új lízingügylet. (A harmadik szakaszban kizárólag ilyen típusú finanszírozásra van lehetőség, forgóeszköz-finanszírozásra és hitelkiváltásra nincs). A forinthitelek nyújtását lehetővé tevő I. (forint)pillérben megkötött 100,8 milliárd forint összegű szerződésből 62,1 milliárd forintnyi beruházási hitel, 38,7 milliárd forintnyi pedig lízingügylet formájában jött létre. A devizahitelek nyújtását lehetővé tevő II. (deviza)pillérben megkötött 24,3 milliárd forintnyi (mintegy 77,5 millió euro) szerződésből 15,5 milliárd forintnyi (49,4 millió euro) valósult meg beruházási hitel, 8,8 milliárd forintnyi (28,1 millió euro) pedig lízingügylet keretében.

Az I. (forint)pillérben létrejött ügyletek átlagos mérete 18,4 millió forint volt; a beruházási hiteleké 44,1 millió forint, a lízingügyleteké 9,5 millió forint. A II. (deviza)pillérben az átlagos hitelméret ennél lényegesen nagyobb, mintegy 204 ezer euro (64 millió forint) volt; a beruházási hiteleké 716 ezer euro (225 millió forint), lízingügyleteké 90 ezer euro (28 millió forint). Az I. (forint)pillérben a szerződéses összeggel súlyozott átlagos futamidő 7 év; az új beruházási hitelek esetén 8,3 év, a lízingügyleteké 4,8 év, míg a II. (deviza)pillérben 6,6 év; a két finanszírozási formáé rendre 7,9 év, illetve 4,1 év (1. táblázat).

Vállalatméret szerint tekintve megállapítható, hogy az I. (forint)pillérben nyújtott hitelek összegének 54 százaléka mikrovállalkozásokhoz köthető, és ebben a szegmensben 40 százalék fölötti a lízingügyletek részaránya, miközben a középvállalatok részére nyújtott finanszírozás közel háromnegyede hitel formájában valósult meg. A II. (deviza)pillérben kihelyezett finanszírozás fele középvállalatokhoz került, ennek közel kétharmada hitel formájában (1. ábra). Számosságát tekintve a két pillérben együtt az ügyletek közel 92 százaléka a mikro- és kisvállalkozásokhoz kötődik.

Az ágazati eloszlást tekintve az I. (forint)pillérben a mezőgazdaság, a kereskedelem, javítás és a feldolgozóipar ágazatok részesedése kimagasló, a hitelek közel 60 százaléka ebbe a három ágazatba irányul, míg a II. (deviza)pillérben a feldolgozóipar mellett a szállítás, raktározás ágazatok dominanciája érvényesül, egyenként mintegy 30 százalékos arányukkal (2. ábra).

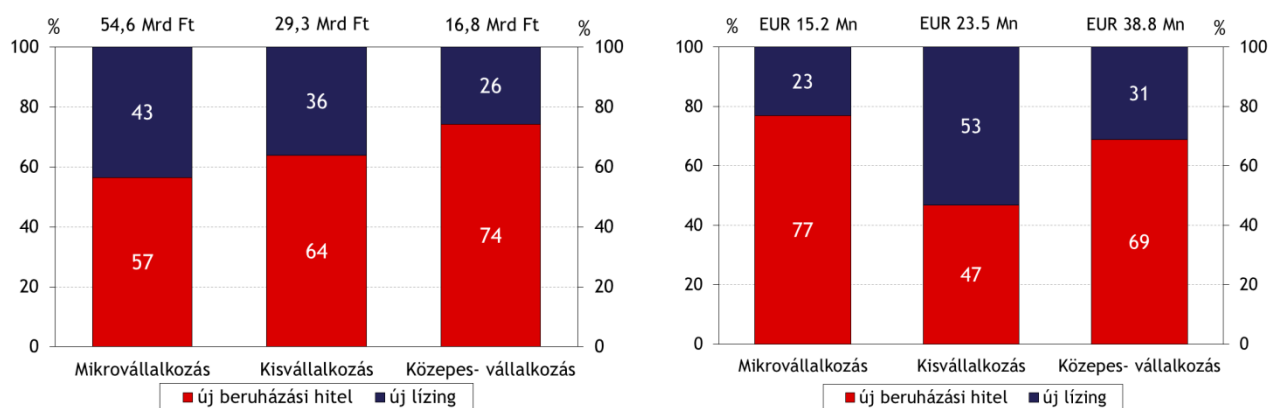
Az NHP harmadik szakaszában is kiegyenlítettebb a hitelek területi eloszlása, mint a teljes kkv-hitelállomány viszonylatában. Jóllehet a legtöbb hitel az I. (forint)pillérben is a közép-magyarországi (Budapest és Pest megye) régióhoz köthető, a hitelek koncentrációja lényegesen elmarad a program indulása előtt fennálló hitelállományban megfigyelhetőtől. Míg a második szakasz indulásakor a kkv-hitelállomány mintegy 54 százaléka közép-magyarországi székhelyű vállalkozásokhoz kapcsolódott, az NHP harmadik szakasza I. (forint)pillérében megkötött hitelszerződések összegének csak 28 százaléka köthető ehhez a régióhoz (3. ábra, bal). A II. (deviza)pillérben több hitel került a Nyugat-Dunántúl régióban székhellyel rendelkező vállalkozásokhoz, mint a főváros környékén tevékenykedőkhöz (3. ábra, jobb).

**1. táblázat: Az NHP harmadik szakasza keretében nyújtott hitelek finanszírozási mód szerinti eloszlása**

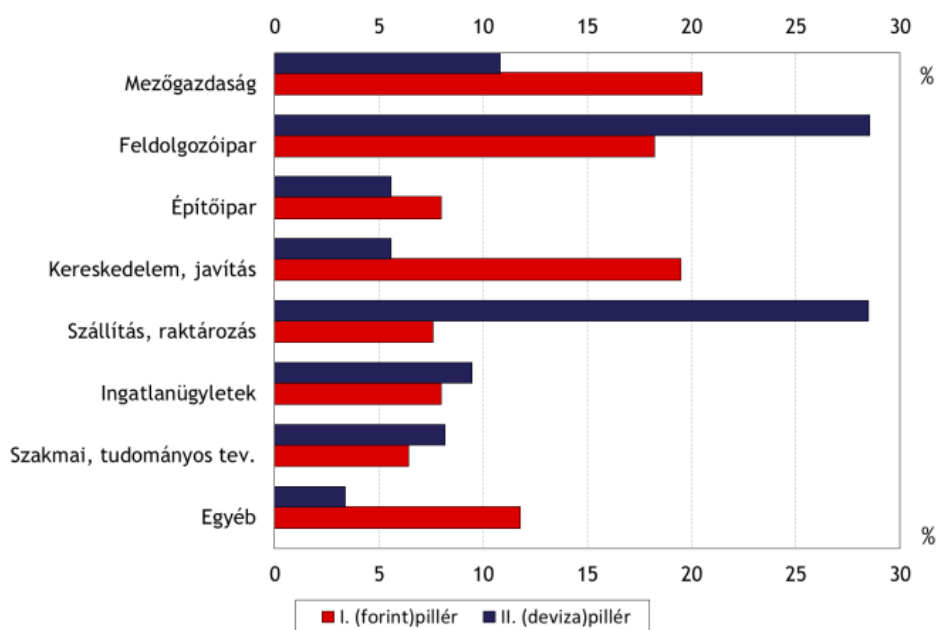
NHP harmadik szakasz	I. (forint)pillér		II. (deviza)pillér	
	Új beruházási hitel	Új lízing	Új beruházási hitel	Új lízing
Szerződéses összeg	62,1 Mrd Ft	38,7 Mrd Ft	49,4 millió euro (15,5 Mrd Ft*)	28,1 millió euro (8,8 Mrd Ft*)
Átlagos hitelméret	44,1 millió Ft	9,5 millió Ft	0,72 millió euro (225 millió Ft*)	0,09 millió euro (28 millió Ft*)
Szerződéses összeggel súlyozott átlagos futamidő	8,3 év	4,8 év	7,9 év	4,1 év

\*a kapcsolódó forint refinanszírozási hitel alapján

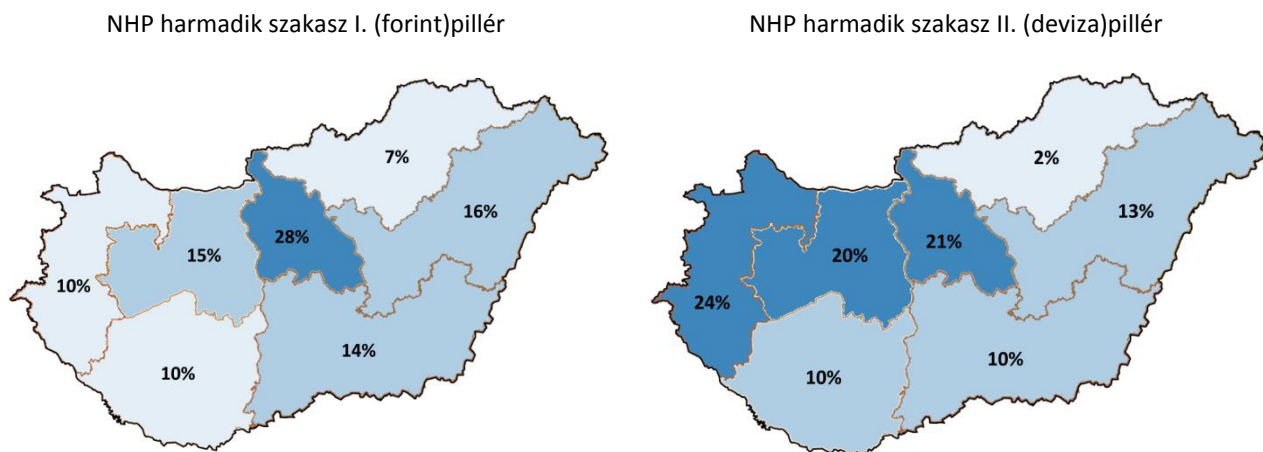
**1. ábra: A hitelek cél és vállalatméret szerinti megoszlása**



2. ábra: A hitelek ágazati eloszlása<sup>1</sup>



3. ábra: A hitelek regionális eloszlása



<sup>1</sup> Az ágazati eloszlás nem tartalmazza az egyéni vállalkozókat, őstermelőket.