

Közlemény a Növekedési Hitelprogram harmadik szakasza keretében nyújtott hitelekről

2016. augusztus 2.

A Magyar Nemzeti Bank minden naptári hónap első keddi munkanapján közzéteszi a megelőző hét utolsó munkanapjával bezárólag beküldött KKV szerződések összege alapján a keretösszeg kihasználtságának mértékét.

2016. január 1-jétől július 29-ig a program harmadik szakaszában részt vevő hitelintézetek 154,2 milliárd forint összegű szerződésről nyújtottak be adatszolgáltatást az MNB felé, 6721 ügylet és 5116 vállalkozáshoz kapcsolódóan. A jelenleg ténylegesen kinn lévő – azaz a múltbeli törlesztéseket, valamint a még le nem hívott hitelrészeket nem tartalmazó – hitelállomány 97,6 milliárd forint. A program három szakaszában 2013 júniusa óta együttesen 33 676 vállalkozás jutott finanszírozáshoz közel 2281 milliárd forint összegben.

2016. július végéig a harmadik szakaszban létrejött 154,2 milliárd forintnyi szerződés 64 százaléka új beruházási hitel, 36 százaléka pedig új lízingügylet. (A harmadik szakaszban kizárólag ilyen típusú finanszírozásra van lehetőség, forgóeszköz-finanszírozásra és hitelkiváltásra nincs). A forintbitelek nyújtását lehetővé tevő I. (forint)pillérben megkötött 115,6¹ milliárd forint összegű szerződésből 73,1 milliárd forintnyi beruházási hitel, 42,5 milliárd forintnyi pedig lízingügylet formájában jött létre. A devizahitelek nyújtását lehetővé tevő II. (deviza)pillérben megkötött 38,6 milliárd forintnyi (mintegy 123,1 millió euro) szerződésből 25,7 milliárd forintnyi (82 millió euro) valósult meg beruházási hitel, 12,9 milliárd forintnyi (41,1 millió euro) pedig lízingügylet keretében.

Az I. (forint)pillérben létrejött ügyletek átlagos mérete 19 millió forint volt; a beruházási hiteleké 44,4 millió forint, a lízingügyleteké 9,6 millió forint. A II. (deviza)pillérben az átlagos hitelméret ennél lényegesen nagyobb, mintegy 194 ezer euro (61 millió forint) volt; a beruházási hiteleké 752 ezer euro (236 millió forint), lízingügyleteké 78 ezer euro (25 millió forint). Az I. (forint)pillérben a szerződéses összeggel súlyozott átlagos futamidő 7,1 év; az új beruházási hitelek esetén 8,5 év, a lízingügyleteké 4,8 év, míg a II. (deviza)pillérben 6,9 év; a két finanszírozási formáé rendre 8,3 év, illetve 4,1 év (1. táblázat).

Vállalatméret szerint tekintve megállapítható, hogy az I. (forint)pillérben nyújtott hitelek összegének 57 százaléka mikrovállalkozásokhoz köthető, és ebben a szegmensben 40 százalék a lízingügyletek részaránya, miközben a középvállalatok részére nyújtott finanszírozás közel háromnegyede hitel formájában valósult meg. A II. (deviza)pillérben kihelyezett finanszírozás több mint fele középvállalatokhoz került, ennek

¹ A refinanszírozásra benyújtott szerződések összegének előző hónaphoz viszonyított alacsonyabb júliusi volumene részben annak is tulajdonítható, hogy júniusban a hitelintézetek – az NHP3 I. (forint)pillérének keretösszege addig ki nem használt részének hitelintézetek közötti újraellokációja miatt – az MNB kérésére minden már megkötött, benyújtható szerződésüket jelentették, köztük azokat is, amelyek benyújtására a tényleges folyósításokhoz igazodva csak később került volna sor.

háromnegyede hitel formájában (1. ábra). Számosságát tekintve a két pillérben együtt az ügyletek közel 92 százaléka a mikro- és kisvállalkozásokhoz kötődik.

Az ágazati eloszlást tekintve az I. (forint)pillérben a mezőgazdaság, a kereskedelem, javítás és a feldolgozóipar ágazatok részesedése kimagasló, a hitelek mintegy 60 százaléka ebbe a három ágazatba irányul, míg a II. (deviza)pillérben a feldolgozóipar mellett a szállítás, raktározás ágazatok dominanciája érvényesül, egyenként több mint 25 százalékos arányukkal (2. ábra).

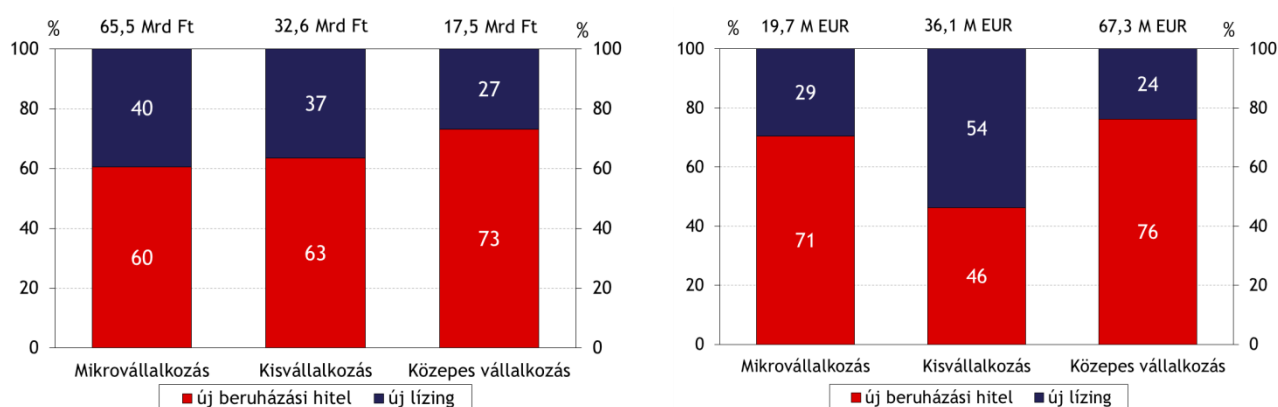
Az NHP harmadik szakaszában is kiegyenlítettebb a hitelek területi eloszlása, mint a teljes kkv-hitelállomány viszonylatában. Jóllehet a legtöbb hitel az I. (forint)pillérben is a közép-magyarországi (Budapest és Pest megye) régióhoz köthető, a hitelek koncentrációja lényegesen elmarad a program indulása előtt fennálló hitelállományban megfigyelhetőtől. Míg a második szakasz indulásakor a kkv-hitelállomány mintegy 54 százaléka közép-magyarországi székhelyű vállalkozásokhoz kapcsolódott, az NHP harmadik szakasza I. (forint)pillérében megkötött hitelszerződések összegének csak 27 százaléka köthető ehhez a régióhoz (3. ábra, bal). A II. (deviza)pillérben több hitel került a Nyugat-Dunántúl és Dél-Alföld régióban székhellyel rendelkező vállalkozásokhoz, mint a főváros környékén tevékenykedőkhöz (3. ábra, jobb).

1. táblázat: Az NHP harmadik szakasza keretében nyújtott hitelek finanszírozási mód szerinti eloszlása

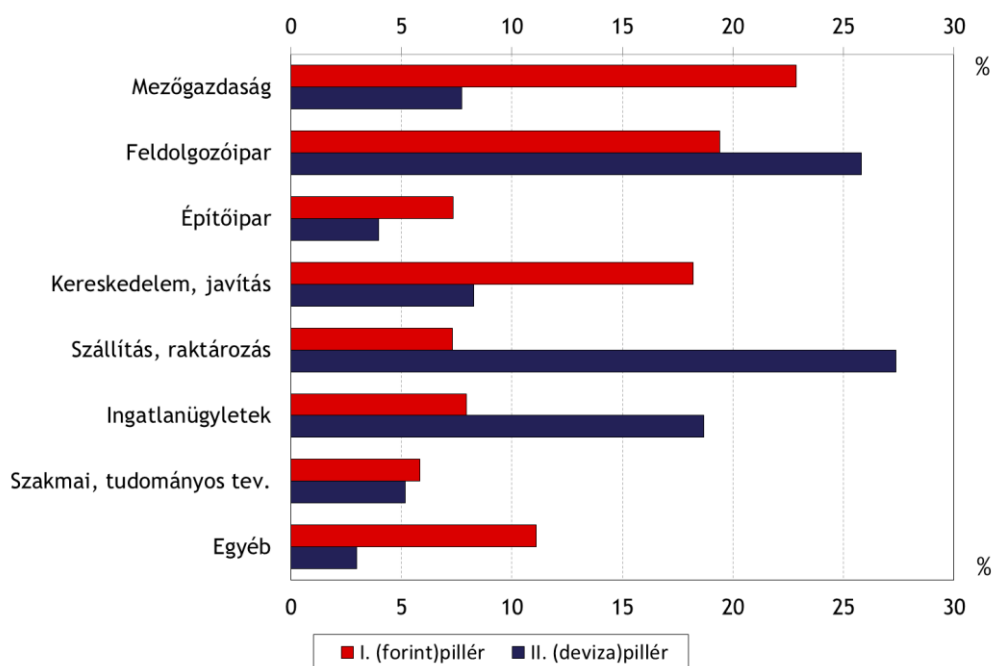
NHP harmadik szakasz	I. (forint)pillér		II. (deviza)pillér	
	Új beruházási hitel	Új lízing	Új beruházási hitel	Új lízing
Szerződéses összeg	73,1 Mrd Ft	42,5 Mrd Ft	82 millió euro (25,7 Mrd Ft*)	41,1 millió euro (12,9 Mrd Ft*)
Átlagos hitelméret	44,4 millió Ft	9,6 millió Ft	0,75 millió euro (236 millió Ft*)	0,08 millió euro (25 millió Ft*)
Szerződéses összeggel súlyozott átlagos futamidő	8,5 év	4,8 év	8,3 év	4,1 év

*a kapcsolódó forint refinanszírozási hitel alapján

1. ábra: A hitelek cél és vállalatméret szerinti megoszlása



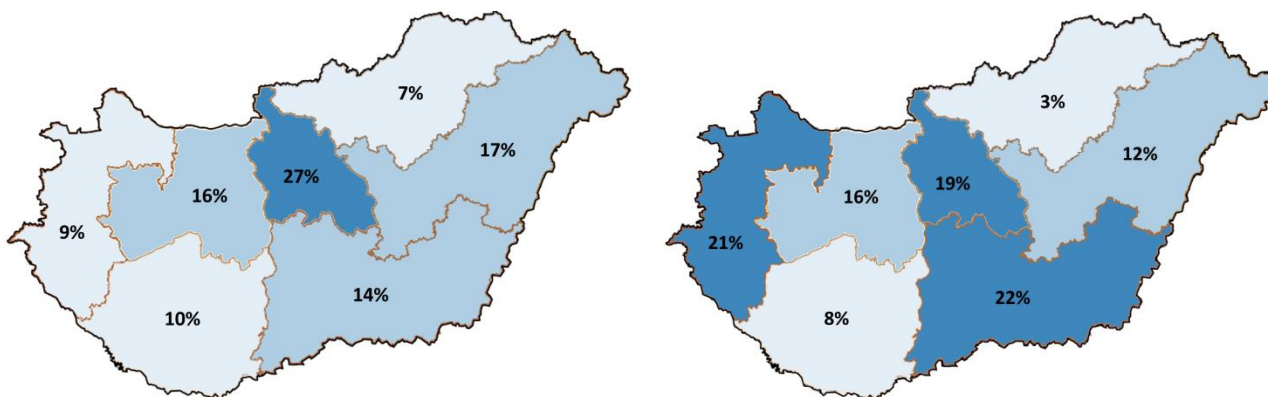
2. ábra: A hitelek ágazati eloszlása²



3. ábra: A hitelek regionális eloszlása

NHP harmadik szakasz I. (forint)pillér

NHP harmadik szakasz II. (deviza)pillér



² Az ágazati eloszlás nem tartalmazza az egyéni vállalkozókat.