

## Közlemény a Növekedési Hitelprogram harmadik szakasza keretében nyújtott hitelekről

2016. október 4.

*A Magyar Nemzeti Bank minden naptári hónap első keddi munkanapján közzéteszi a megelőző hét utolsó munkanapjával bezárólag beküldött KKV szerződések összege alapján a keretösszeg kihasználtságának mértékét.*

2016. január 1-jétől szeptember 30-ig a program harmadik szakaszában részt vevő hitelintézetek 231,8 milliárd forint összegű szerződésről nyújtottak be adatszolgáltatást az MNB felé, 9487 ügylethez és 6890 vállalkozáshoz kapcsolódóan. A jelenleg ténylegesen kinn lévő – azaz a múltbeli törlesztéseket, valamint a még le nem hívott hitelrészeket nem tartalmazó – hitelállomány 168 milliárd forint. A program három szakaszában 2013 júniusa óta együttesen 34735 vállalkozás jutott finanszírozáshoz közel 2358 milliárd forint összegben.

2016. szeptember 30-ig a harmadik szakaszban létrejött 231,8 milliárd forintnyi szerződés 68 százaléka új beruházási hitel, 32 százaléka pedig új lízingügylet. (A harmadik szakaszban kizárólag ilyen típusú finanszírozásra van lehetőség, forgóeszköz-finanszírozásra és hitelkiváltásra nincs). A forinthitelek nyújtását lehetővé tevő I. (forint)pillérben megkötött 166,5 milliárd forint összegű szerződésből 110,5 milliárd forintnyi beruházási hitel, 56 milliárd forintnyi pedig lízingügylet formájában jött létre. A devizahitelek nyújtását lehetővé tevő II. (deviza)pillérben megkötött 65,3 milliárd forintnyi (mintegy 209,1 millió euro) szerződésből 48 milliárd forintnyi (153,8 millió euro) valósult meg beruházási hitel, 17,3 milliárd forintnyi (55,3 millió euro) pedig lízingügylet keretében.

Az I. (forint)pillérben létrejött ügyletek átlagos mérete 19,5 millió forint volt; a beruházási hiteleké 43,2 millió forint, a lízingügyleteké 9,4 millió forint. A II. (deviza)pillérben az átlagos hitelméret ennél lényegesen nagyobb, mintegy 221 ezer euro (69,1 millió forint) volt; a beruházási hiteleké 927 ezer euro (289,2 millió forint), lízingügyleteké 71 ezer euro (22,2 millió forint). Az I. (forint)pillérben a szerződéses összeggel súlyozott átlagos futamidő 7,4 év; az új beruházási hitelek esetén 8,6 év, a lízingügyleteké 4,8 év, míg a II. (deviza)pillérben 7,3 év; a két finanszírozási formáé rendre 8,4 év, illetve 4 év (1. táblázat).

Vállalatméret szerint tekintve megállapítható, hogy az I. (forint)pillérben nyújtott hitelek összegének 60 százaléka mikrovállalkozásokhoz köthető, és ebben a szegmensben mintegy egyharmad a lízingügyletek részaránya, miközben a középvállalatok részére nyújtott finanszírozás közel háromnegyede hitel formájában valósult meg. A II. (deviza)pillérben kihelyezett finanszírozás közel fele középvállalatokhoz került, ennek négyötöde hitel formájában (1. ábra). Számosságát tekintve a két pillérben együtt az ügyletek közel 92 százaléka a mikro- és kisvállalkozásokhoz kötődik.

Az ágazati eloszlást tekintve az I. (forint)pillérben a mezőgazdaság, a feldolgozóipar és a kereskedelem, javítás ágazatok részesedése kimagasló, a hitelek mintegy 60 százaléka ebbe a három ágazatba irányul, míg a II. (deviza)pillérben az ingatlanügyletek mellett a szállítás, raktározás és a feldolgozóipar ágazatok dominanciája érvényesül, együttes arányuk közel 80 százalék (2. ábra).

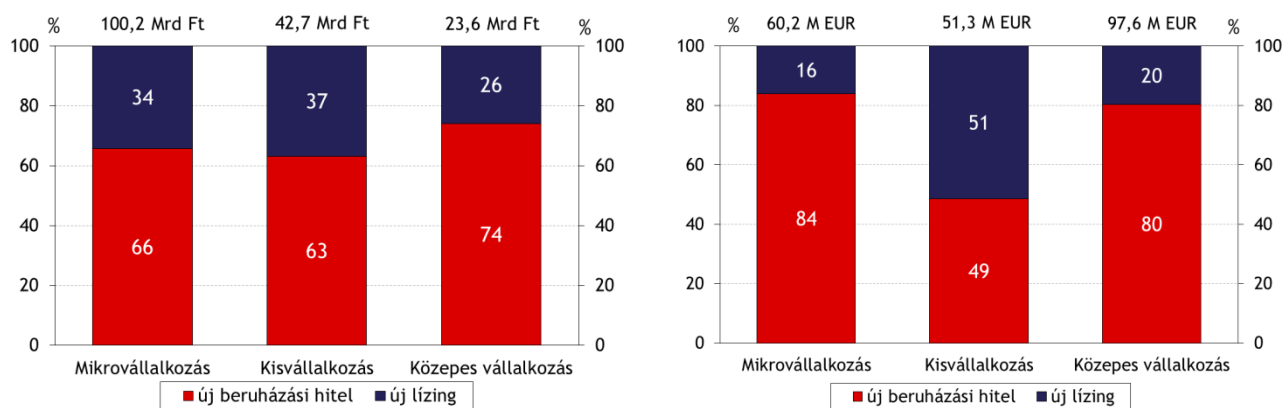
Az NHP harmadik szakaszában is kiegyenlítettebb a hitelek területi eloszlása, mint a teljes kkv-hitelállomány viszonylatában. Jóllehet a legtöbb hitel az I. (forint)pillérben is a közép-magyarországi (Budapest és Pest megye) régióhoz köthető, a hitelek koncentrációja lényegesen elmarad a program indulása előtt fennálló hitelállományban megfigyelhetőtől. Míg a második szakasz indulásakor a kkv-hitelállomány mintegy 54 százaléka közép-magyarországi székhelyű vállalkozásokhoz kapcsolódott, az NHP harmadik szakasza I. (forint)pillérében megkötött hitelszerződések összegének csupán negyede köthető ehhez a régióhoz (3. ábra, bal), a II. (deviza)pillér esetén pedig 34 százaléka a régió részesedése (3. ábra, jobb).

**1. táblázat: Az NHP harmadik szakasza keretében nyújtott hitelek finanszírozási mód szerinti eloszlása**

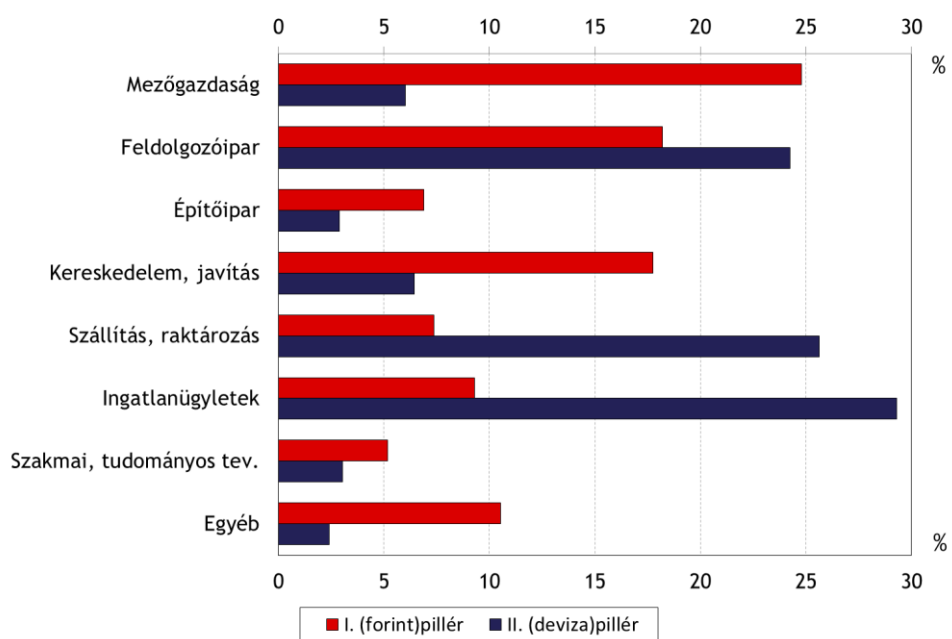
NHP harmadik szakasz	I. (forint)pillér		II. (deviza)pillér	
	Új beruházási hitel	Új lízing	Új beruházási hitel	Új lízing
Szerződéses összeg	110,5 Mrd Ft	56 Mrd Ft	153,8 millió euro (48 Mrd Ft*)	55,3 millió euro (17,3 Mrd Ft*)
Átlagos hitelméret	43,2 millió Ft	9,4 millió Ft	0,93 millió euro (289 millió Ft*)	0,07 millió euro (22,2 millió Ft*)
Szerződéses összeggel súlyozott átlagos futamidő	8,6 év	4,8 év	8,4 év	4 év

\*a kapcsolódó forint refinanszírozási hitel alapján

**1. ábra: A hitelek cél és vállalatméret szerinti megoszlása**

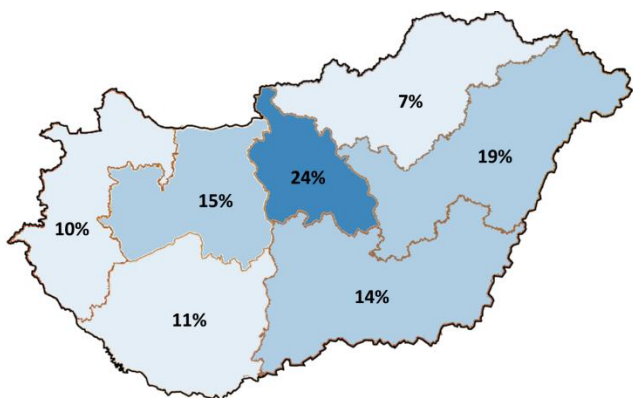


2. ábra: A hitelek ágazati eloszlása<sup>1</sup>

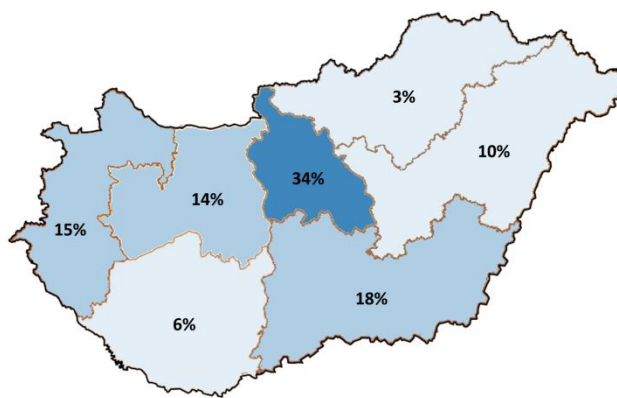


3. ábra: A hitelek regionális eloszlása

NHP harmadik szakasz I. (forint)pillér



NHP harmadik szakasz II. (deviza)pillér



<sup>1</sup> Az ágazati eloszlás nem tartalmazza az egyéni vállalkozókat.