

Közlemény a Növekedési Hitelprogram harmadik szakasza keretében nyújtott hitelekről

2016. november 8.

A Növekedési Hitelprogram keretén belül 2013 óta 35 767 hazai vállalkozás jutott kedvező finanszírozáshoz közel 2 436 milliárd forint összegben

A Magyar Nemzeti Bank minden naptári hónap első keddi munkanapján közzéteszi a megelőző hét utolsó munkanapjával bezárólag beküldött KKV szerződések összege alapján a keretösszeg kihasználtságának mértékét.

2016. január 1-jétől november 4-ig a program harmadik szakaszában részt vevő hitelintézetek 309,8 milliárd forint összegű szerződésről nyújtottak be adatszolgáltatást az MNB felé, 12 226 ügylet és 8 541 vállalkozáshoz kapcsolódóan. A jelenleg ténylegesen kinn lévő – azaz a múltbeli törlesztéseket, valamint a még le nem hívott hitelrészeket nem tartalmazó – hitelállomány 223,5 milliárd forint. A program három szakaszában 2013 júniusa óta együttesen 35 767 vállalkozás jutott finanszírozáshoz közel 2 436 milliárd forint összegben.

2016. november 4-ig a harmadik szakaszban létrejött 309,8 milliárd forintnyi szerződés 71 százaléka új beruházási hitel, 29 százaléka pedig új lízingügylet. (A harmadik szakaszban kizárólag ilyen típusú finanszírozásra van lehetőség, forgóeszköz-finanszírozásra és hitelkiváltásra nincs). A forintHITELEK nyújtását lehetővé tevő I. (forint)pillérben megkötött 221,9 milliárd forint összegű szerződésből 156,9 milliárd forintnyi beruházási hitel, 65 milliárd forintnyi pedig lízingügylet formájában jött létre. A devizahitelek nyújtását lehetővé tevő II. (deviza)pillérben megkötött 88 milliárd forintnyi (mintegy 283,2 millió euro) szerződésből 64,5 milliárd forintnyi (207,7 millió euro) valósult meg beruházási hitel, 23,5 milliárd forintnyi (75,5 millió euro) pedig lízingügylet keretében.

Az I. (forint)pillérben létrejött ügyletek átlagos mérete 20,3 millió forint volt; a beruházási hiteleké 39,9 millió forint, a lízingügyleteké 9,3 millió forint. A II. (deviza)pillérben az átlagos hitelméret ennél lényegesen nagyobb, mintegy 220 ezer euro (68,3 millió forint) volt; a beruházási hiteleké 953 ezer euro (295,8 millió forint), lízingügyleteké 71 ezer euro (21,9 millió forint). Az I. (forint)pillérben a szerződéses összeggel súlyozott átlagos futamidő 7,6 év; az új beruházási hitelek esetén 8,8 év, a lízingügyleteké 4,8 év, míg a II. (deviza)pillérben 7,3 év; a két finanszírozási formáé rendre 8,5 év, illetve 4,1 év (1. táblázat).

Vállalatméret szerint tekintve megállapítható, hogy az I. (forint)pillérben nyújtott hitelek összegének 65 százaléka mikrovállalkozásokhoz köthető; a különböző méretű vállalkozásoknak nyújtott hitel- és lízingügyletek arányában nincs jelentős eltérés. A II. (deviza)pillérben kihelyezett finanszírozás közel fele középvállalatokhoz került, ennek négyötöde hitel formájában (1. ábra). Számosságát tekintve a két pillérben együtt továbbra is az ügyletek közel 92 százaléka a mikro- és kisvállalkozásokhoz kötődik.

Az ágazati eloszlást tekintve az I. (forint)pillérben a mezőgazdaság, a kereskedelem, javítás és a feldolgozóipar ágazatok részesedése kimagasló, a hitelek több mint 60 százaléka ebbe a három ágazatba irányul, míg

a II. (deviza)pillérben az ingatlanügyletek mellett a szállítás, raktározás és a feldolgozóipar dominál, együttes arányuk mintegy 75 százalék (2. ábra).

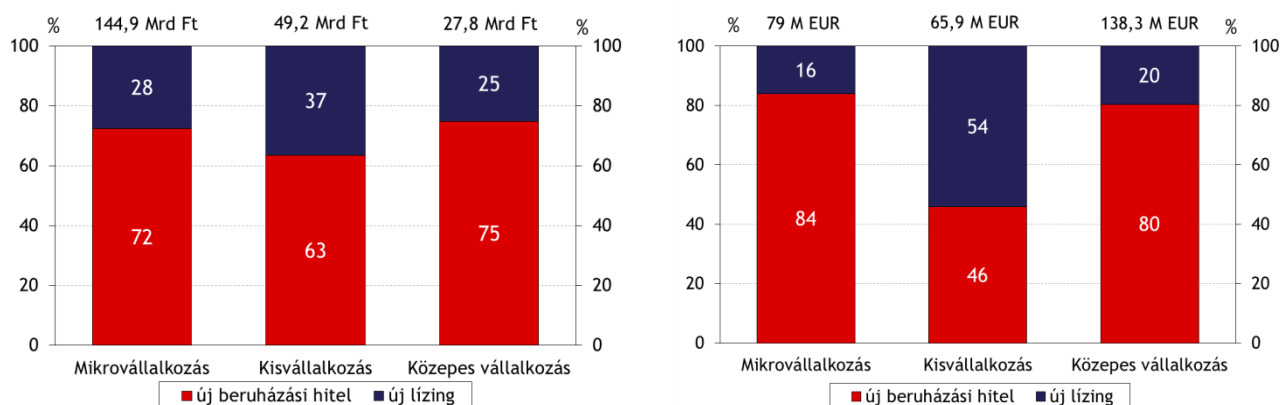
Az NHP harmadik szakaszában is kiegyenlítettebb a hitelek területi eloszlása, mint a teljes kkv-hitelállomány viszonylatában. Jóllehet a legtöbb hitel az I. (forint)pillérben is a közép-magyarországi (Budapest és Pest megye) régióhoz köthető, a hitelek koncentrációja lényegesen elmarad a program indulása előtt fennálló hitelállományban megfigyelhetőtől. Míg a második szakasz indulásakor a kkv-hitelállomány mintegy 54 százaléka közép-magyarországi székhelyű vállalkozásokhoz kapcsolódott, az NHP harmadik szakasza I. (forint)pillérében megkötött hitelszerződések összegének kevesebb mint negyede köthető ehhez a régióhoz (3. ábra, bal), a II. (deviza)pillér esetén pedig 35 százalék a régió részesedése (3. ábra, jobb).

1. táblázat: Az NHP harmadik szakasza keretében nyújtott hitelek finanszírozási mód szerinti eloszlása

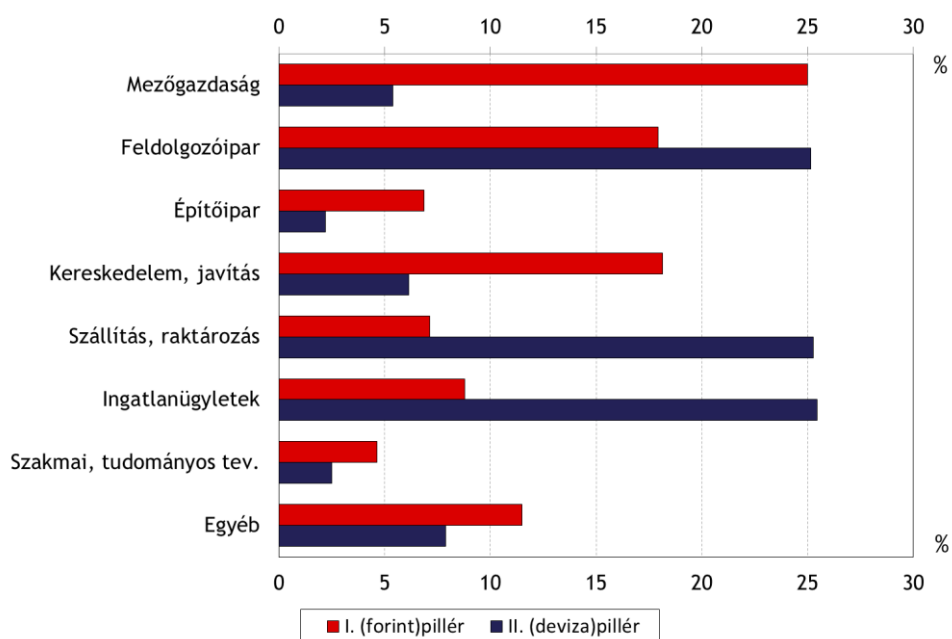
NHP harmadik szakasz	I. (forint)pillér		II. (deviza)pillér	
	Új beruházási hitel	Új lízing	Új beruházási hitel	Új lízing
Szerződéses összeg	156,9 Mrd Ft	65 Mrd Ft	207,7 millió euro (64,5 Mrd Ft*)	75,5 millió euro (23,5 Mrd Ft*)
Átlagos hitelméret	39,9 millió Ft	9,3 millió Ft	0,95 millió euro (296 millió Ft*)	0,07 millió euro (21,9 millió Ft*)
Szerződéses összeggel súlyozott átlagos futamidő	8,8 év	4,8 év	8,5 év	4,1 év

*a kapcsolódó forint refinanszírozási hitel alapján

1. ábra: A hitelek cél és vállalatméret szerinti megoszlása

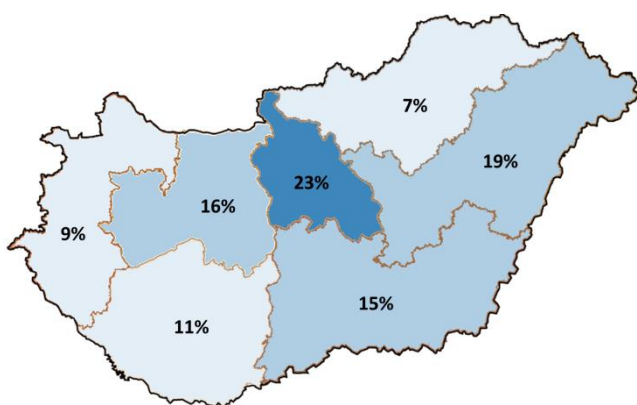


2. ábra: A hitelek ágazati eloszlása¹

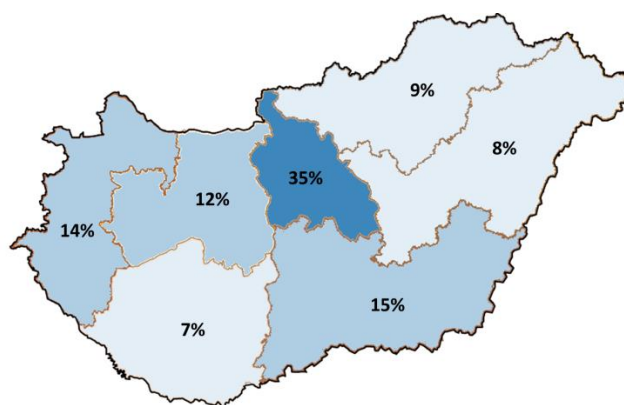


3. ábra: A hitelek regionális eloszlása

NHP harmadik szakasz I. (forint)pillér



NHP harmadik szakasz II. (deviza)pillér



¹ Az ágazati eloszlás nem tartalmazza az egyéni vállalkozókat.