

Közlemény a Növekedési Hitelprogram harmadik szakasza keretében nyújtott hitelekről

2017. január 3.

A Növekedési Hitelprogram keretén belül 2013 óta 37 399 hazai vállalkozás jutott kedvező finanszírozáshoz 2 599 milliárd forint összegben

A Magyar Nemzeti Bank minden naptári hónap első keddi munkanapján közzéteszi a megelőző hét utolsó munkanapjával bezárólag beküldött KKV szerződések összege alapján a keretösszeg kihasználtságának mértékét.

2016. január 1-jétől december 30-ig a program harmadik szakaszában részt vevő hitelintézetek 473 milliárd forint összegű szerződésről nyújtottak be adatszolgáltatást az MNB felé, 16 628 ügylethez és 11 024 vállalkozáshoz kapcsolódóan. A jelenleg ténylegesen kinn lévő – azaz a múltbeli törlesztéseket, valamint a még le nem hívott hitelrészeket nem tartalmazó – hitelállomány 359 milliárd forint. A program három szakaszában 2013 júniusa óta együttvéve 37 399 vállalkozás jutott finanszírozáshoz 2 599 milliárd forint összegben.

2016. december 30-ig a harmadik szakaszban létrejött mintegy 473 milliárd forintnyi szerződés 76,5 százaléka új beruházási hitel, 23,5 százaléka pedig új lízingügylet. (A harmadik szakaszban kizárólag ilyen típusú finanszírozásra van lehetőség, forgóeszköz-finanszírozásra és hitelkiváltásra nincs). A forintHITELEK nyújtását lehetővé tevő I. (forint)pillérben megkötött 320,4 milliárd forint összegű szerződésből 239,4 milliárd forintnyi beruházási hitel, 81 milliárd forintnyi pedig lízingügylet formájában jött létre. A devizahitelek nyújtását lehetővé tevő II. (deviza)pillérben megkötött 152,3 milliárd forintnyi (mintegy 488 millió euro) szerződésből 122,2 milliárd forintnyi (391,3 millió euro) valósult meg beruházási hitel, 30,1 milliárd forintnyi (96,7 millió euro) pedig lízingügylet keretében.

Az I. (forint)pillérben létrejött ügyletek átlagos mérete 21,3 millió forint volt; a beruházási hiteleké 38,1 millió forint, a lízingügyleteké 9,2 millió forint. A II. (deviza)pillérben az átlagos hitelméret ennél lényegesen nagyobb, mintegy 309 ezer euro (96,3 millió forint) volt; a beruházási hiteleké mintegy 1,43 millió euro (448 millió forint), lízingügyleteké 74 ezer euro (23 millió forint). Az I. (forint)pillérben a szerződéses összeggel súlyozott átlagos futamidő 7,9 év; az új beruházási hitelek esetén 9 év, a lízingügyleteké 4,8 év, míg a II. (deviza)pillérben 8 év; a két finanszírozási formáé rendre 8,9 év, illetve 4,1 év (1. táblázat).

Vállalatméret szerint tekintve megállapítható, hogy az I. (forint)pillérben nyújtott hitelek összegének közel 70 százaléka mikrovállalkozásokhoz köthető; a különböző méretű vállalkozásoknak nyújtott hitel- és lízingügyletek arányában nincs jelentős eltérés. A II. (deviza)pillérben kihelyezett finanszírozás közel kétharmada középvállalatokhoz került, ennek mintegy 90 százaléka hitel formájában (1. ábra). Számosságát tekintve a két pillérben együtt továbbra is az ügyletek közel 93 százaléka a mikro- és kisvállalkozásokhoz kötődik.

Az ágazati eloszlást tekintve az I. (forint)pillérben a mezőgazdaság, a kereskedelem, javítás és a feldolgozóipar ágazatok részesedése kimagasló, a hitelek több mint 60 százaléka ebbe a három ágazatba irányul, míg a II. (deviza)pillérben az ingatlanügyletek mellett a feldolgozóipar és a szállítás, raktározás dominál, együttes arányuk mintegy 64 százalék (2. ábra).

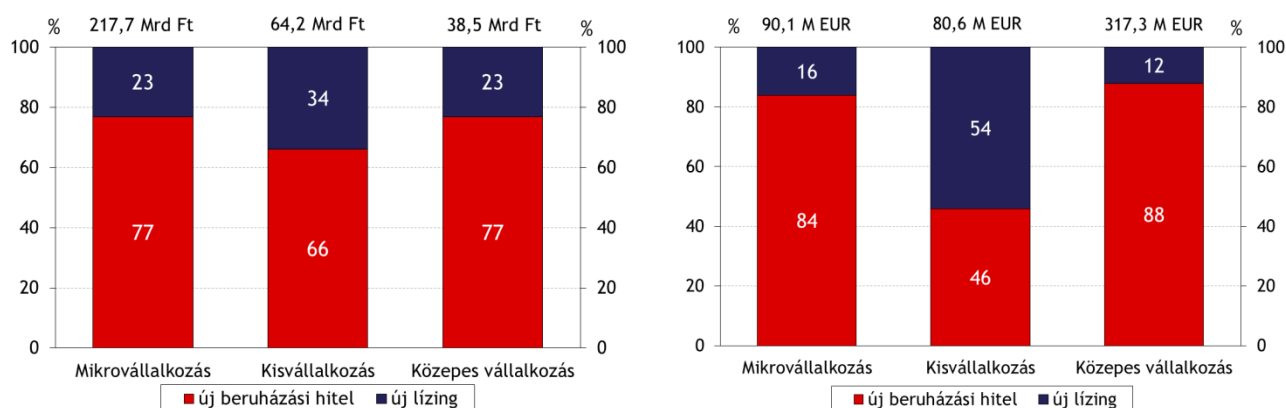
Az NHP harmadik szakaszában is kiegyenlítettebb a hitelek területi eloszlása a két pillért együttvéve, mint a teljes kkv-hitelállomány viszonylatában. Jóllehet a legtöbb hitel az I. (forint)pillérben is a közép-magyarországi (Budapest és Pest megye) régióhoz köthető, a hitelek koncentrációja lényegesen elmarad a program indulása előtt fennálló hitelállományban megfigyelhetőtől. Míg a második szakasz indulásakor a kkv-hitelállomány mintegy 54 százaléka közép-magyarországi székhelyű vállalkozásokhoz kapcsolódott, az NHP harmadik szakasza I. (forint)pillérében megkötött hitelszerződések összegének mintegy ötöde köthető ehhez a régióhoz (3. ábra, bal), a II. (deviza)pillér esetén 55 százalék a régió részesedése (3. ábra, jobb).

1. táblázat: Az NHP harmadik szakasza keretében nyújtott hitelek finanszírozási mód szerinti eloszlása

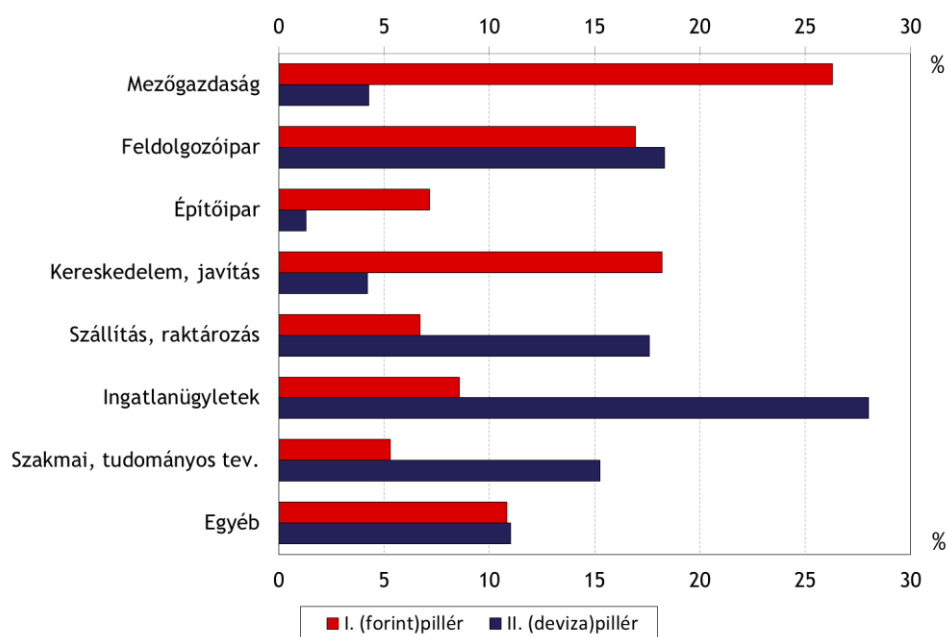
NHP harmadik szakasz	I. (forint)pillér		II. (deviza)pillér	
	Új beruházási hitel	Új lízing	Új beruházási hitel	Új lízing
Szerződéses összeg	239,4 Mrd Ft	81 Mrd Ft	391,3 millió euro (122,2 Mrd Ft*)	96,7 millió euro (30,1 Mrd Ft*)
Átlagos hitelméret	38,1 millió Ft	9,2 millió Ft	1,43 millió euro (448 millió Ft*)	0,07 millió euro (23 millió Ft*)
Szerződéses összeggel súlyozott átlagos futamidő	9 év	4,8 év	8,9 év	4,1 év

*a kapcsolódó forint refinanszírozási hitel alapján

1. ábra: A hitelek cél és vállalatméret szerinti megoszlása

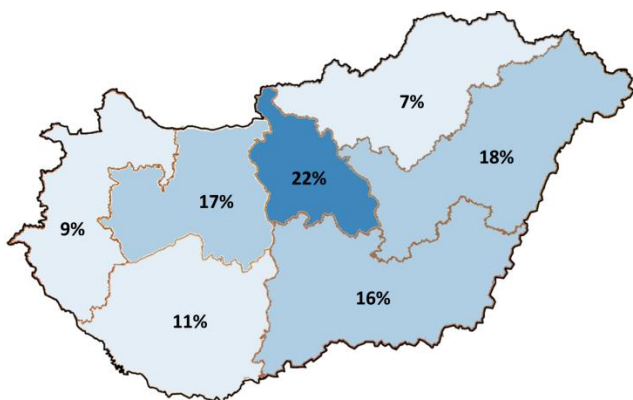


2. ábra: A hitelek ágazati eloszlása¹

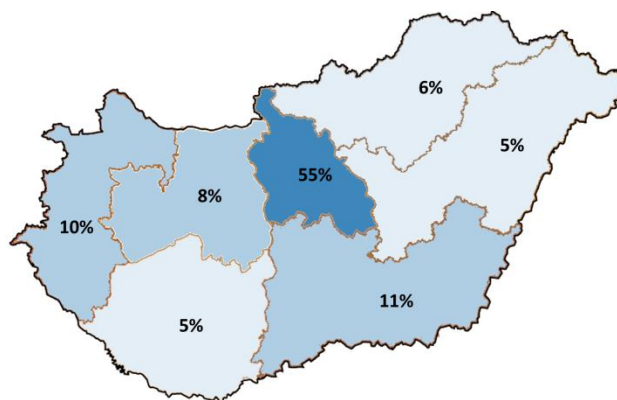


3. ábra: A hitelek regionális eloszlása

NHP harmadik szakasz I. (forint)pillér



NHP harmadik szakasz II. (deviza)pillér



¹ Az ágazati eloszlás nem tartalmazza az egyéni vállalkozókat.