



KÖZLEMÉNY

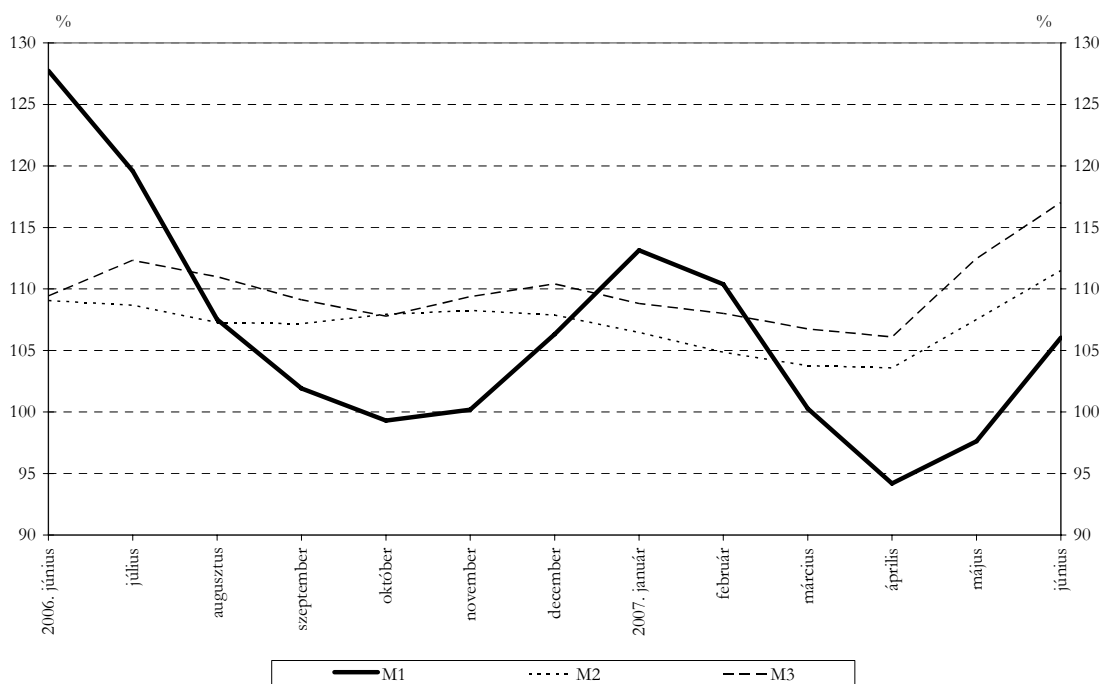
A monetáris pénzügyi intézmények mérlegeinek alakulásáról a 2007. júniusi adatok alapján

A jelen sajtóközlemény megjelenésétől kezdődően az MNB közzéteszi az M3 valamint az M3-on kívüli legfontosabb eszköz- és forrástételek *állományváltozásainak összetevőit* (http://www.mnb.hu/Resource.aspx?ResourceID=mbfile&resource name=0708_monstatpubl_hu.xls). Így e tételekre mostantól a *transzaktív* adatok mellett rendelkezésre állnak a *devizafolyam-változások, az egyéb átváltozások, valamint az egyéb volumenváltozások* (átsorolások, szervezeti változások) hatását tükröző adatok is, 2005. januártól visszamenőleg.

2007. júniusban a **monetáris bázis** 13,1 milliárd forinttal 2623,6 milliárd forintra emelkedett. A **monetáris bázis (M0)** rövid bázisú évesített növekedési indexe¹ 102,2% volt.

Júniusban folytatódott a pénzmennyiségi aggregátumok indexeinek előző hónapban tapasztalt növekedése. Az **M1** pénzmennyiség rövid bázisú évesített növekedési indexe ebben a hónapban 8,4 százalékponttal 106,0%-ra emelkedett. Az **M2** aggregátum rövid bázisú évesített növekedési indexe 4,0 százalékponttal 111,5%-ra, az **M3** pénzmennyiség indexe 4,5 százalékponttal 117,0%-ra nőtt.

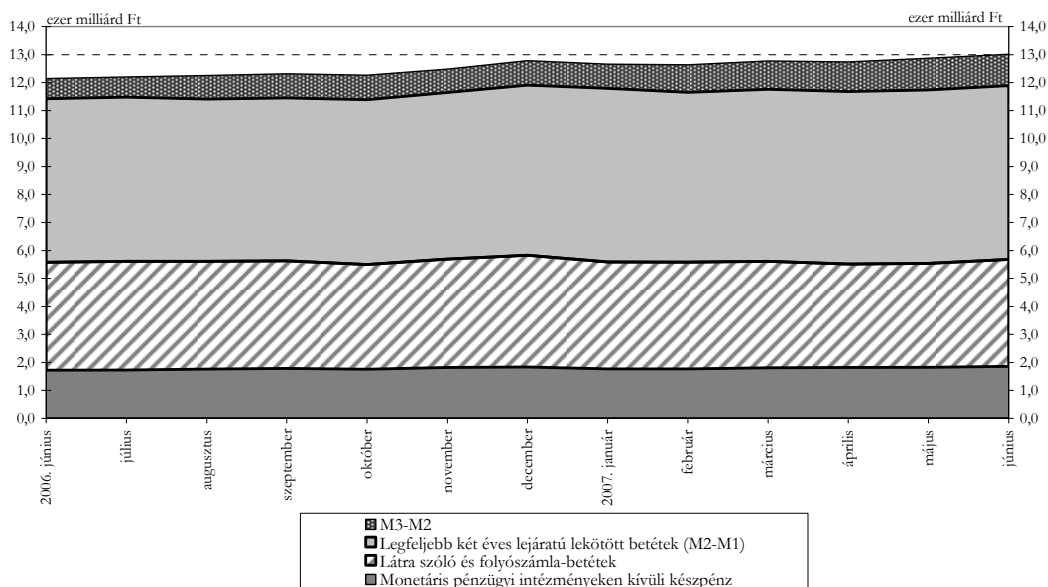
1. ábra: A pénzmennyiségek rövid bázisú évesített növekedési indexei



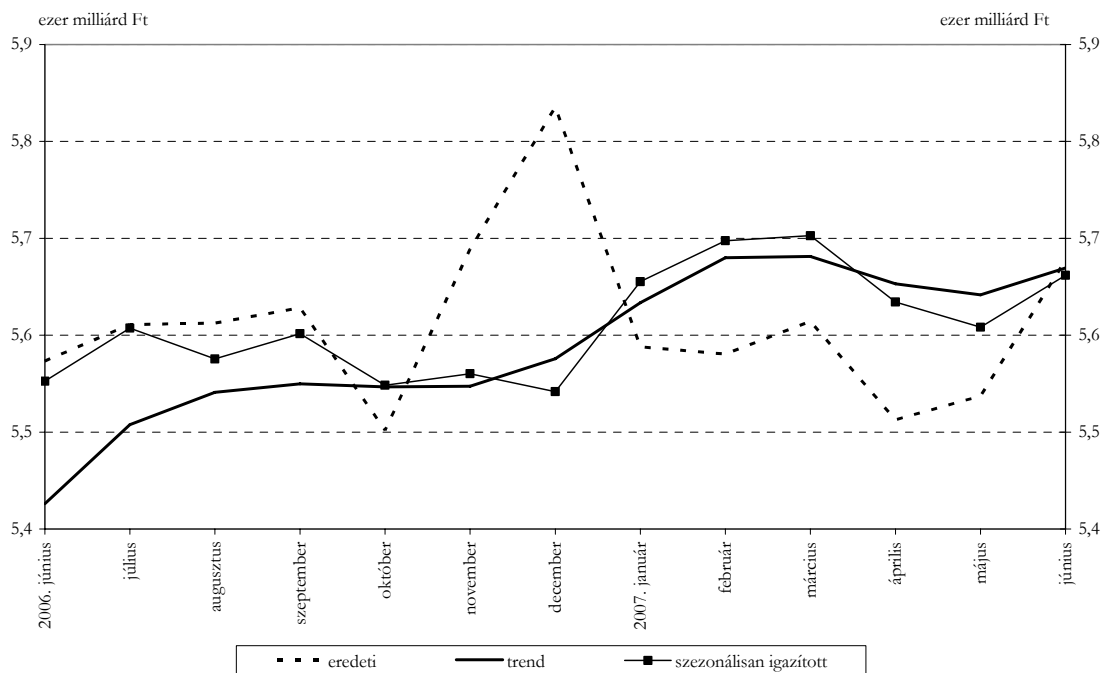
¹Lásd: Módszertani megjegyzések

Az **M3** pénzmennyiség eredeti állománya 143,8 milliárd forinttal 13010,3 milliárd forintra növekedett. Az **M1** (monetáris pénzügyi intézményeken kívüli készpénz, látra szóló és folyószámla betétek) részaránya 43,0%-ról 43,6%-ra emelkedett, állománya 140,1 milliárd forinttal nőtt. A **M2-M1** (legfeljebb két éves lejáratú lekötött betétek) részaránya 48,2%-ról 47,8%-ra mérséklődött, az állomány 14,3 milliárd forintos növekedése mellett. Az **M3-M2** (repó, pénzügyi alapok befektetési jegyei, két éven belüli hitelviszonyt megtestesítő értékpapírok) részaránya a májusi 8,8%-ról kismértékben, 8,6%-ra mérséklődött, állománya 10,7 milliárd forinttal csökkent.

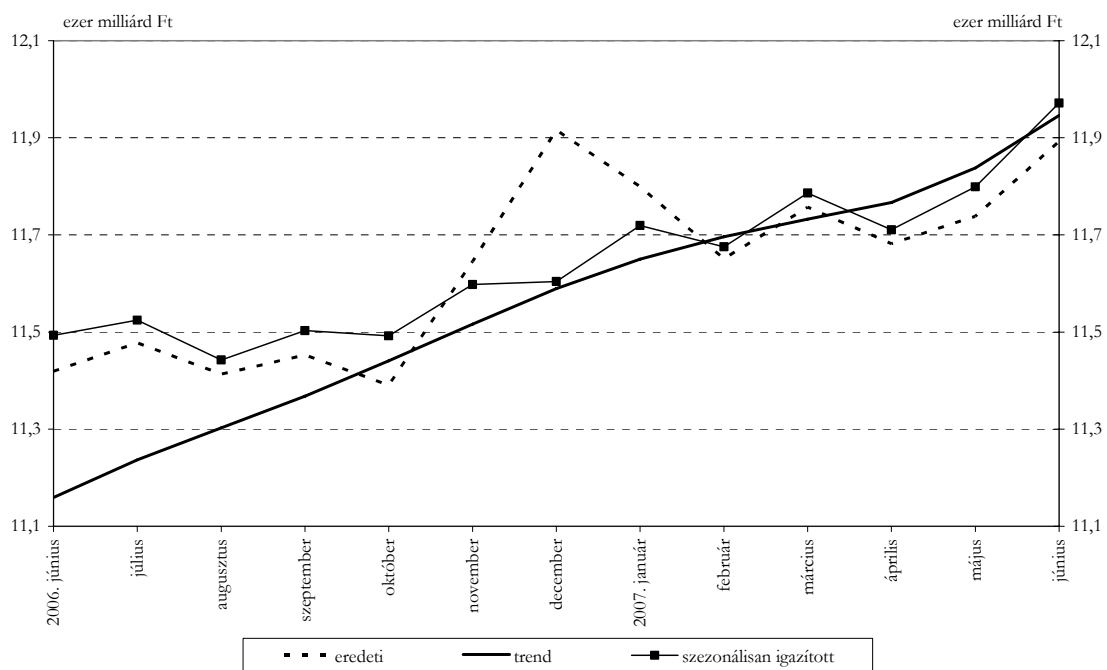
2. ábra: A pénzmennyiségek összetétele



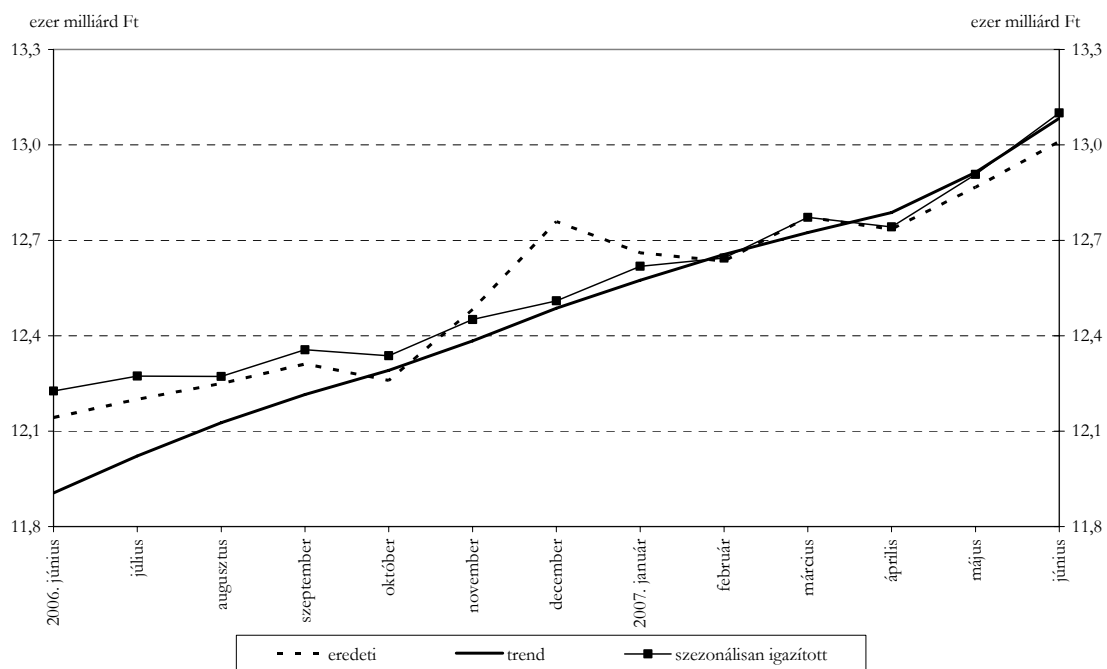
3. ábra: Az M1 állományának szezonálisan igazított adatai



4. ábra: Az M2 állományának szezonálisan igazított adatai



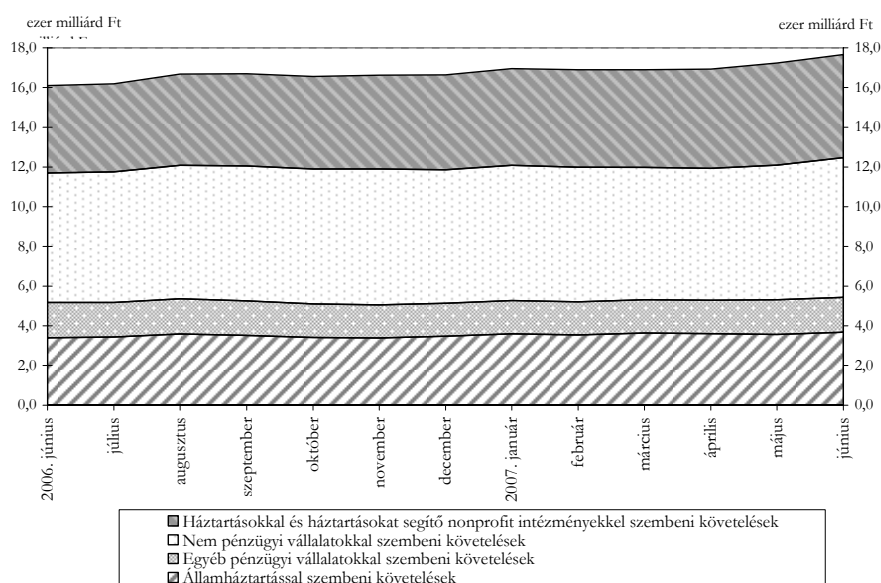
5. ábra: Az M3 állományának szezonálisan igazított adatai



A monetáris pénzügyi intézmények belföldi követeléseinek állománya, folytatva az áprilisban kezdődött növekedést, 430,8 milliárd forinttal 17663,7 milliárd forintra emelkedett, meghaladva ezzel az előző havi, eddig legmagasabb szintet.

A belföldi követelések állományán belül a nem pénzügyi vállalatokkal szembeni követelések állományának a legmagasabb a részaránya. Ez az arány júniusban 0,4 százalékponttal 39,8%-ra nőtt. A monetáris pénzügyi intézmények háztartásokkal és háztartásokat segítő nonprofit intézményekkel szemben fennálló követeléseinek a teljes belföldi követelések állományához viszonyított aránya 0,4 százalékpontos csökkenéssel 29,4%-ra módosult. Az államháztartással szemben fennálló követelések részaránya 0,1 százalékponttal emelkedett, 20,8%-ra, az egyéb pénzügyi vállalatokkal szemben fennálló követelések aránya 0,2 százalékponttal csökkent, 9,9%-ra.

6. ábra: A belföldi követelések állományának összetétele

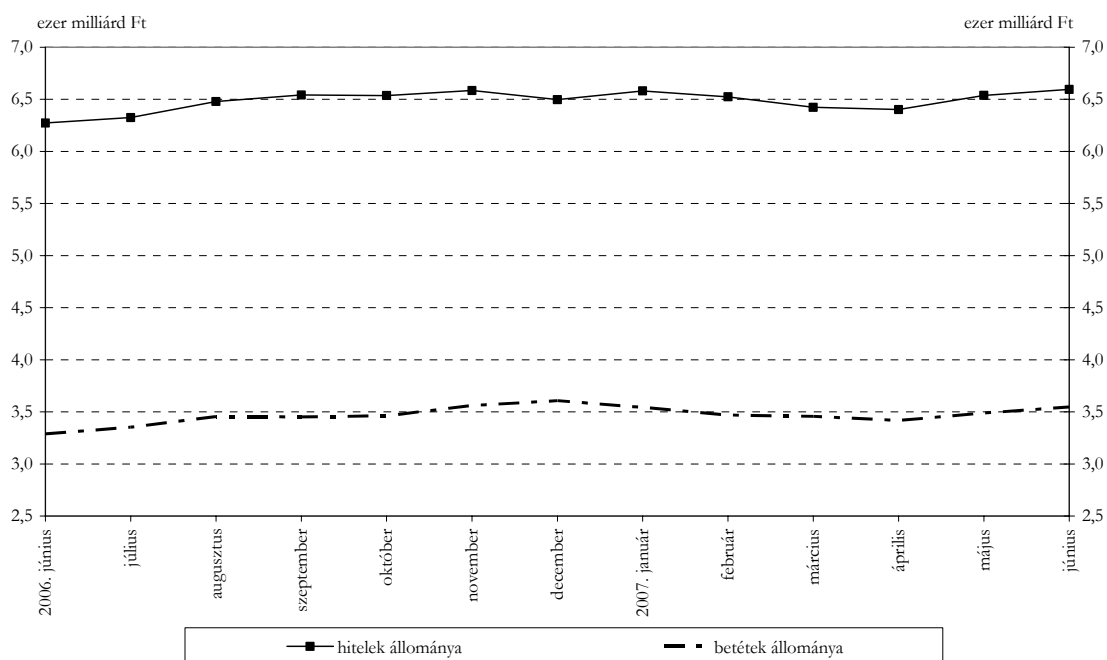


A monetáris pénzügyi intézmények által a **nem pénzügyi vállalatoknak** nyújtott hitelek állománya az előző hónaphoz hasonlóan ismét emelkedett, 57,2 milliárd forinttal 6594,7 milliárd forintra, meghaladva ezzel az eddigi legmagasabb – 2006. novemberi - szintjét. A nem pénzügyi vállalatoknak nyújtott hitelekben belül az éven belüli hitelek állománya 1,1 milliárd forinttal 2430,0 milliárd forintra csökkent. Az éven túli hitelek állománya júniusban 58,3 milliárd forinttal 4164,7 milliárd forintra bővült, ami szintén elérte eddigi legmagasabb szintjét. Az éven túli hitelekben belül a hosszú, de legfeljebb 5 éves lejáratú hitelek állománya 3,2 milliárd forinttal 1772,2 milliárd forintra, az 5 évnél hosszabb lejáratú hiteleké 55,1 milliárd forinttal 2392,5 milliárd forintra nőtt. A teljes hitelállományon belül továbbra is az éven belüli lejáratú hitelek aránya volt a legmagasabb, mely ebben a hónapban, 0,3 százalékpontos csökkenés mellett, 36,8%-ot tett ki. Ettől alig maradt el az 5 évnél hosszabb lejáratú hitelek részaránya, mely, 0,5 százalékpontos növekedésével elérte a 36,3%-ot. A hosszú, de legfeljebb 5 éves lejáratú hitelek részaránya 26,9% volt.

A devizahitelek részaránya az éven belüli hiteleknel 27,4%-ról 28,1%-ra, a hosszú, de legfeljebb 5 éves lejáratú hiteleknel 44,5%-ról 45,1%-ra, az 5 évnél hosszabb lejáratú hitelek esetében 65,2%-ról 65,8%-ra változott. A teljes deviza hitelállomány 78,8 milliárd forinttal haladta meg az előző havi értéket. Ezen belül a tranzakciókból adódó 136,7 milliárd forintos növekedéssel szemben az árfolyamváltozás 57,9 milliárd forintos csökkenést okozott.

A szektor monetáris pénzügyi intézményeknél elhelyezett betétállománya az előző hónaphoz hasonlóan tovább nőtt, 56,7 milliárd forinttal 3546,8 milliárd forintra. A betétek állományán belül 51,3% volt a látra szóló és folyószámla betétállomány aránya, 48,4% a lekötött betéteké, a repók állománya pedig 0,3%-ot tett ki. Az előző hónaphoz hasonlóan növekedett a látra szóló és folyószámla betétállomány, 49,5 milliárd forinttal. Ezen belül 44,0 milliárd forinttal nőtt a forint betétállomány, és 5,4 milliárd forinttal a devizában denominált betétek állománya. A legfeljebb 1 évre lekötött betétállomány 6,2 milliárd forinttal nőtt. Az egy évnél hosszabb lekötésű betétek állománya ebben a hónapban is alig változott, 2,8 milliárd forinttal emelkedett. A repók állománya 1,8 milliárd forinttal csökkent.

7. ábra: A nem pénzügyi vállalatok hitelei és betétei

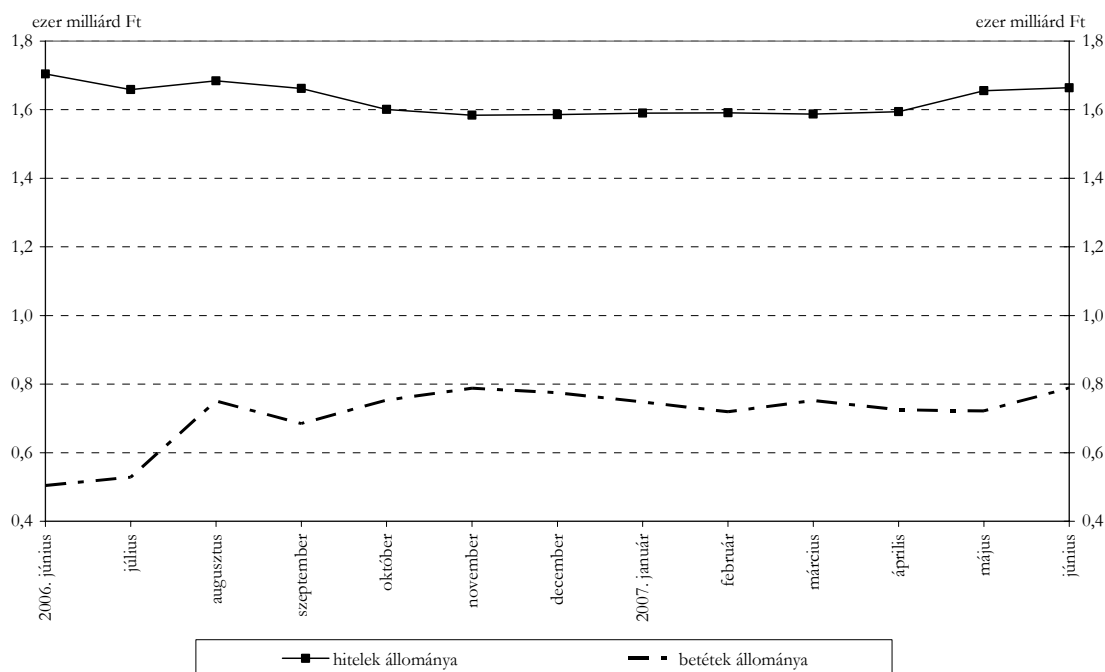


Az **egyéb pénzügyi vállalatoknak** nyújtott hitelek állománya az előző két hónaphoz hasonlóan emelkedett, 8,5 milliárd forinttal, 1663,7 milliárd forintra. Az összes hitelen belül legnagyobb aránnyal bíró hosszú, de legfeljebb 5 éves lejáratú hitelek részaránya 48,5%-ról 47,0%-ra, az 5 éven túli hitelek aránya 22,8%-ról 23,1%-ra, az éven belüli hiteleké 28,7%-ról 29,8%-ra módosult.

A forintbitelek állománya 12,6 milliárd forinttal emelkedett, míg a devizahiteleké 4,1 milliárd forinttal csökkent. Ez utóbbi esetben a tranzakciókból adódó 27,5 milliárd forintos növekedést meghaladta az árfolyamváltozásból adódó 31,6 milliárd forint csökkenés.

A szektor monetáris pénzügyi intézményeknél elhelyezett betéteinek állománya 2006. augusztus óta változatlan szinten van, júniusban 66,9 milliárd forinttal 788,5 milliárd forintra nőtt. A látra szóló és folyószámla betétek állománya 24,2 milliárd forinttal, a lekötött betéteké 48,0 milliárd forinttal nőtt. A repók állománya 5,3 milliárd forinttal csökkent.

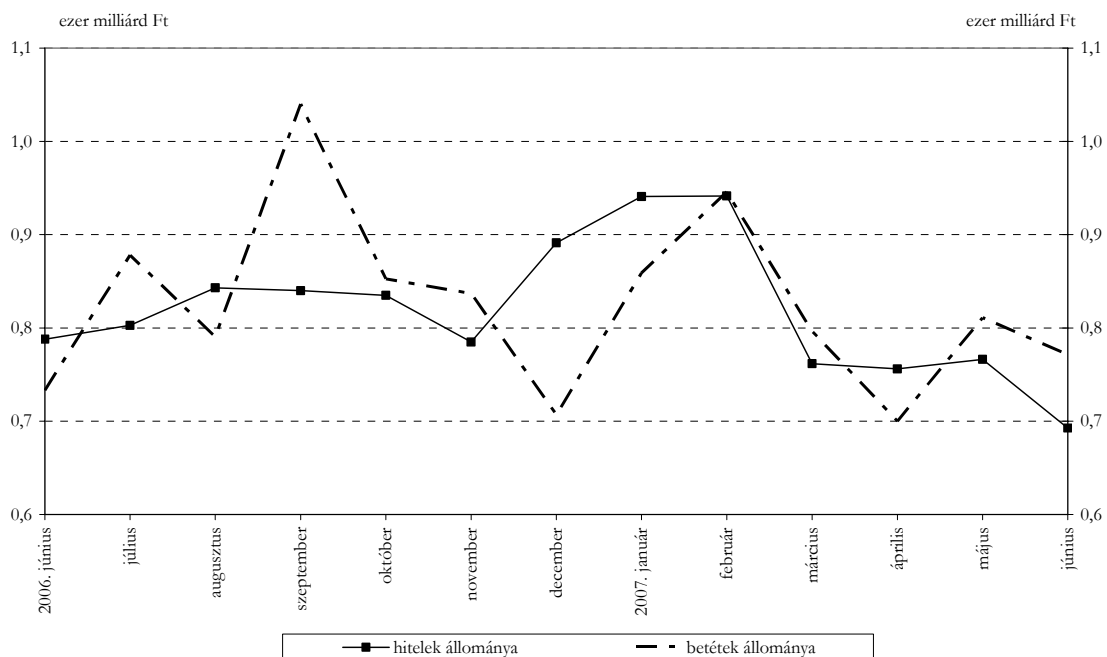
8. ábra: Az egyéb pénzügyi vállalatok hitelei és betétei



A monetáris pénzügyi intézmények által az **államháztartás**nak nyújtott hitelek állománya júniusban 73,7 milliárd forinttal 692,7 milliárd forintra csökkent, közelítve a 2005. februárban, illetve 2005. december és 2006. március között fennálló alacsony szintet.

Az államháztartás által a monetáris pénzügyi intézményeknél elhelyezett betétállomány 39,7 milliárd forinttal 771,4 milliárd forintra csökkent, ami a központi kormányzat által elhelyezett betétek állományának 28,3 milliárd forint értékű, valamint a helyi önkormányzatok betétállományának 11,4 milliárd forint értékű mérséklődéséből adódik.

9. ábra: Az államháztartás hitelei és betétei

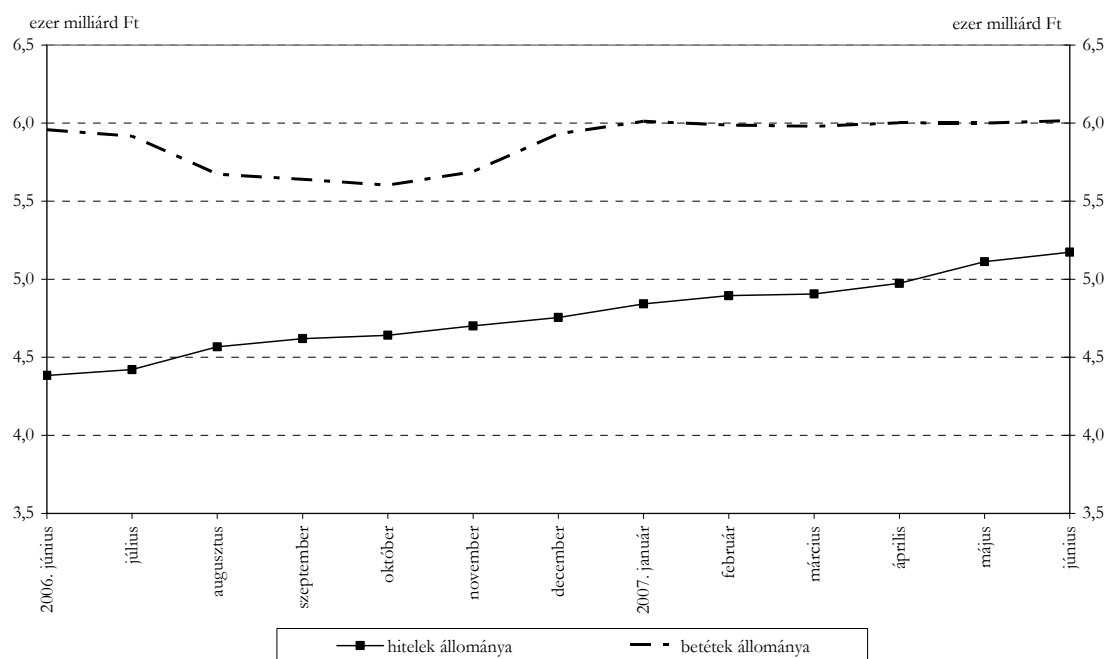


A háztartásoknak nyújtott hitelek állományában folytatódott az évek óta tartó növekedési tendencia, az állomány 60,3 milliárd forinttal 5172,9 milliárd forintra nőtt. A forintban nyújtott hitelek állománya 0,5 milliárd forinttal emelkedett, a devizahiteleké ennél jelentősebben, 59,8 milliárd forinttal nőtt. Ez utóbbi növekedés összetevői közül 115,4 milliárd forintos növekedés tranzakciókból, 55,7 milliárd forint csökkenés pedig árfolyamváltozásból ered. Az összes hitelállományon belül a devizahitelek részaránya májushoz képest tovább emelkedett, 46,9%-ról 47,5%-ra. Ez az arány az elmúlt két évben folyamatosan nő, ebben a hónapban közel két és félszerese a 2005. júniusi értéknek.

A háztartások által a monetáris pénzügyi intézményeknél elhelyezett betétek állománya 2006. decembertől változatlanul a 6000 milliárd forintos szint közelében van. Az állomány júniusban 16,5 milliárd forinttal 6016,4 milliárd forintra emelkedett.

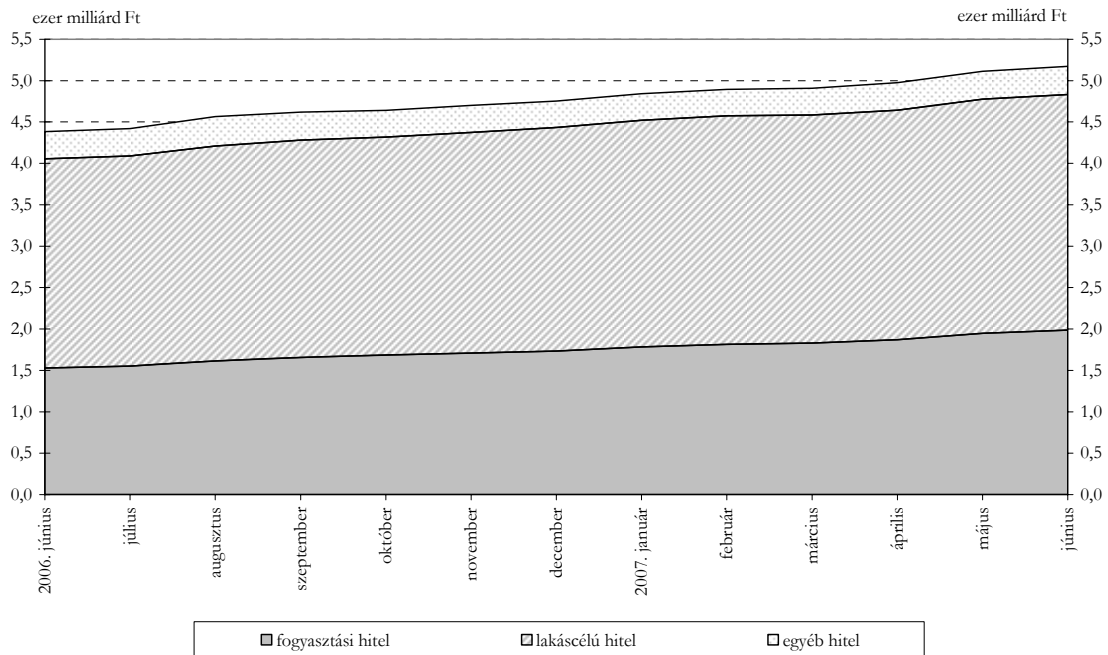
2006. júniushoz képest a háztartási hitelek állománya 18,0%-kal, míg a betéteké csupán 1,0%-kal emelkedett, így a két állomány közötti különbség az elmúlt egy évben 46,4%-kal csökkent.

10. ábra: A háztartások hitelei és betétei

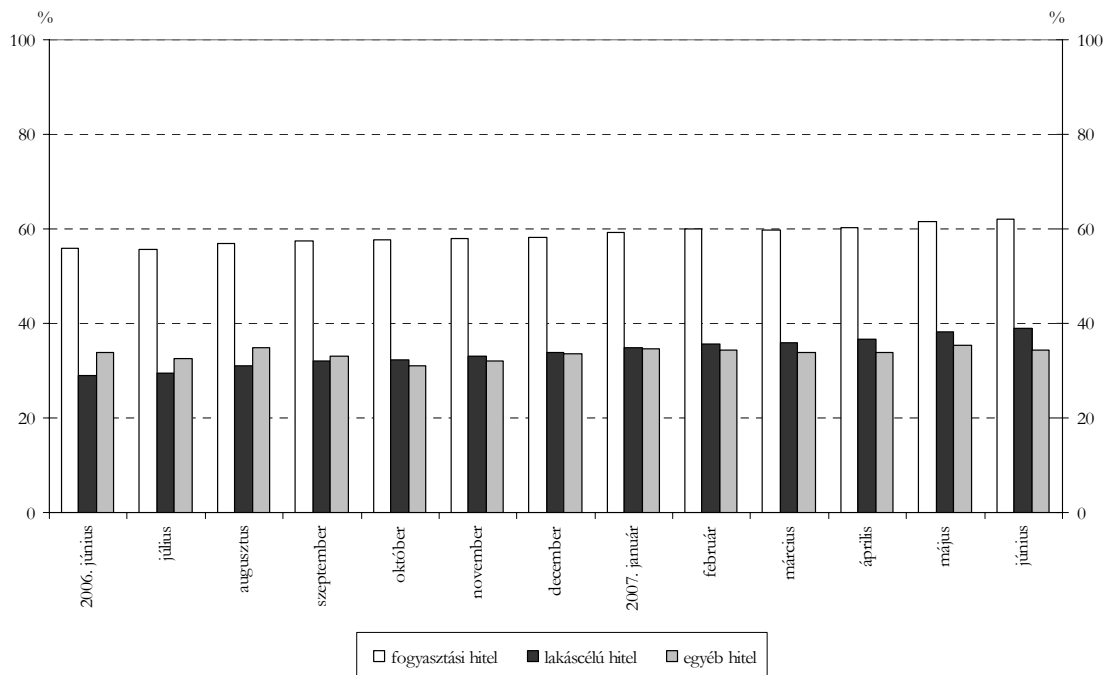


A háztartásoknak nyújtott hitelekben belül a hiteltípusonkénti részarány nem változott számottevően. A lakáscélú hitelek részaránya 55,0% volt, az állomány 19,2 milliárd forinttal növekedett. A lakáscélú hitelekben belül a devizahitelek aránya 38,2%-ról 38,9%-ra nőtt. A fogyasztási célú hitelek súlya a háztartásoknak nyújtott összes hitelen belül 38,4% volt, az állomány 38,8 milliárd forinttal emelkedett. A fogyasztási hitelek esetén a devizahitelek részaránya 61,4%-ról 62,0%-ra változott. Az egyéb hitelek állománya 2,3 milliárd forinttal nőtt, a hitelállományon belül 34,5% volt a devizahitelek aránya.

11. ábra: A háztartásoknak nyújtott hitelek állományának összetétele



12. ábra: A háztartásoknak nyújtott devizahitelek részaránya hitel típusonként



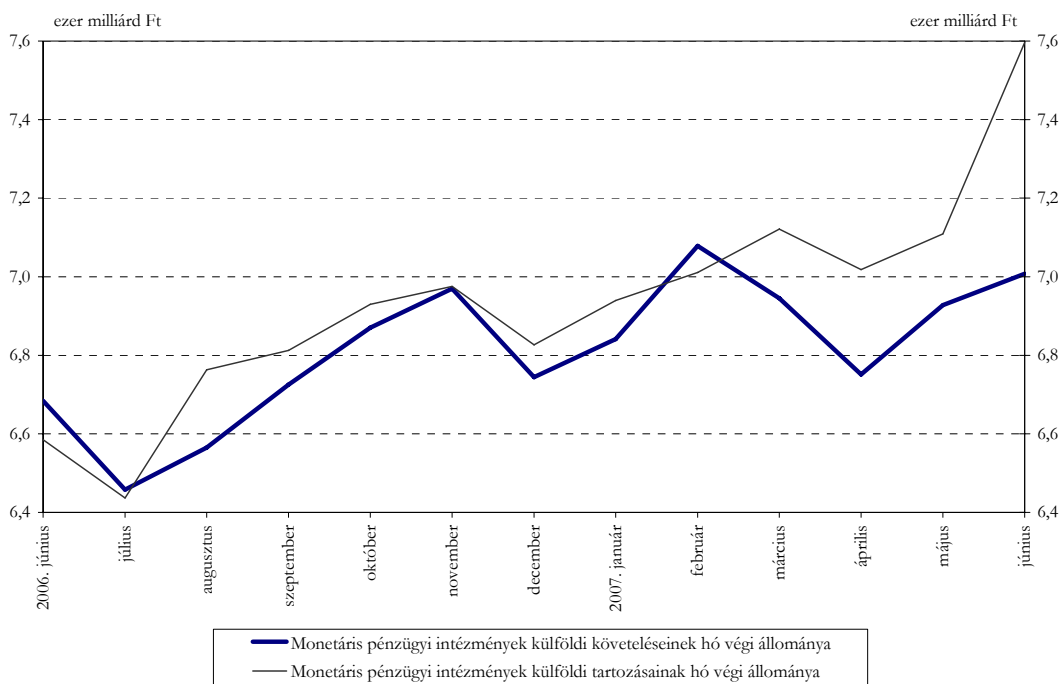
A háztartások által a monetáris pénzügyi intézményeknél elhelyezett betéteken belül 43,7 milliárd forinttal nőtt a látra szóló- és folyószámla betétek állománya. A lekötött betétek állománya 27,2 milliárd forinttal csökkent, ezen belül az éven belüli lejáratra lekötött betéteké 30,2 milliárd forinttal mérséklődött, az éven túli lejáratra lekötött betéteké pedig 2,9 milliárd forinttal emelkedett.

2006. augusztus óta a **monetáris pénzügyi intézmények külföldi kötelezettségeinek** állománya – 2007. februártól eltekintve – meghaladja a **követelések** állományát. Júniusban a követelések és kötelezettségek állománya is növekedett. A külföldi követelések állománya 79,8 milliárd forinttal, a külföldi kötelezettségek állománya 488,0 milliárd forinttal emelkedett, így a szektor nettó követelés-állománya 408,2 milliárd forinttal csökkent.

A **jegybank külfölddel szembeni** követelés-állománya 30,0 milliárd forinttal, külföldi kötelezettség-állománya 55,0 milliárd forinttal csökkent. A nettó követelés-állomány 25,0 milliárd forinttal emelkedett.

Az **egyéb monetáris pénzügyi intézmények külfölddel szembeni** nettó követelés-állománya 433,2 milliárd forinttal csökkent. A szektor külföldi követelés-állománya 109,8 milliárd forinttal emelkedett, melyen belül a tranzakció 146,9 milliárd forintos növekedést, míg az árfolyamváltozás 37,5 milliárd forint csökkenést okozott. A külföldi kötelezettség-állomány 543,0 milliárd forinttal nőtt. A tranzakciók hatása 661,4 milliárd forintos növekedés, az árfolyamváltozás hatása 118,4 milliárd forint csökkenés volt.

13. ábra: A külföldi követelések és tartozások



Módszertani megjegyzések

Az adatok összehasonlíthatóságának biztosítása érdekében a szezonális ingadozások és a torzító tényezők kiszűrésére van szükség, ezért a monetáris aggregátumok idősorán szezonális igazítást végzünk. A trendadatokat a szezonális igazítás során azonosított egyedi hatásokhoz tartozó kiugró értékek, valamint a modell által nem magyarázott véletlen összetevők kiszűrésével kapjuk a szezonálisan igazított adatokból. A közleményben szereplő növekedési indexek képzése a trendadatokból történik úgy, hogy a tárgyidőszak adatát elosztjuk az előző hónap adatával, majd a hányadost a tizenkettedik hatványra emelve évesítjük. Az ilyen módon előállított egyhavi rövidbázisú évesített indexek jobban tükrözik az utolsó időszak eseményeit, mint az egyszerűen számított éves (12 havi bázisú) indexek.

A százalék- és viszonyszámok kiszámítása kerekítés nélküli adatok alapján történik. A részadatok összegei – a kerekítés miatt – eltérhetnek az összesen adatoktól.

A közleményhez felhasznált alapadatok az MNB Internetes honlapján http://www.mnb.hu/Resource.aspx?ResourceID=mnbfile&resourcename=0708_monstatpubl_buxls elérési útvonalon megtalálhatóak.

Budapest, 2007. július 31.

MAGYAR NEMZETI BANK
STATISZTIKA