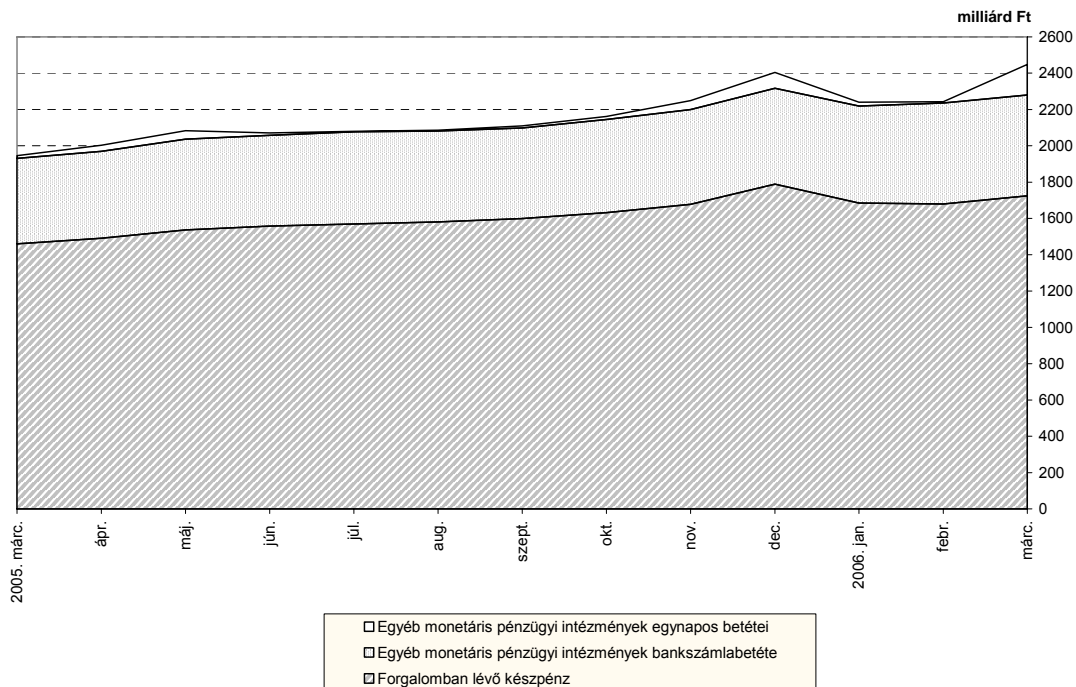


KÖZLEMÉNY

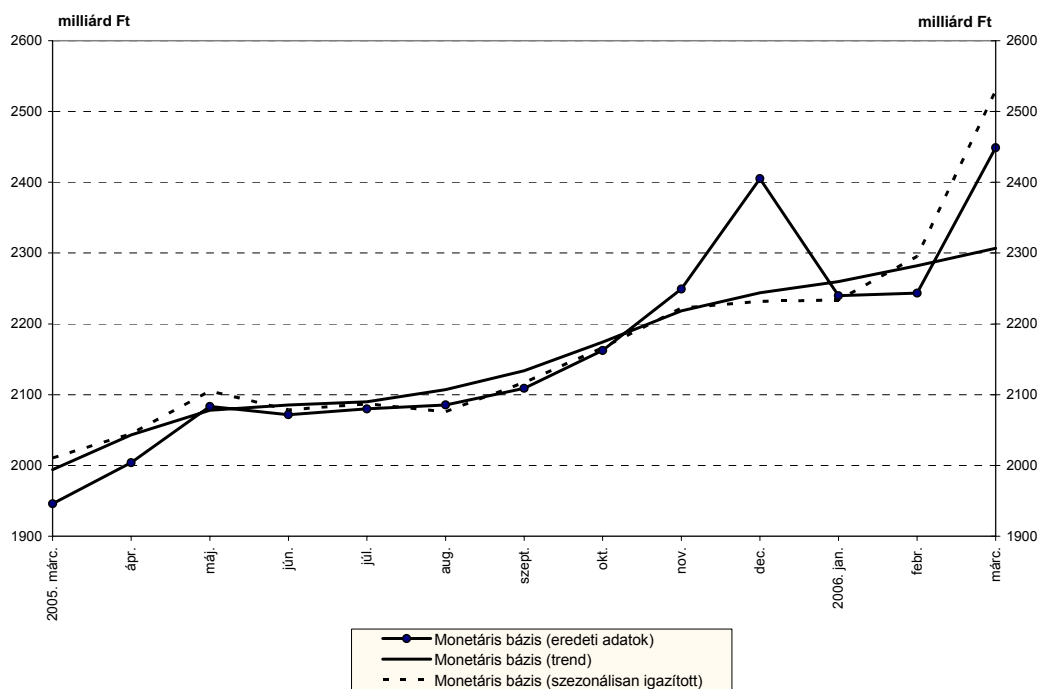
Az MNB statisztikai mérlegéről a 2006. márciusi előzetes adatok alapján

2006. márciusban a **monetáris bázis** 205,4 milliárd forinttal a februári 2243,4 milliárd forintról 2448,8 milliárd forintra emelkedett. Összetevői közül a forgalomban lévő készpénz havi átlagállománya 45,5 milliárd forinttal 1724,6 milliárd forintra emelkedett, az egyéb monetáris pénzügyi intézmények bankszámláinak havi átlagos állománya 1,2 milliárd forinttal 555,7 milliárd forintra csökkent, az egyéb monetáris pénzügyi intézmények egynapos betéteinek havi átlagállománya pedig 161,1 milliárd forinttal 168,6 milliárd forintra emelkedett. Az egynapos betétek átlagállományának jelentős növekedését a hitelintézetek átmeneti likviditáskezelési problémái okozták, így nem tekinthető tartós tendenciának.

1. ábra: A monetáris bázis összetevői

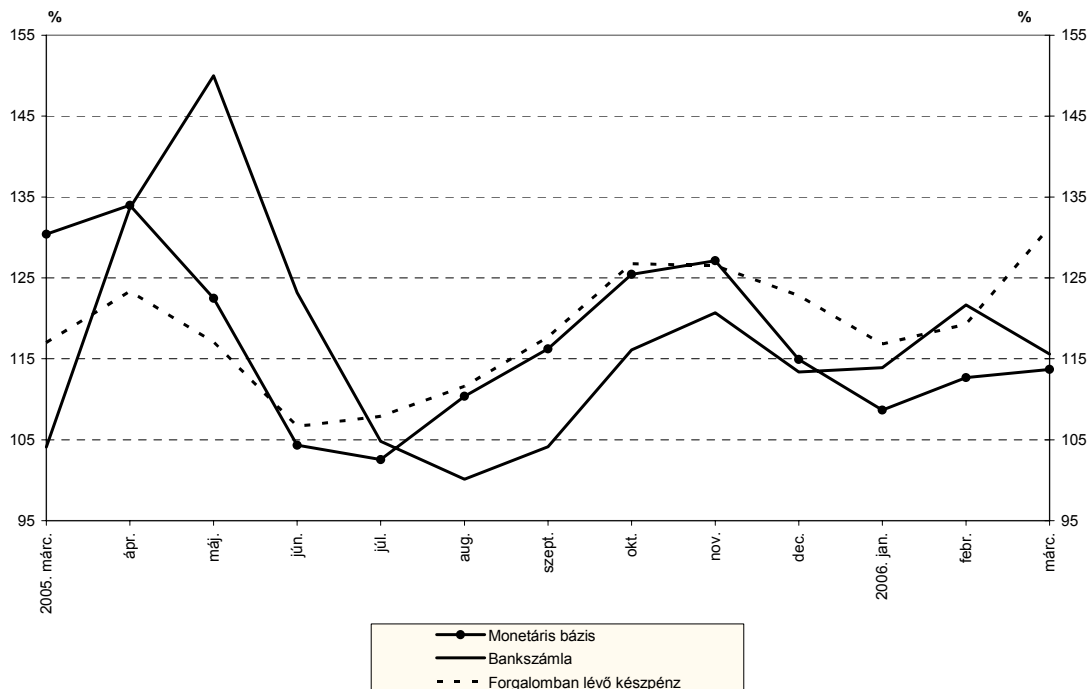


2. ábra: A monetáris bázis alakulása



A monetáris bázis rövid bázisú évesített növekedési indexe¹ márciusban 113,7%-ot tett ki, amely 1,0 százalékponttal magasabb a februárinál.

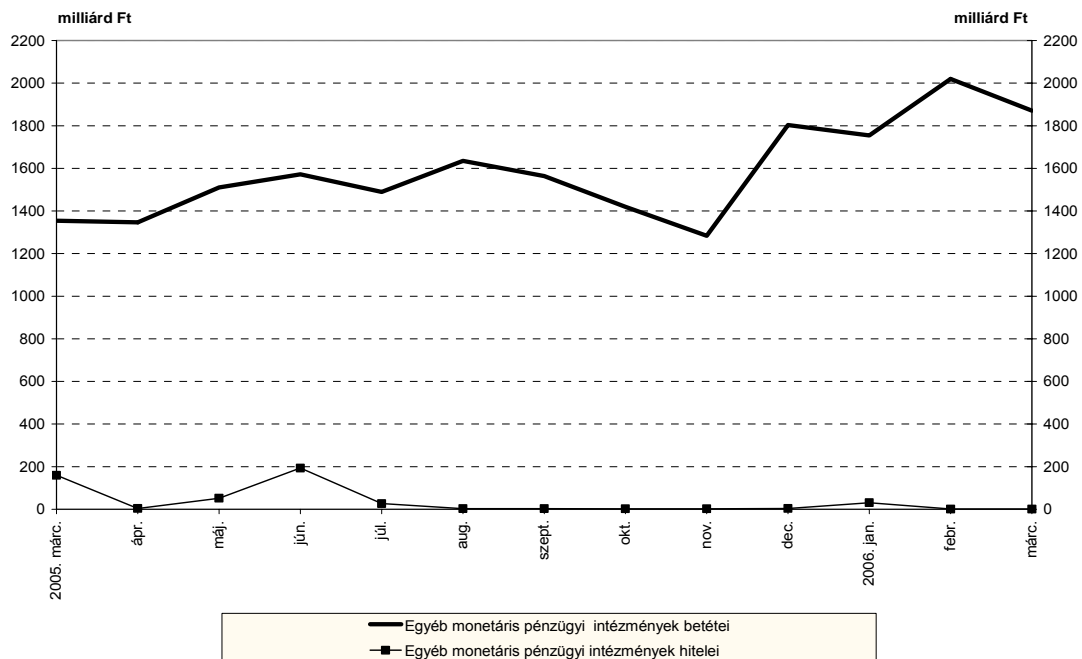
3. ábra: A monetáris bázis és összetevőinek rövid bázisú évesített növekedési indexei¹



¹ Lásd: Módszertani megjegyzések

Az egyéb (jegybankon kívüli) monetáris pénzügyi intézmények által elhelyezett betétek állománya 2006. februárról márciusra 149,2 milliárd forinttal 1870,9 milliárd forintra, az egyéb monetáris pénzügyi intézményeknek nyújtott hitelek állománya pedig 0,4 milliárd forinttal 1,6 milliárd forintra csökkent.

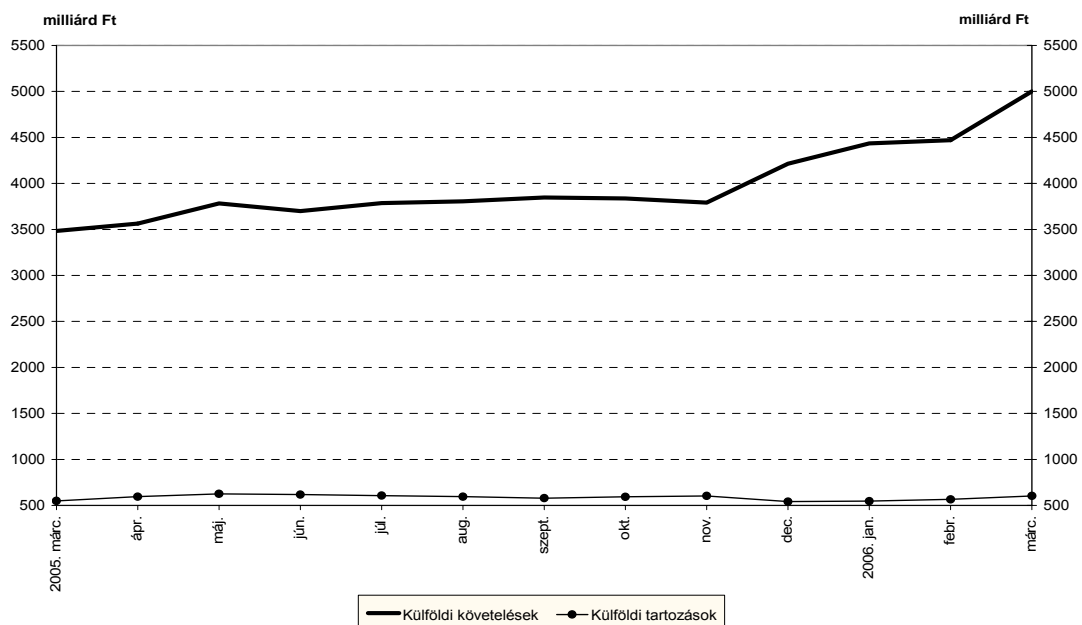
4. ábra: Az egyéb monetáris pénzügyi intézmények hitelei és betétei



A **központi kormányzat**nak nyújtott hitelek állománya 2,2 milliárd forinttal 94,3 milliárd forintra, a központi kormányzat által elhelyezett betétek állománya 345,6 milliárd forinttal 737,8 milliárd forintra emelkedett.

A **jegybank külfölddel szembeni nettó követelésállománya** 492,7 milliárd forinttal növekedett a februárihoz képest. A külfölddel szembeni követelések állománya 528,6 milliárd forinttal 4999,3 milliárd forintra, a tartozásoké 36,0 milliárd forinttal 602,3 milliárd forintra nőtt.

5. ábra: A jegybank külfölddel szembeni követelései és tartozásai



Módszertani megjegyzések

Az adatok összehasonlíthatóságának biztosítása érdekében a szezonális ingadozások és a torzító tényezők kiszűrésére van szükség, ezért a monetáris bázis (M0) idősorán szezonális igazítást végzünk. A trendadatokat a szezonális igazítás során azonosított egyedi hatásokhoz tartozó kiugró értékek, valamint a modell által nem magyarázott véletlen összetevők kiszűrésével kapjuk a szezonálisan igazított adatokból. A közleményben szereplő növekedési indexek képzése a trendadatokból történik úgy, hogy a tárgyidőszak adatát elosztjuk az előző hónap adatával, majd a hányadost a tizenkettedik hatványra emelve évesítjük. Az ilyen módon előállított egyhavi rövidbázisú évesített indexek jobban tükrözik az utolsó időszak eseményeit, mint az egyszerűen számított éves (12 havi bázisú) indexek. A 3. ábra a monetáris bázis és összetevőinek növekedési indexeit mutatja. Az egynapos betétekre nem közlünk indexet, mivel nagyon változékony, sokszor vesz fel 0 értéket. Ugyanakkor a monetáris bázis növekedési indexének számításakor figyelembe vesszük az egynapos betétek állományának változását is.

Az állományi adatok különbségeinek kiszámítása kerekítés nélküli adatok alapján történik, ezért az így számolt különbségek eltérhetnek a kerekített állományi adatokból számolható különbségtől.

A közleménybe felhasznált alapadatok megtalálhatók az MNB Internetes honlapján, a http://www.mnb.hu/Resource.aspx?ResourceID=mnbfile&resourcename=0708_monstatpubl_buxls elérési útvonalon.

Budapest, 2006. április 12.

MAGYAR NEMZETI BANK
STATISZTIKA