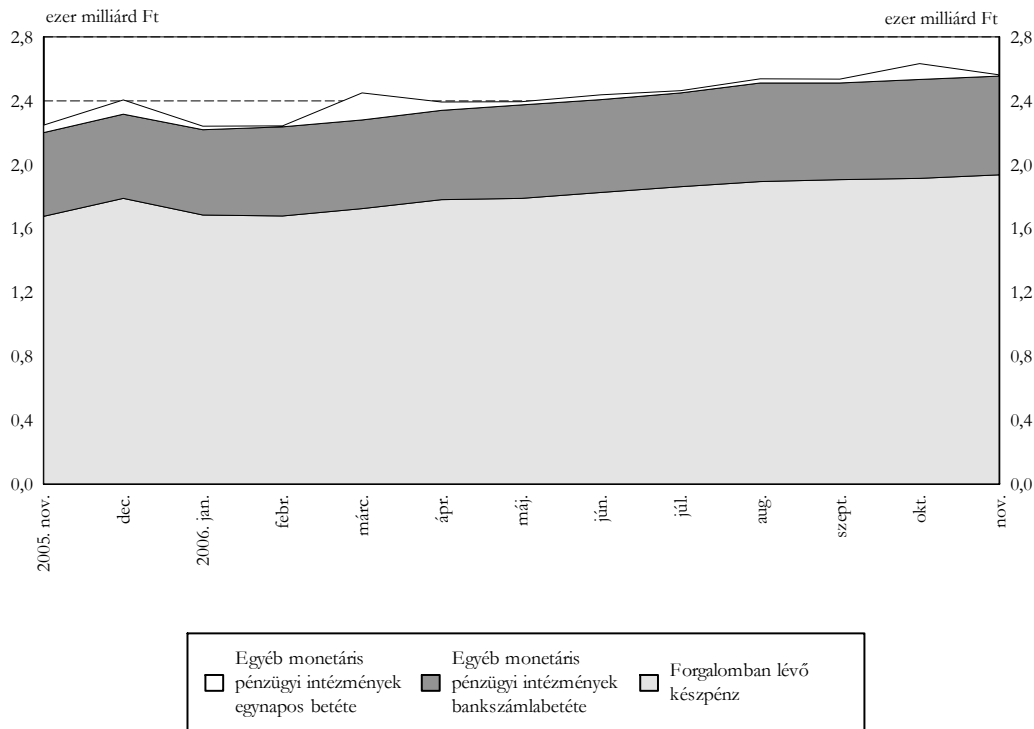


KÖZLEMÉNY

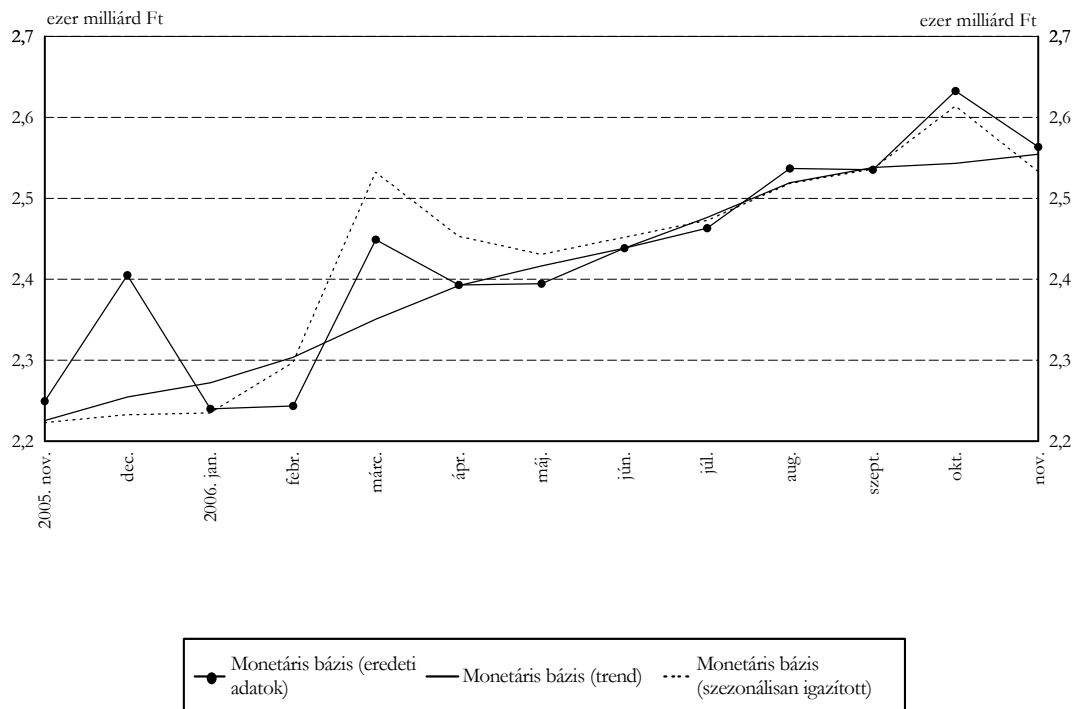
Az MNB statisztikai mérlegéről a 2006. novemberi előzetes adatok alapján

2006. novemberben a **monetáris bázis** értéke visszatért a trendnek megfelelő szintre, 68,9 milliárd forinttal 2563,5 milliárd forintra csökkent. Összetevői közül a forgalomban lévő készpénz havi átlagállományának növekedése gyorsabb volt, mint az előző hónapban, 22,6 milliárd forinttal 1936,8 milliárd forintra emelkedett. Az egyéb monetáris pénzügyi intézmények bankszámláinak havi átlagos állománya az októberi szinten maradt, 618,4 milliárd forintot tett ki. Az egyéb monetáris pénzügyi intézmények egynapos betéteinek havi átlagállománya – az előző hónapban megfigyelhető átmeneti jelentős emelkedés után – novemberben 91,5 milliárddal 8,3 milliárd forintra csökkent.

1. ábra: A monetáris bázis összetevői

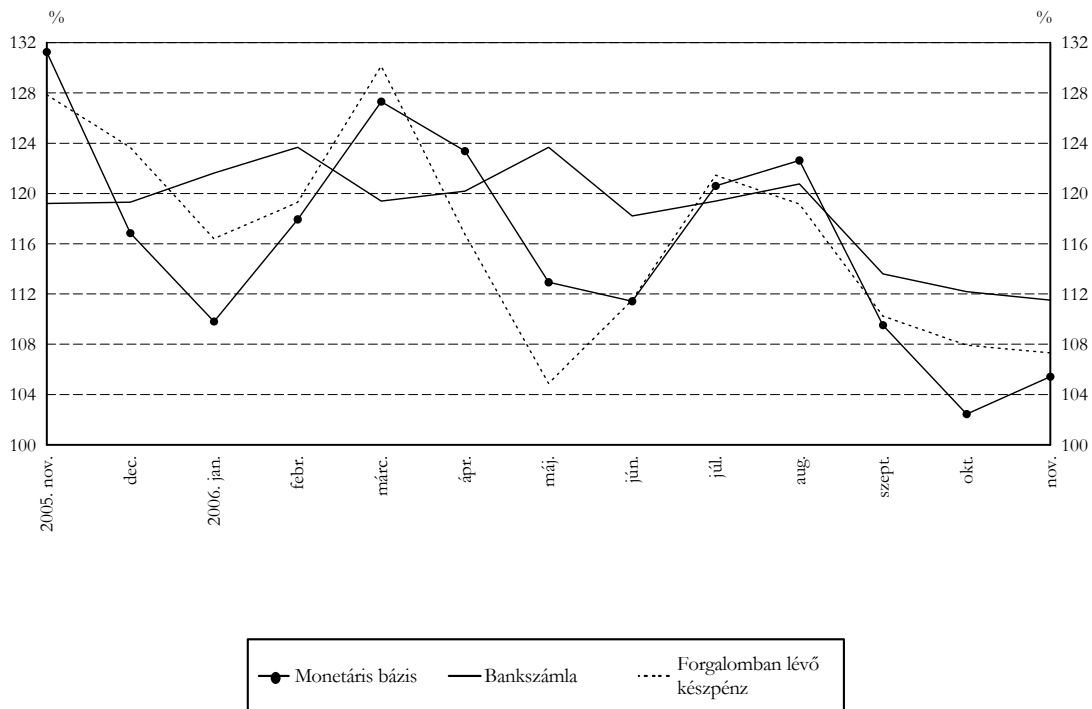


2. ábra: A monetáris bázis alakulása



A monetáris bázis rövid bázisú évesített növekedési indexe¹ novemberben 105,4%-ot tett ki, amely 3,0 százalékponttal magasabb az októberinél.

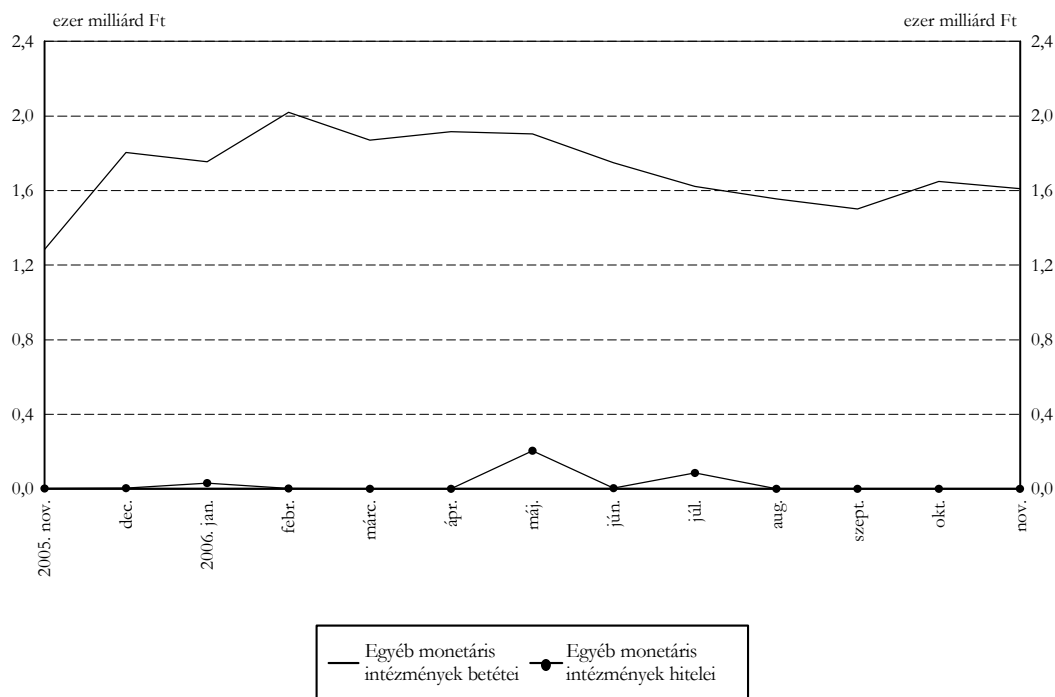
3. ábra: A monetáris bázis és összetevőinek rövid bázisú évesített növekedési indexei ¹



¹ Lásd: Módszertani megjegyzések

Az egyéb (jegybankon kívüli) monetáris pénzügyi intézmények által elhelyezett betétek állománya 2006. októberről novemberre 38,8 milliárd forinttal 1609,8 milliárd forintra csökkent az előző havi jelentős növekedés után. Az egyéb monetáris pénzügyi intézményeknek nyújtott hitelek állománya négy hónapja azonos szinten mozog, novemberben 0,6 milliárd forint volt.

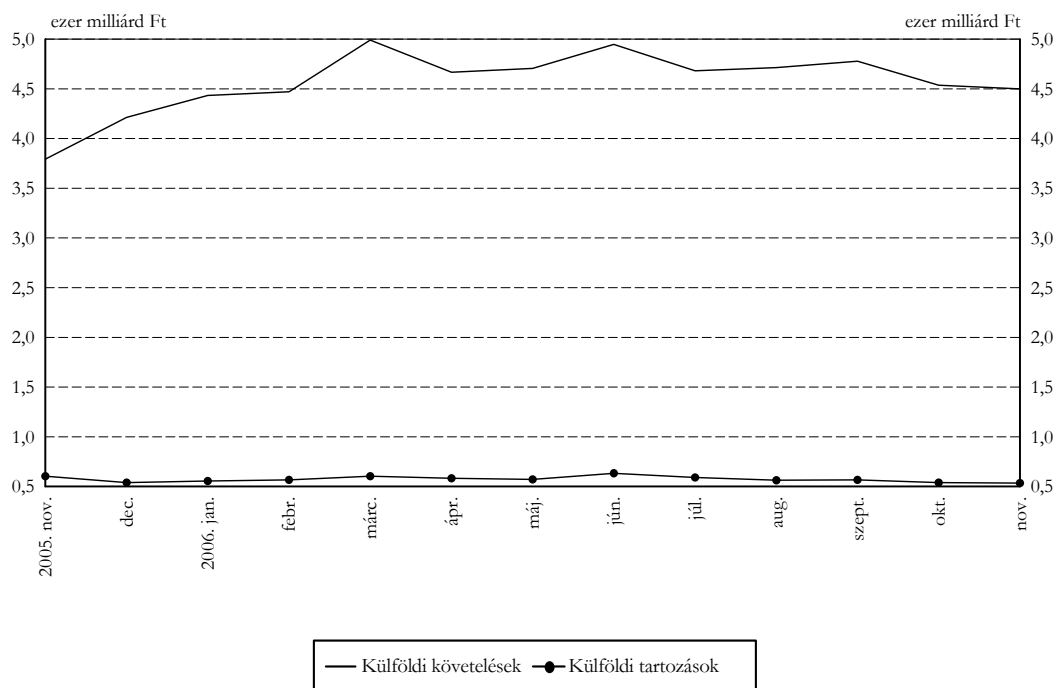
4. ábra: Az egyéb monetáris pénzügyi intézmények hitelei és betétei



A **központi kormányzat**nak nyújtott hitelek állománya 4,8 milliárd forinttal 83,9 milliárd forintra csökkent, míg a központi kormányzat által elhelyezett betétek állománya 20,5 milliárd forinttal 530,0 milliárd forintra nőtt.

A **jegybank külfölddel szembeni nettó követelésállománya** októberhez képest 31,9 milliárd forinttal csökkent, amelyből 100,9 milliárd forintot tett ki az árfolyamváltozás hatása. A külfölddel szembeni követelések állománya március óta először csökkent a 4500 milliárd forintos szint alá, novemberben 4499,6 milliárd forintot tett ki. A tartozások állománya folytatva a július óta megfigyelhető csökkenő tendenciát 4,8 milliárd forinttal 533,7 milliárd forintra csökkent.

5. ábra: A jegybank külfölddel szembeni követelései és tartozásai



Módszertani megjegyzések

Az adatok összehasonlíthatóságának biztosítása érdekében a szezonális ingadozások és a torzító tényezők kiszűrésére van szükség, ezért a monetáris bázis (M0) idősorán szezonális igazítást végzünk. A trendadatokat a szezonális igazítás során azonosított egyedi hatásokhoz tartozó kiugró értékek, valamint a modell által nem magyarázott véletlen összetevők kiszűrésével kapjuk a szezonálisan igazított adatokból. A közleményben szereplő növekedési indexek képzése a trendadatokból történik úgy, hogy a tárgyidőszak adatát elosztjuk az előző hónap adatával, majd a hányadost a tizenkettedik hatványra emelve évesítjük. Az ilyen módon előállított egyhavi rövidbázisú évesített indexek jobban tükrözik az utolsó időszak eseményeit, mint az egyszerűen számított éves (12 havi bázisú) indexek. A 3. ábra a monetáris bázis és összetevőinek növekedési indexeit mutatja. Az egynapos betétekre nem közlünk indexet, mivel nagyon változékony, sokszor vesz fel 0 értéket. Ugyanakkor a monetáris bázis növekedési indexének számításakor figyelembe vesszük az egynapos betétek állományának változását is.

Az állományi adatok különbségeinek kiszámítása kerekítés nélküli adatok alapján történik, ezért az így számolt különbségek eltérhetnek a kerekített állományi adatokból számolható különbségtől.

A közleményhez felhasznált alapadatok megtalálhatók az MNB Internetes honlapján, a http://www.mnb.hu/Resource.aspx?ResourceID=mnbfile&resourcename=0708_monstatpubl_buxls elérési útvonalon.

Budapest, 2006. december 12.