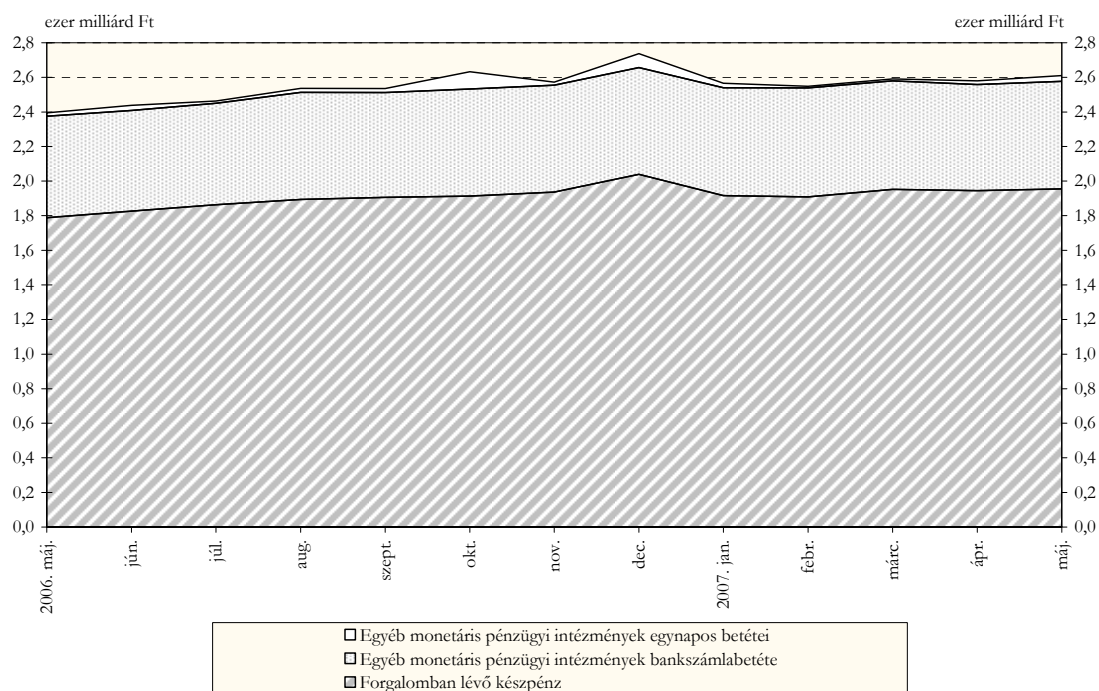


KÖZLEMÉNY

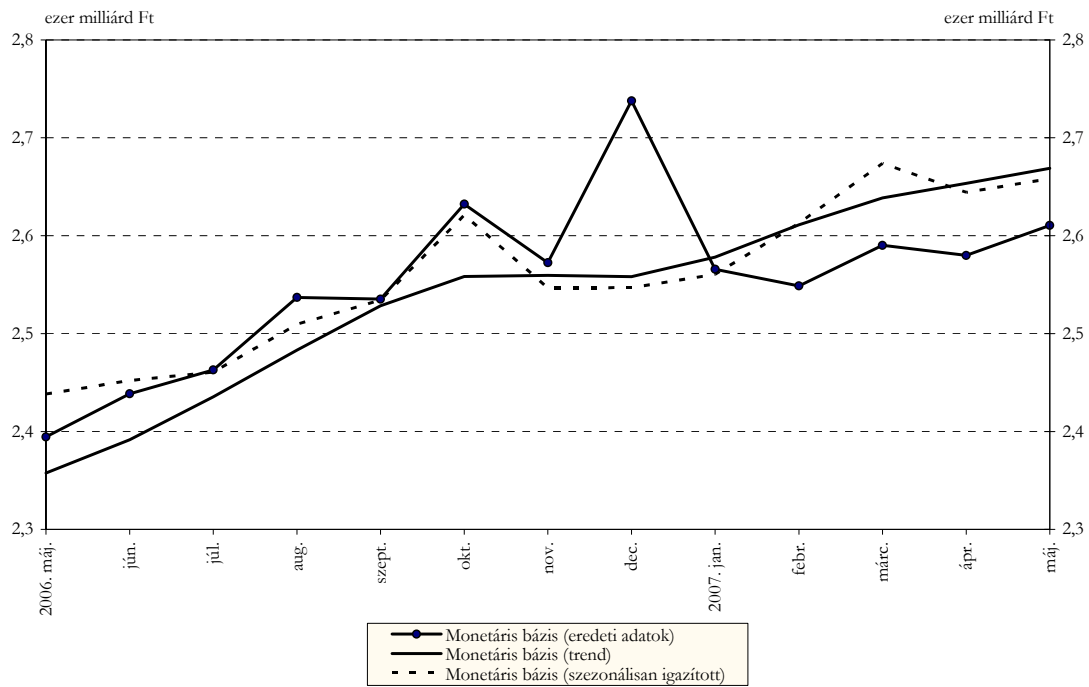
Az MNB statisztikai mérlegéről a 2007. májusi előzetes adatok alapján

2007. májusban a **monetáris bázis** értéke 30,7 milliárd forinttal 2610,5 milliárd forintra növekedett. Összetevői közül a forgalomban lévő készpénz havi átlagállománya 8,7 milliárd forinttal 1954,3 milliárd forintra nőtt. Az egyéb monetáris pénzügyi intézmények bankszámlái esetében a havi átlagos állomány szintje 9,3 milliárd forinttal 622,3 milliárd forintra emelkedett. Az egyéb monetáris pénzügyi intézmények egynapos betéteinek havi átlagállománya májusban 12,7 milliárd forinttal 33,9 milliárd forintra növekedett.

1. ábra: A monetáris bázis összetevői

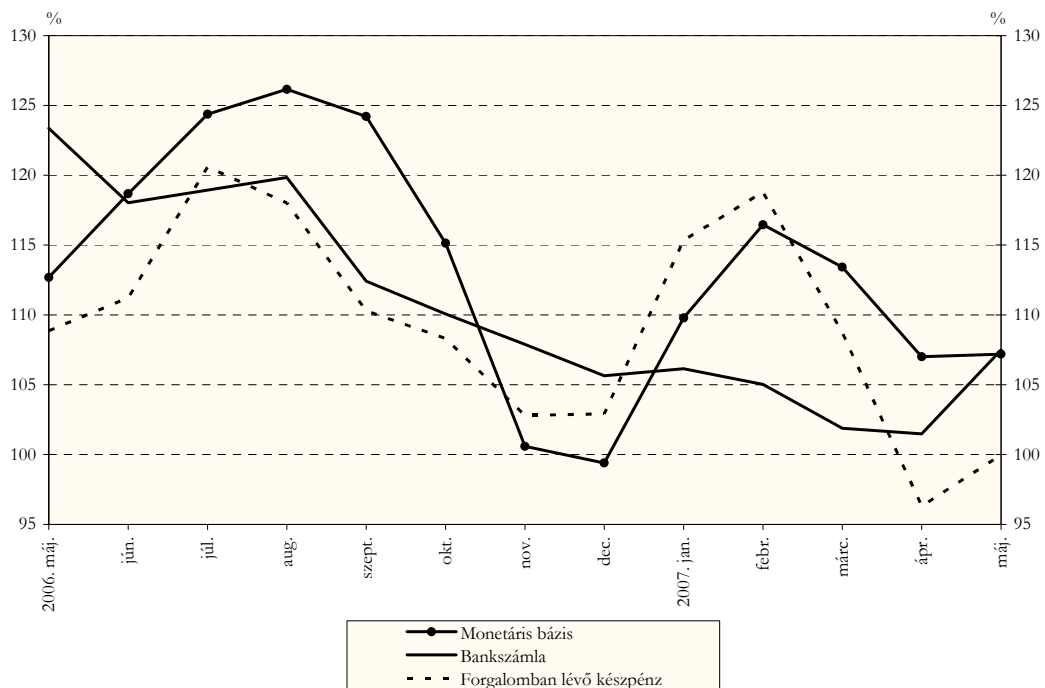


2. ábra: A monetáris bázis alakulása



A monetáris bázis rövid bázisú évesített növekedési indexe¹ májusban 107,2%-ot tett ki, az áprilisi szinthez képest nem változott.

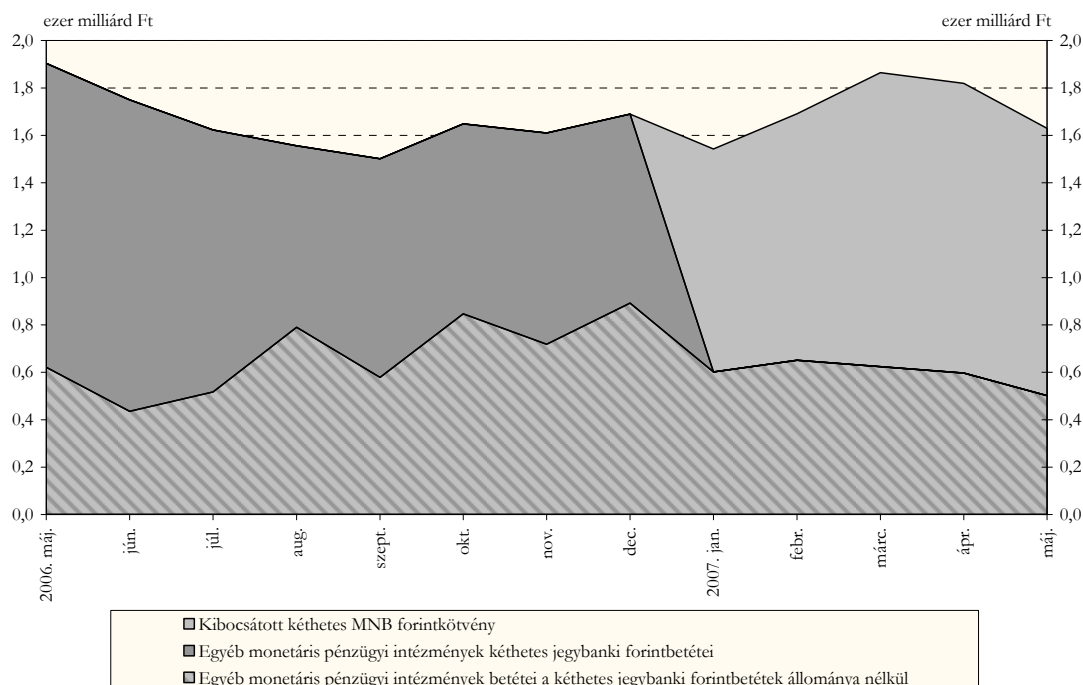
3. ábra: A monetáris bázis és összetevőinek rövid bázisú évesített növekedési indexei ¹



¹ Lásd: Módszertani megjegyzések

Az egyéb (jegybankon kívüli) monetáris pénzügyi intézmények által elhelyezett betétek hó végi állománya 95,3 milliárd forinttal 501,5 milliárd forintra csökkent. Az egyéb monetáris pénzügyi intézmények betéteinek hó végi állománya az előző négy hónapban sokkal kisebb változékonyságot mutat (lásd 4. ábra), mint amely az elmúlt három évben megfigyelhető volt. Májusban az MNB által kibocsátott összes kéthetes forintkötvény² hó végi állománya 94,7 milliárd forinttal 1128,1 milliárd forintra csökkent. Az egyéb monetáris pénzügyi intézményeknek nyújtott hitelek hó végi állománya májusban 0,2 milliárd forintot tett ki, áprilishoz képest nem változott.

4. ábra: Az egyéb monetáris pénzügyi intézmények betéteinek és az MNB által kibocsátott kéthetes forintkötvények hó végi állománya ³



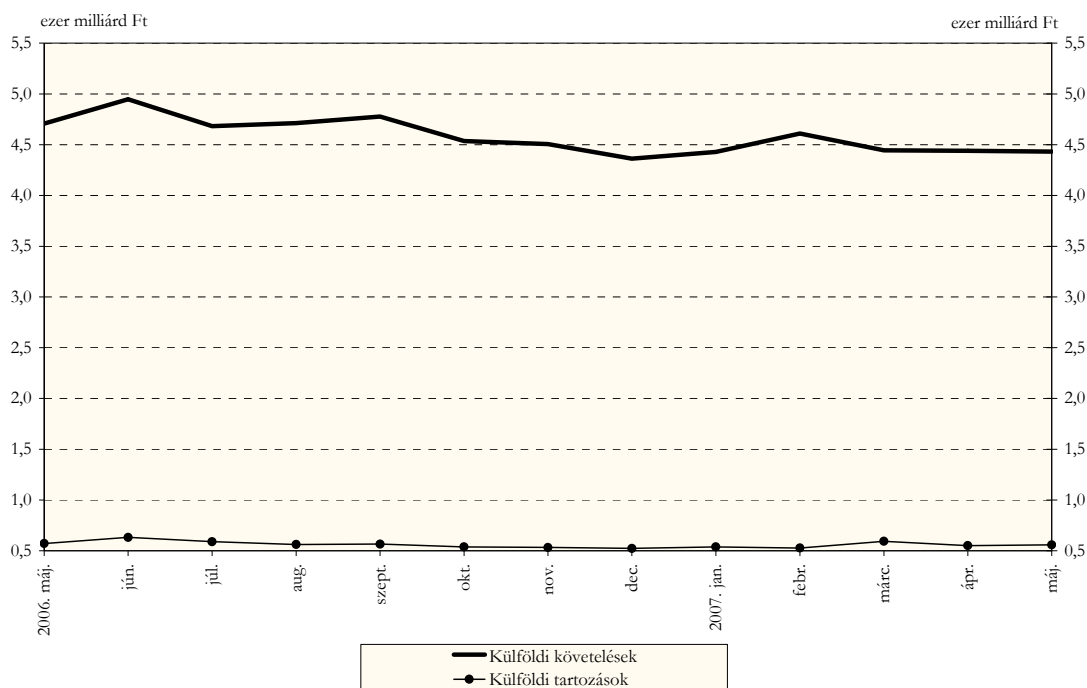
A **központi kormányzat**nak nyújtott hitelek hó végi állománya 1,5 milliárd forinttal 78,6 milliárd forintra, a központi kormányzat által elhelyezett betétek hó végi állománya 114,7 milliárd forinttal 492,3 milliárd forintra növekedett.

² A kéthetes futamidejű MNB-kötvény jegyzésének és kibocsátásának rendjéről szóló közlemény a http://www.mnb.hu/Engine.aspx?page=mnbhu_mnbkozlem&ContentID=9165 útvonalon található az MNB honlapján. A kéthetes jegybanki instrumentum volumenéről szóló tájékoztató a http://www.mnb.hu/engine.aspx?page=mnbhu_jegybanki_betet link alatt érhető el az MNB honlapján.

³ Lásd: Módszertani megjegyzések

A jegybank külfölddel szembeni nettó követelésállománya az áprilisihoz képest 16,8 milliárd forinttal csökkent. A tranzakció hatása 82,8 milliárd forinttal csökkentette, míg az átértékelődés hatása 66,0 milliárd forinttal növelte a nettó követelésállományt. A külfölddel szembeni követelések hó végi állománya 7,8 milliárd forinttal 4431,1 milliárd forintra csökkent, folytatva a 2006. március óta megfigyelhető enyhe csökkenő tendenciát. A tranzakciók hatása 81,3 milliárd forinttal csökkentette, míg az átértékelődés hatása 73,5 milliárd forinttal növelte az állományt a hónap során. A külfölddel szembeni tartozások hó végi állománya a 2004. január óta megfigyelhető alacsony szinten maradt, 9,0 milliárd forinttal 559,7 milliárd forintra nőtt. A tranzakció hatása 1,5 milliárd forinttal, míg az átértékelődés hatása 7,5 milliárd forinttal növelte a külföldi tartozások hó végi állományát az előző hónaphoz viszonyítva.

5. ábra: A jegybank külfölddel szembeni követeléseinek és tartozásainak hó végi állománya



Módszertani megjegyzések

Az adatok összehasonlíthatóságának biztosítása érdekében a szezonális ingadozások és a torzító tényezők kiszűrésére van szükség, ezért a monetáris bázis (M0) idősorán szezonális igazítást végzünk. A trendadatokat a szezonális igazítás során azonosított egyedi hatásokhoz tartozó kiugró értékek, valamint a modell által nem magyarázott véletlen összetevők kiszűrésével kapjuk a szezonálisan igazított adatokból. A közleményben szereplő növekedési indexek képzése a trendadatokból történik úgy, hogy a tárgyidőszak adatát elosztjuk az előző hónap adatával, majd a hányadost a tizenkettedik hatványra emelve évesítjük. Az ilyen módon előállított egyhavi rövidbázisú évesített indexek jobban tükrözik

az utolsó időszak eseményeit, mint az egyszerűen számított éves (12 havi bázisú) indexek. A 3. ábra a monetáris bázis és összetevőinek növekedési indexeit mutatja. Az egynapos betétekre nem közlünk indexet, mivel nagyon változékony, sokszor vesz fel 0 értéket. Ugyanakkor a monetáris bázis növekedési indexének számításakor figyelembe vesszük az egynapos betétek állományának változását is.

A 4. ábra az egyéb monetáris pénzügyi intézmények betéteinek és az MNB által kibocsátott kéthetes forintkötvények állományát mutatja be. Az MNB 2007. január 9-étől kezdve a hitelintézetek hatékony likviditáskezelésének és a pénzügyi piacok fejlődésének elősegítése céljából kéthetes futamidejű MNB-kötvényeket bocsát ki az irányadó eszközként eddig használt kéthetes lejáratú jegybanki betét helyett. Az új kéthetes MNB-kötvények a futamidőn belül szabadon forgathatók, azaz a hitelintézetek egyéb belföldieknek és külföldieknek is eladhatják az általuk megvásárolt kötvényeket.

Az állományi adatok különbségeinek kiszámítása kerekítés nélküli adatok alapján történik, ezért az így számolt különbségek eltérhetnek a kerekített állományi adatokból számolható különbségtől.

A közleményhez felhasznált alapadatok megtalálhatók az MNB Internetes honlapján, a http://www.mnb.hu/Resource.aspx?ResourceID=mnbfile&resourcename=0708_monstatpubl_hu.xls elérési útvonalon.

Budapest, 2007. június 12.

MAGYAR NEMZETI BANK
STATISZTIKA