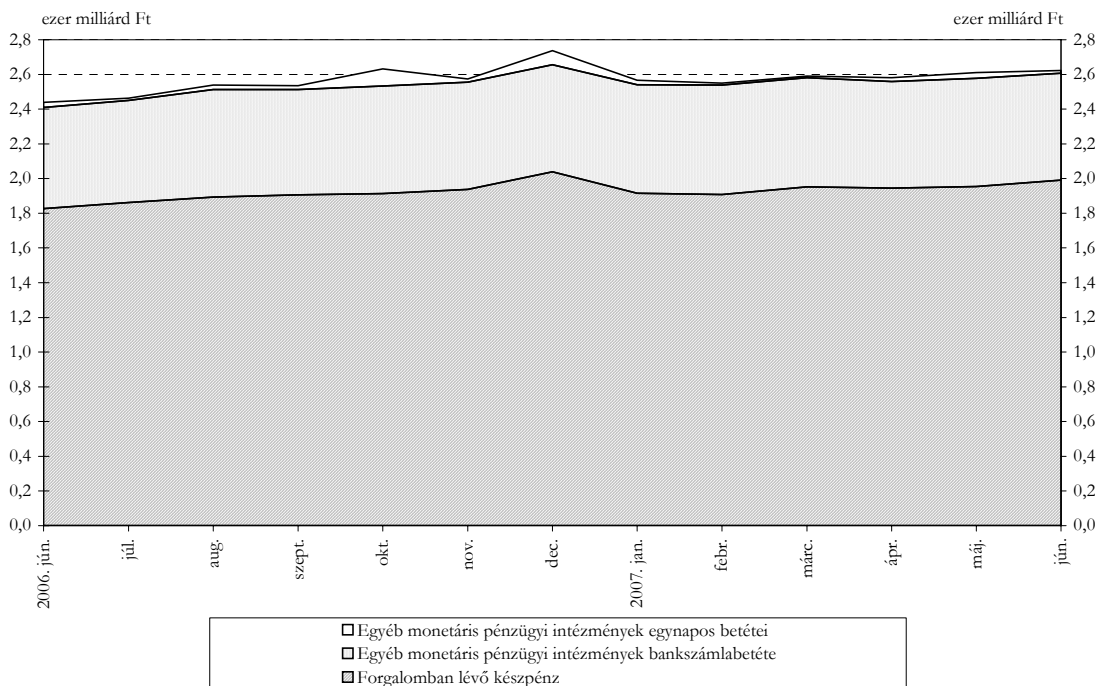


KÖZLEMÉNY

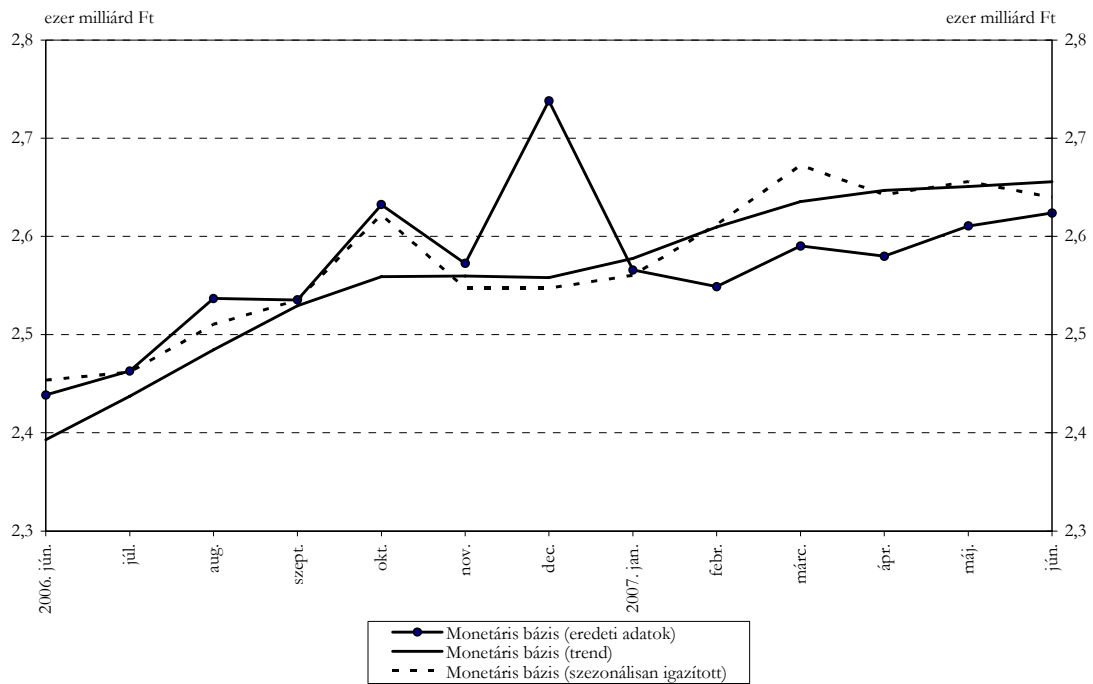
Az MNB statisztikai mérlegéről a 2007. júniusi előzetes adatok alapján

2007. júniusban a **monetáris bázis** értéke 13,1 milliárd forinttal 2623,6 milliárd forintra növekedett. Összetevői közül a forgalomban lévő készpénz havi átlagállománya 37,3 milliárd forinttal 1991,6 milliárd forintra nőtt, az egyéb monetáris pénzügyi intézmények bankszámláinak havi átlagos állománya 7,1 milliárd forinttal 615,2 milliárd forintra, az egyéb monetáris pénzügyi intézmények egynapos betéteinek havi átlagállománya pedig 17,1 milliárd forinttal 16,8 milliárd forintra csökkent.

1. ábra: A monetáris bázis összetevői

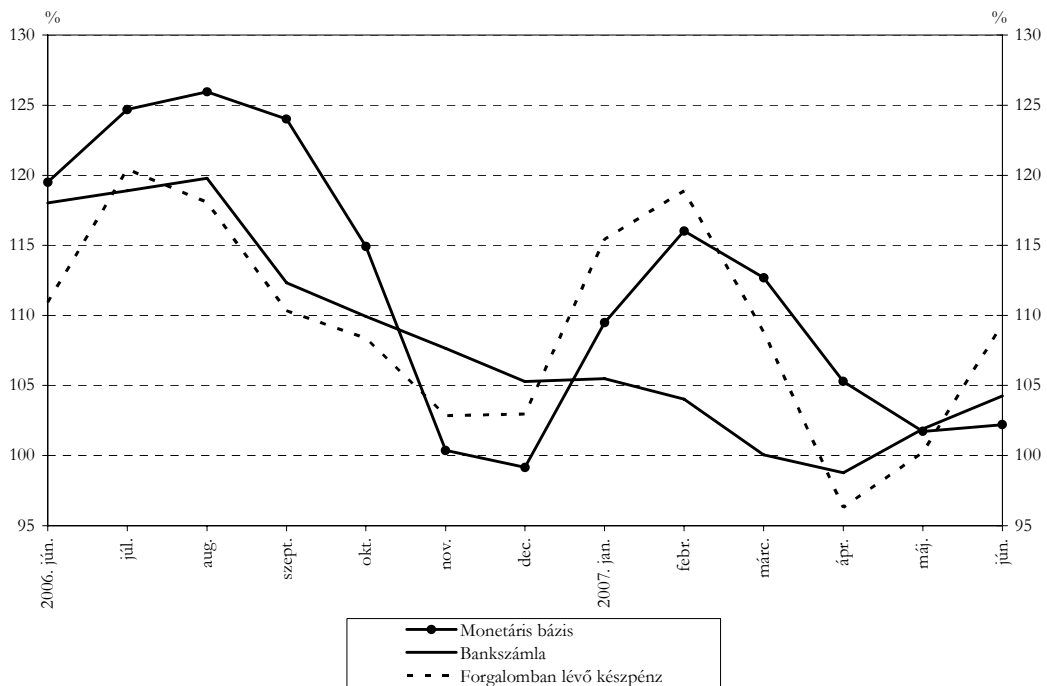


2. ábra: A monetáris bázis alakulása



A monetáris bázis rövid bázisú évesített növekedési indexe¹ az előző hónaphoz képest nem változott, júniusban 102,2%-ot tett ki.

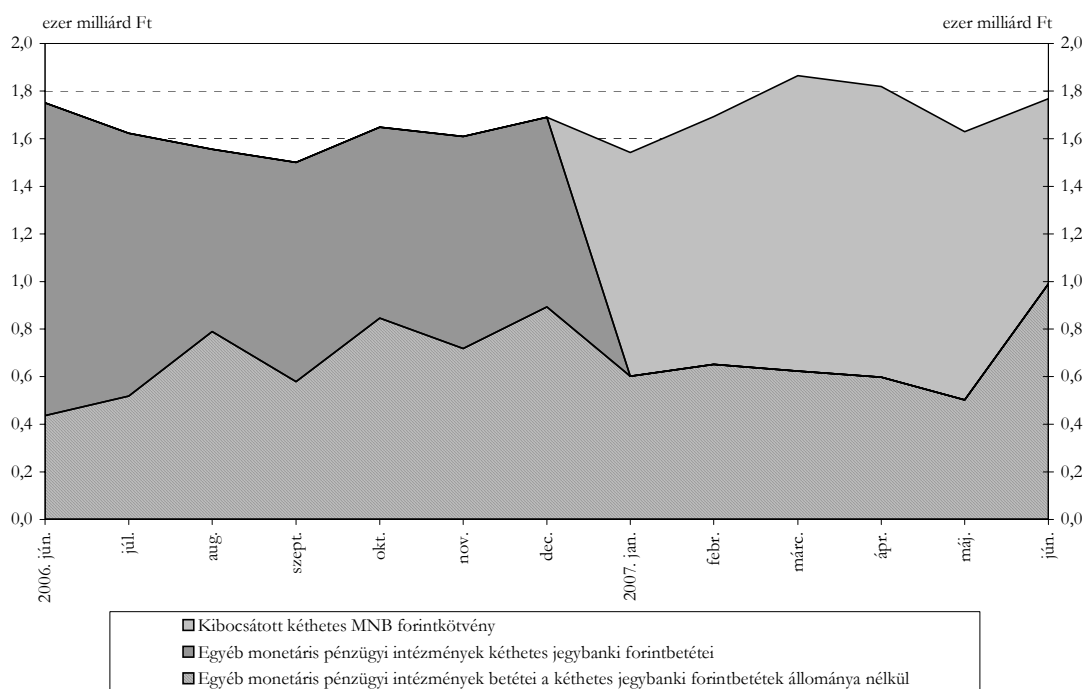
3. ábra: A monetáris bázis és összetevőinek rövid bázisú évesített növekedési indexei¹



¹ Lásd: Módszertani megjegyzések

Az egyéb (jegybankon kívüli) monetáris pénzügyi intézmények által elhelyezett betétek hó végi állománya tranzakciók következtében 488,6 milliárd forinttal 990,0 milliárd forintra emelkedett. A forintbetétek hó végi állományának március óta tartó csökkenő tendenciája megállt, az állomány 411,8 milliárd forinttal 890,3 milliárd forintra, a devizabetéteké pedig 76,8 milliárd forinttal 99,7 milliárd forintra emelkedett. Júniusban az MNB által kibocsátott összes kéthetes forinkötvény² hó végi állományának csökkenése tovább folytatódott, az állomány 350,7 milliárd forinttal 777,4 milliárd forintra csökkent. Az egyéb monetáris pénzügyi intézményeknek nyújtott hitelek hó végi állománya júniusban 0,1 milliárd forintot tett ki, szintje harmadik hónapja változatlan.

4. ábra: Az egyéb monetáris pénzügyi intézmények betéteinek és az MNB által kibocsátott kéthetes forinkötvények hó végi állománya³



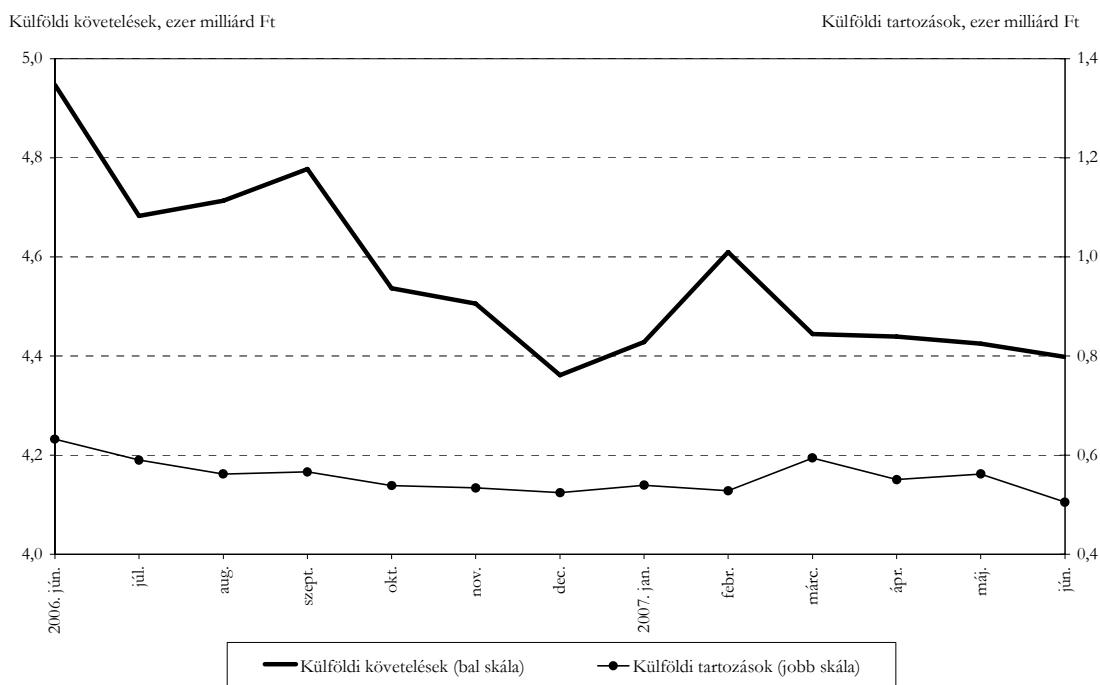
A **központi kormányzat**nak nyújtott hitelek hó végi állománya 2,1 milliárd forinttal 76,5 milliárd forintra, a központi kormányzat által elhelyezett betéteké pedig 35,5 milliárd forinttal 456,8 milliárd forintra csökkent.

² A kéthetes futamidejű MNB-kötvény jegyzésének és kibocsátásának rendjéről szóló közlemény a http://www.mnb.hu/Engine.aspx?page=mnbhu_mnbkozlem&ContentID=9165 útvonalon található az MNB honlapján. A kéthetes jegybanki instrumentum volumenéről szóló tájékoztató a http://www.mnb.hu/engine.aspx?page=mnbhu_jegybanki_betet link alatt érhető el az MNB honlapján.

³ Lásd: Módszertani megjegyzések

A jegybank külfölddel szembeni nettó követelésállománya 30,4 milliárd forinttal emelkedett. A tranzakciók 103,5 milliárd forinttal növelték, míg a devizaárfolyam-változás miatti átértékelődések 73,0 milliárd forinttal csökkentették a nettó követelésállományt. A külfölddel szembeni követelések hó végi állományának március óta tartó csökkenő tendenciája tovább folytatódott, az állomány 26,8 milliárd forinttal 4398,2 milliárd forintra csökkent, árfolyamváltozás következtében. A külfölddel szembeni tartozások hó végi állománya 57,2 milliárd forinttal 504,7 milliárd forintra csökkent. A tranzakciók 49,7 milliárd forinttal, az átértékelődések pedig 7,5 milliárd forinttal csökkentették a külföldi tartozások hó végi állományát.

5. ábra: A jegybank külfölddel szembeni követeléseinek és tartozásainak hó végi állománya



Módszertani megjegyzések

Az adatok összehasonlíthatóságának biztosítása érdekében a szezonális ingadozások és a torzító tényezők kiszűrésére van szükség, ezért a monetáris bázis (M0) idősorán szezonális igazítást végzünk. A trendadatokat a szezonális igazítás során azonosított egyedi hatásokhoz tartozó kiugró értékek, valamint a modell által nem magyarázott véletlen összetevők kiszűrésével kapjuk a szezonálisan igazított adatokból. A közleményben szereplő növekedési indexek képzése a trendadatokból történik úgy, hogy a tárgyidőszak adatát elosztjuk az előző hónap adatával, majd a hányadost a tizenkettedik hatványra emelve évesítjük. Az ilyen módon előállított egyhavi rövidbázisú évesített indexek jobban tükrözik az utolsó időszak eseményeit, mint az egyszerűen számított éves (12 havi bázisú) indexek. A 3. ábra a monetáris bázis és összetevőinek növekedési indexeit mutatja. Az egynapos

betétekre nem közlünk indexet, mivel nagyon változékony, sokszor vesz fel 0 értéket. Ugyanakkor a monetáris bázis növekedési indexének számításakor figyelembe vesszük az egynapos betétek állományának változását is.

A 4. ábra az egyéb monetáris pénzügyi intézmények betéteinek és az MNB által kibocsátott kéthetes forintkötvények állományát mutatja be. Az MNB 2007. január 9-étől kezdve a hitelintézetek hatékony likviditáskezelésének és a pénzügyi piacok fejlődésének elősegítése céljából kéthetes futamidejű MNB-kötvényeket bocsát ki az irányadó eszközként eddig használt kéthetes lejáratú jegybanki betét helyett. Az új kéthetes MNB-kötvények a futamidőn belül szabadon forgathatók, azaz a hitelintézetek egyéb belföldieknek és külföldieknek is eladhatják az általuk megvásárolt kötvényeket.

Az állományi adatok különbségeinek kiszámítása kerekítés nélküli adatok alapján történik, ezért az így számolt különbségek eltérhetnek a kerekített állományi adatokból számolható különbségtől.

A közzétételhez felhasznált alapadatok megtalálhatók az MNB Internetes honlapján, a http://www.mnb.hu/Resource.aspx?ResourceID=mnbfile&resourcename=0708_monstatpubl_bu.xls elérési útvonalon.

Budapest, 2007. július 12.

MAGYAR NEMZETI BANK
STATISZTIKA