

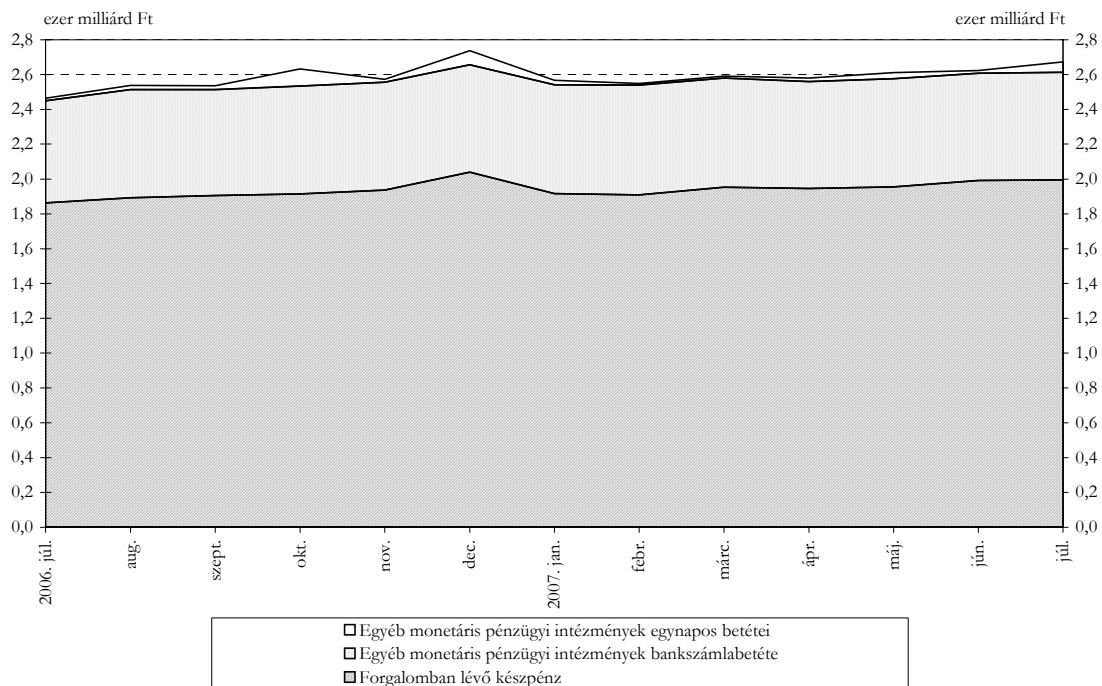
KÖZLEMÉNY

Az MNB statisztikai mérlegéről a 2007. júliusi előzetes adatok alapján

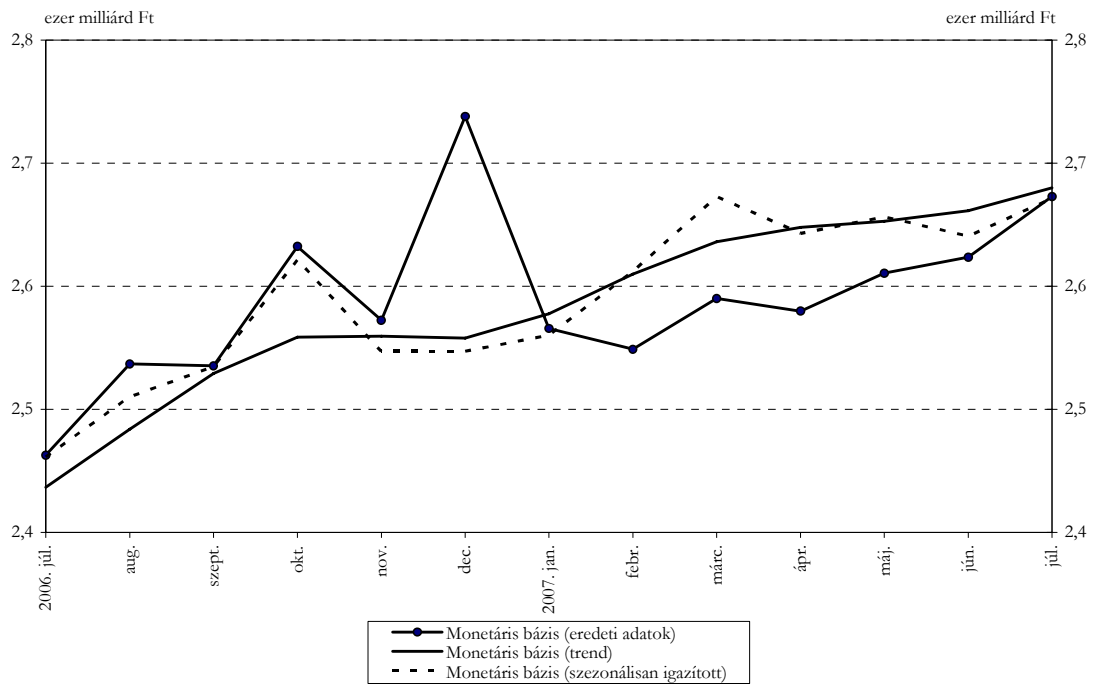
2007. júliusban a **monetáris bázis** értéke 49,3 milliárd forinttal 2672,9 milliárd forintra növekedett. Összetevői közül a forgalomban lévő készpénz havi átlagállománya 4,2 milliárd forinttal 1995,8 milliárd forintra, az egyéb monetáris pénzügyi intézmények bankszámláinak havi átlagos állománya 0,9 milliárd forinttal 616,1 milliárd forintra, az egyéb monetáris pénzügyi intézmények egynapos betéteinek havi átlagállománya pedig 44,2 milliárd forinttal 61,0 milliárd forintra emelkedett.

A monetáris bázis állományán belül a forgalomban lévő készpénz havi átlagos állománya 74,7%-ot, az egyéb monetáris pénzügyi intézmények bankszámláinak havi átlagos állománya 23,0%-ot, az egyéb monetáris pénzügyi intézmények egynapos betéteinek havi átlagállománya pedig 2,3%-ot tett ki júliusban.

1. ábra: A monetáris bázis összetevői

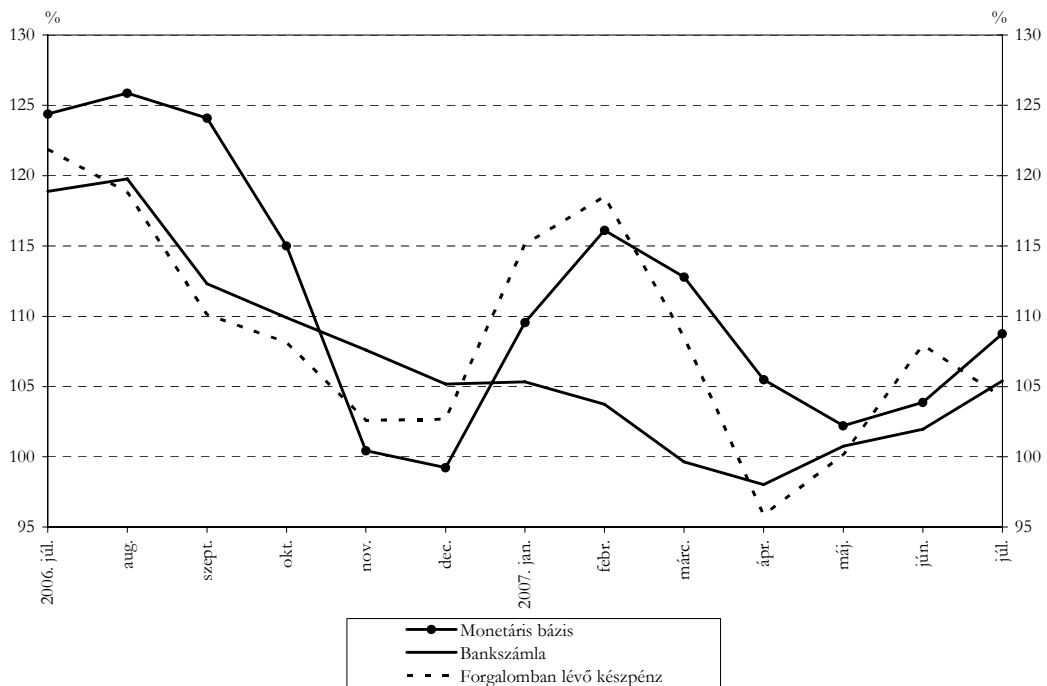


2. ábra: A monetáris bázis alakulása



A monetáris bázis rövid bázisú évesített növekedési indexe¹ júliusban 108,8%-ot tett ki, amely az előző havi értéknél 4,9 százalékponttal magasabb.

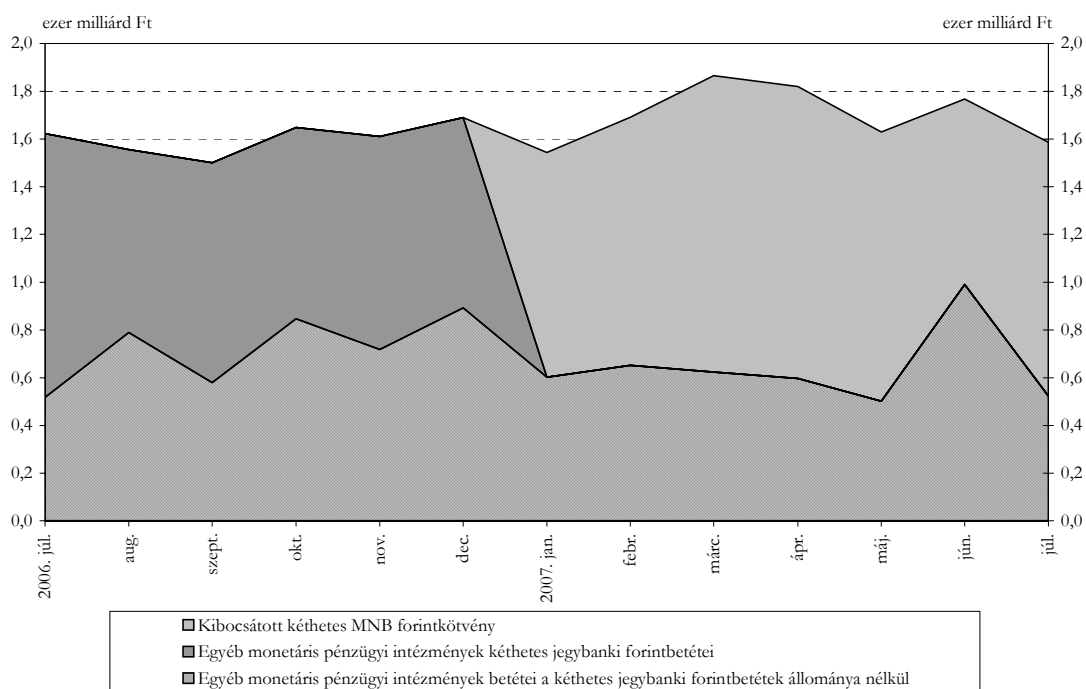
3. ábra: A monetáris bázis és összetevőinek rövid bázisú évesített növekedési indexei¹



¹ Lásd: Módszertani megjegyzések

Az egyéb (jegybankon kívüli) monetáris pénzügyi intézmények által elhelyezett betétek hó végi állománya főként tranzakciók következtében 466,6 milliárd forinttal 523,4 milliárd forintra, a két hónappal korábbi szint közelébe csökkent. A forintbetétek hó végi állománya a májusi 500 milliárd forint alatti szintre csökkent, 494,0 milliárd forintot tett ki. A devizabetétek állománya 70,3 milliárd forinttal 29,5 milliárd forintra csökkent. Júliusban az MNB által kibocsátott összes kéthetes forinkötvény² hó végi állománya az előző havi alacsonyabb értékről 286,1 milliárd forinttal emelkedett, 1063,5 milliárd forintot tett ki. Az egyéb monetáris pénzügyi intézményeknek nyújtott hitelek hó végi állománya júliusban 0,1 milliárd forintot tett ki, szintje negyedik hónapja változatlan.

4. ábra: Az egyéb monetáris pénzügyi intézmények betéteinek és az MNB által kibocsátott kéthetes forinkötvények hó végi állománya³



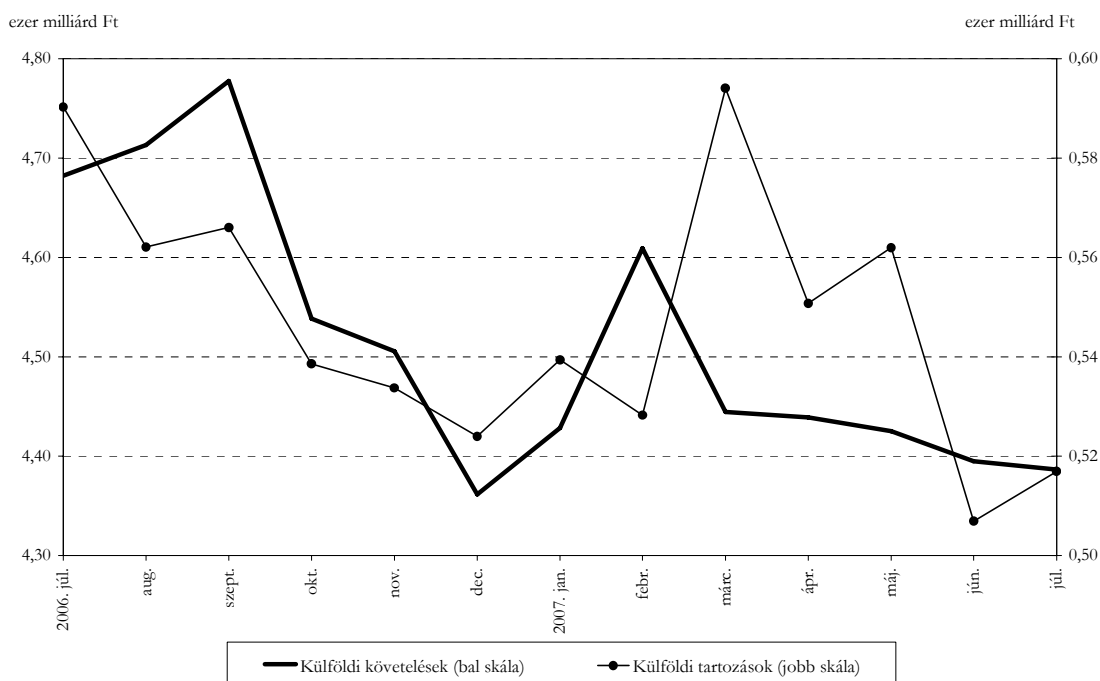
A **központi kormányzat**nak nyújtott hitelek hó végi állománya 1,5 milliárd forinttal 78,0 milliárd forintra, a központi kormányzat által elhelyezett betéteké pedig 97,6 milliárd forinttal 554,4 milliárd forintra emelkedett.

² A kéthetes futamidejű MNB-kötvény jegyzésének és kibocsátásának rendjéről szóló közlemény a http://www.mnb.hu/Engine.aspx?page=mnbhu_mnbkozlem&ContentID=9165 útvonalon található az MNB honlapján. A kéthetes jegybanki instrumentum volumenéről szóló tájékoztató a http://www.mnb.hu/engine.aspx?page=mnbhu_jegybanki_betet link alatt érhető el az MNB honlapján.

³ Lásd: Módszertani megjegyzések

A jegybank külfölddel szembeni nettó követelésállománya 18,4 milliárd forinttal csökkent. A tranzakciók 83,8 milliárd forinttal csökkentették, míg a devizaárfolyam-változás miatti átértékelődések 65,4 milliárd forinttal növelték a nettó követelésállományt. A külfölddel szembeni követelések hó végi állománya március óta enyhén csökken. Júliusban az állomány 8,4 milliárd forinttal 4386,7 milliárd forintra csökkent. A tranzakciók 84 milliárd forinttal csökkentették, míg az átértékelődések 75,6 milliárd forinttal növelték a külfölddel szembeni követelések állományát. A külfölddel szembeni tartozások hó végi állománya átértékelődések miatt 10,0 milliárd forinttal 516,9 milliárd forintra emelkedett.

5. ábra: A jegybank külfölddel szembeni követeléseinek és tartozásainak hó végi állománya



Módszertani megjegyzések

Az adatok összehasonlíthatóságának biztosítása érdekében a szezonális ingadozások és a torzító tényezők kiszűrésére van szükség, ezért a monetáris bázis (M0) idősorán szezonális igazítást végzünk. A trendadatokat a szezonális igazítás során azonosított egyedi hatásokhoz tartozó kiugró értékek, valamint a modell által nem magyarázott véletlen összetevők kiszűrésével kapjuk a szezonálisan igazított adatokból. A közleményben szereplő növekedési indexek képzése a trendadatokból történik úgy, hogy a tárgyidőszak adatát elosztjuk az előző hónap adatával, majd a hányadost a tizenkettedik hatványra emelve évesítjük. Az ilyen módon előállított egyhavi rövidbázisú évesített indexek jobban tükrözik az utolsó időszak eseményeit, mint az egyszerűen számított éves (12 havi bázisú) indexek. A 3. ábra a monetáris bázis és összetevőinek növekedési indexeit mutatja. Az egynapos betétekre nem közlünk indexet, mivel nagyon változékony, sokszor vesz fel 0 értéket. Ugyanakkor a monetáris bázis növekedési indexének számításakor figyelembe vesszük az egynapos betétek állományának változását is.

A 4. ábra az egyéb monetáris pénzügyi intézmények betéteinek és az MNB által kibocsátott kéthetes forintkötvények állományát mutatja be. Az MNB 2007. január 9-étől kezdve a hitelintézetek hatékony likviditáskezelésének és a pénzügyi piacok fejlődésének elősegítése céljából kéthetes futamidejű MNB-kötvényeket bocsát ki az irányadó eszközként eddig használt kéthetes lejáratú jegybanki betét helyett. Az új kéthetes MNB-kötvények a futamidőn belül szabadon forgathatók, azaz a hitelintézetek egyéb belföldieknek és külföldieknek is eladhatják az általuk megvásárolt kötvényeket.

Az állományi adatok különbségeinek kiszámítása kerekítés nélküli adatok alapján történik, ezért az így számolt különbségek eltérhetnek a kerekített állományi adatokból számolható különbségtől.

A közleményhez felhasznált alapadatok megtalálhatók az MNB Internetes honlapján, a http://www.mnb.hu/Resource.aspx?ResourceID=mnbfile&resourcename=0708_monstatpubl_buxls elérési útvonalon.

Budapest, 2007. augusztus 13.

MAGYAR NEMZETI BANK
STATISZTIKA