

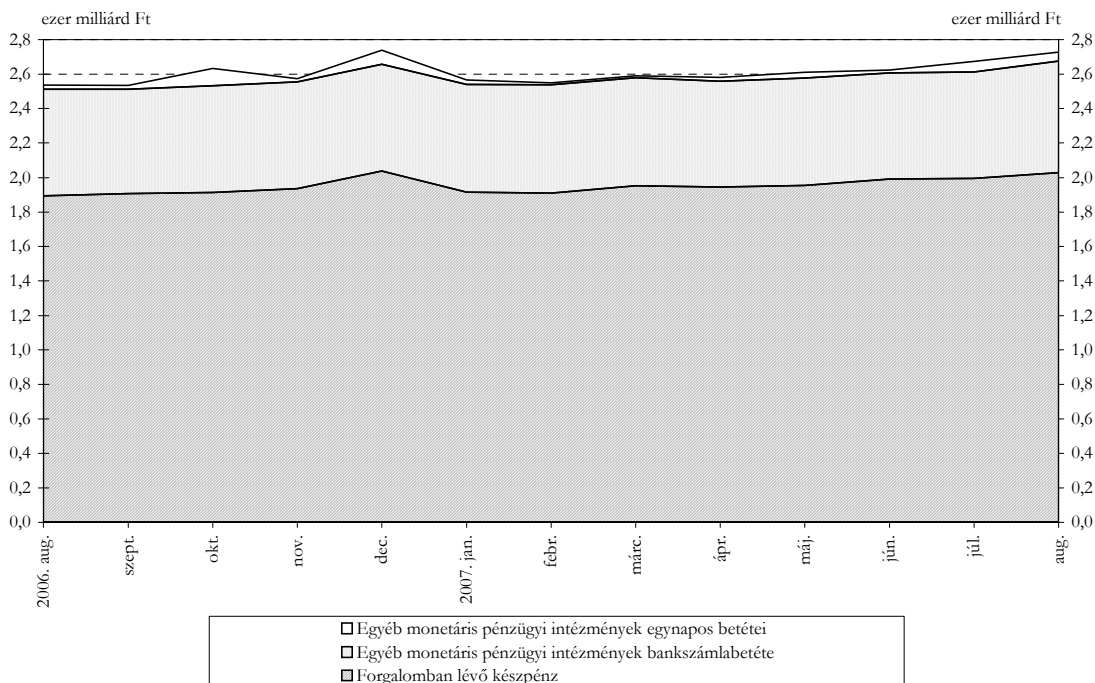
KÖZLEMÉNY

Az MNB statisztikai mérlegéről a 2007. augusztusi előzetes adatok alapján

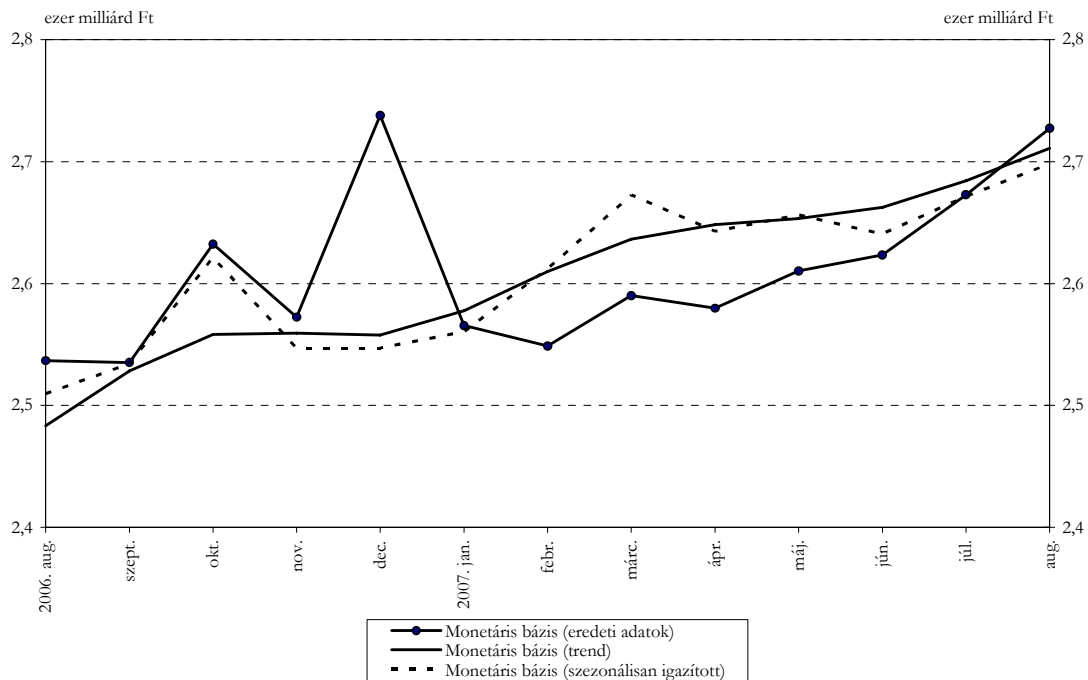
2007 augusztusában a **monetáris bázis** értéke 54,5 milliárd forinttal 2727,4 milliárd forintra növekedett. Összetevői közül a forgalomban lévő készpénz havi átlagállománya 33,2 milliárd forinttal 2029,0 milliárd forintra, az egyéb monetáris pénzügyi intézmények bankszámláinak havi átlagos állománya 31,4 milliárd forinttal 647,5 milliárd forintra emelkedett, míg az egyéb monetáris pénzügyi intézmények egynapos betéteinek havi átlagállománya 10,1 milliárd forinttal 50,9 milliárd forintra csökkent.

A monetáris bázis összetevőinek aránya nem módosult augusztusban. A forgalomban lévő készpénz havi átlagos állománya 74,4%-ot, az egyéb monetáris pénzügyi intézmények bankszámláinak havi átlagos állománya 23,7%-ot, az egyéb monetáris pénzügyi intézmények egynapos betéteinek havi átlagállománya pedig 1,9%-ot tett ki augusztusban.

1. ábra: A monetáris bázis összetevői

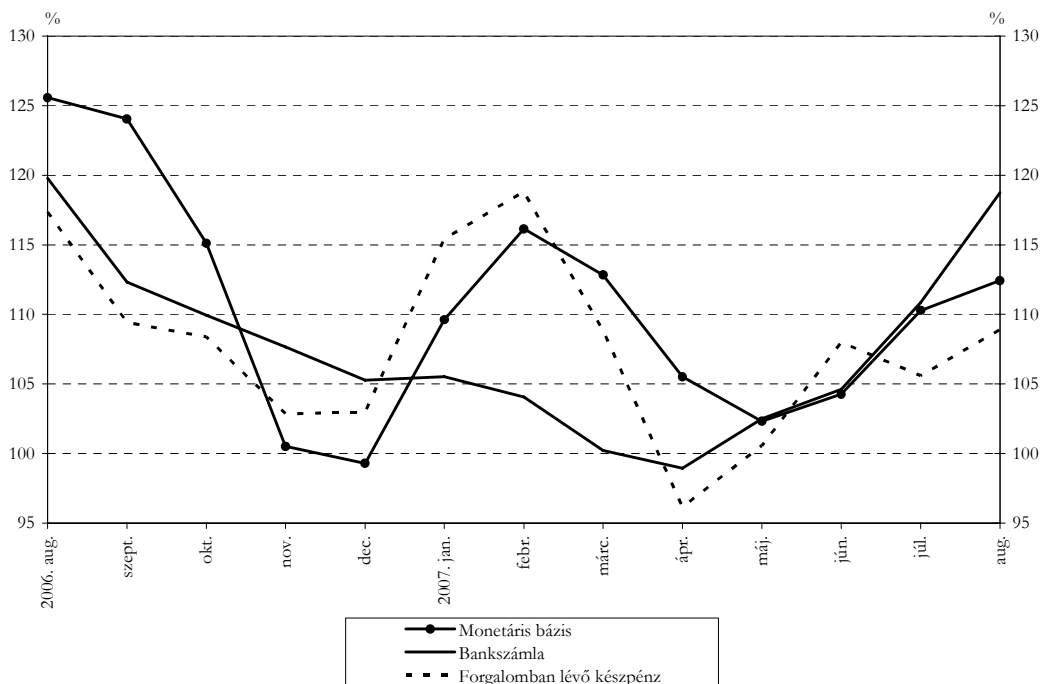


2. ábra: A monetáris bázis alakulása



A monetáris bázis rövid bázisú évesített növekedési indexe¹ augusztusban 112,4%-ot tett ki, amely az előző havi értéknél 2,2 százalékponttal magasabb.

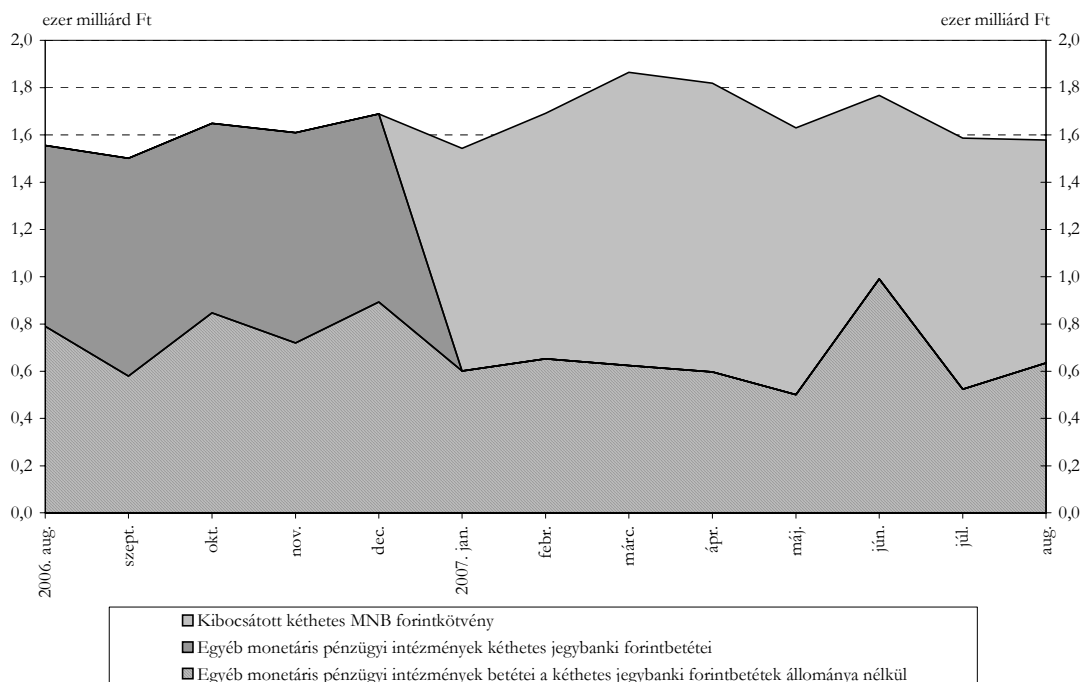
3. ábra: A monetáris bázis és összetevőinek rövid bázisú évesített növekedési indexei ¹



¹ Lásd: Módszertani megjegyzések

Az egyéb (jegybankon kívüli) monetáris pénzügyi intézmények által elhelyezett betétek hó végi állománya 111,7 milliárd forinttal 635,1 milliárd forintra emelkedett. A forintbetétek hó végi állománya 139,4 milliárd forinttal 633,4 milliárd forintra emelkedett, míg a devizabetéteké 27,7 milliárd forinttal csökkent. Az MNB által kibocsátott összes kéthetes forintkötvény² hó végi állománya augusztusban 120,4 milliárd forinttal alacsonyabb volt az előző havi értéknél, 943,1 milliárd forintot tett ki. Az egyéb monetáris pénzügyi intézményeknek nyújtott hitelek hó végi állománya augusztusban 0,2 milliárd forintot tett ki. A hitelállomány szintje 2007. április óta változatlan.

4. ábra: Az egyéb monetáris pénzügyi intézmények betéteinek és az MNB által kibocsátott kéthetes forintkötvények hó végi állománya³



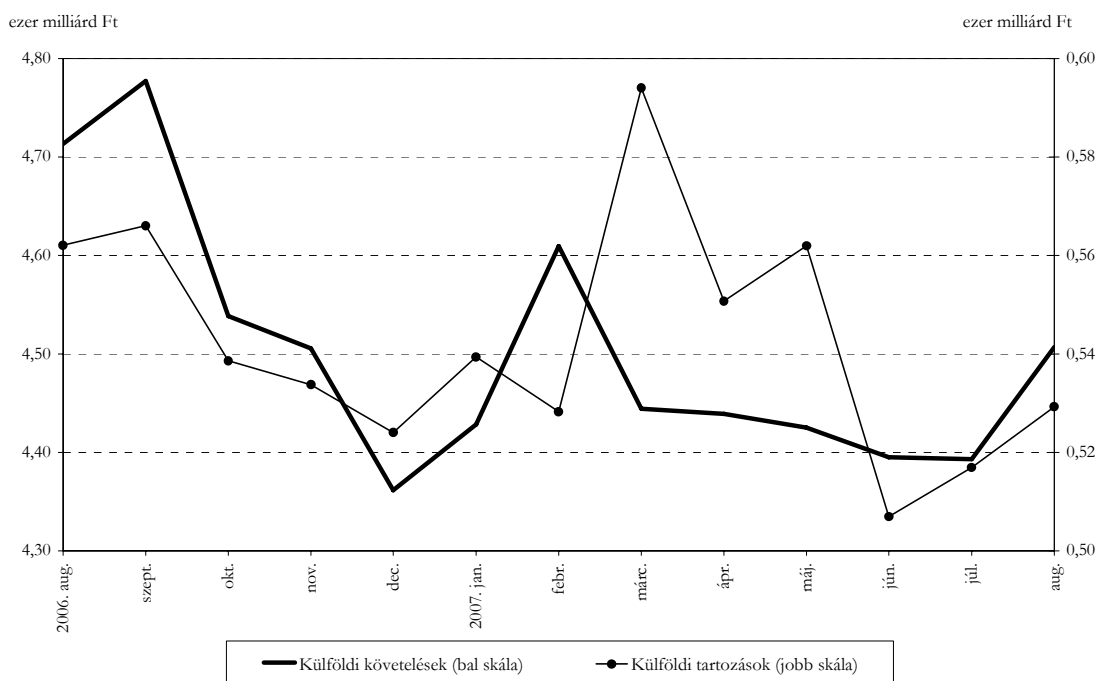
A **központi kormányzat**nak nyújtott hitelek hó végi állománya 2,4 milliárd forinttal 80,5 milliárd forintra, a központi kormányzat által elhelyezett betéteké pedig 9,2 milliárd forinttal 563,6 milliárd forintra emelkedett.

² A kéthetes futamidejű MNB-kötvény jegyzésének és kibocsátásának rendjéről szóló közlemény a http://www.mnb.hu/Engine.aspx?page=mnbhu_mnbkozlem&ContentID=9165 útvonalon található az MNB honlapján. A kéthetes jegybanki instrumentum volumenéről szóló tájékoztató a http://www.mnb.hu/engine.aspx?page=mnbhu_jegybanki_betet link alatt érhető el az MNB honlapján.

³ Lásd: Módszertani megjegyzések

A jegybank külfölddel szembeni nettó követelésállománya 101,4 milliárd forinttal emelkedett. A tranzakciók és a devizaárfolyam-változás miatti átértékelődések ugyanakkora mértékben, 50,7 milliárd forinttal növelték a nettó követelésállományt. A külfölddel szembeni követelések hó végi állománya augusztusban 113,7 milliárd forinttal volt magasabb az előző havi értéknél, 4506,9 milliárd forintot tett ki. A tranzakciók 52,2 milliárd forinttal, az átértékelődések pedig 61,5 milliárd forinttal növelték a külfölddel szembeni követelések állományát. A külfölddel szembeni tartozások hó végi állománya átértékelődések miatt 12,3 milliárd forinttal 529,3 milliárd forintra emelkedett.

5. ábra: A jegybank külfölddel szembeni követeléseinek és tartozásainak hó végi állománya



Módszertani megjegyzések

Az adatok összehasonlíthatóságának biztosítása érdekében a szezonális ingadozások és a torzító tényezők kiszűrésére van szükség, ezért a monetáris bázis (M0) idősorán szezonális igazítást végzünk. A trendadatokat a szezonális igazítás során azonosított egyedi hatásokhoz tartozó kiugró értékek, valamint a modell által nem magyarázott véletlen összetevők kiszűrésével kapjuk a szezonálisan igazított adatokból. A közleményben szereplő növekedési indexek képzése a trendadatokból történik úgy, hogy a tárgyidőszak adatát elosztjuk az előző hónap adatával, majd a hányadost a tizenkettedik hatványra emelve évesítjük. Az ilyen módon előállított egyhavi rövidbázisú évesített indexek jobban tükrözik az utolsó időszak eseményeit, mint az egyszerűen számított éves (12 havi bázisú) indexek. A 3. ábra a monetáris bázis és összetevőinek növekedési indexeit mutatja. Az egynapos betétekre nem közlünk indexet, mivel nagyon változékony, sokszor vesz fel 0 értéket. Ugyanakkor a monetáris bázis növekedési indexének számításakor figyelembe vesszük az egynapos betétek állományának változását is.

A 4. ábra az egyéb monetáris pénzügyi intézmények betéteinek és az MNB által kibocsátott kéthetes forintkötvények állományát mutatja be. Az MNB 2007. január 9-étől kezdve a hitelintézetek hatékony likviditáskezelésének és a pénzügyi piacok fejlődésének elősegítése céljából kéthetes futamidejű MNB-kötvényeket bocsát ki az irányadó eszközként eddig használt kéthetes lejáratú jegybanki betét helyett. Az új kéthetes MNB-kötvények a futamidőn belül szabadon forgathatók, azaz a hitelintézetek egyéb belföldieknek és külföldieknek is eladhatják az általuk megvásárolt kötvényeket.

Az állományi adatok különbségeinek kiszámítása kerekítés nélküli adatok alapján történik, ezért az így számolt különbségek eltérhetnek a kerekített állományi adatokból számolható különbségtől.

A közleményhez felhasznált alapadatok megtalálhatók az MNB Internetes honlapján, a http://www.mnb.hu/Resource.aspx?ResourceID=mnbfile&resourcename=0708_monstatpubl_buxls elérési útvonalon.

Budapest, 2007. szeptember 12.

MAGYAR NEMZETI BANK
STATISZTIKA