

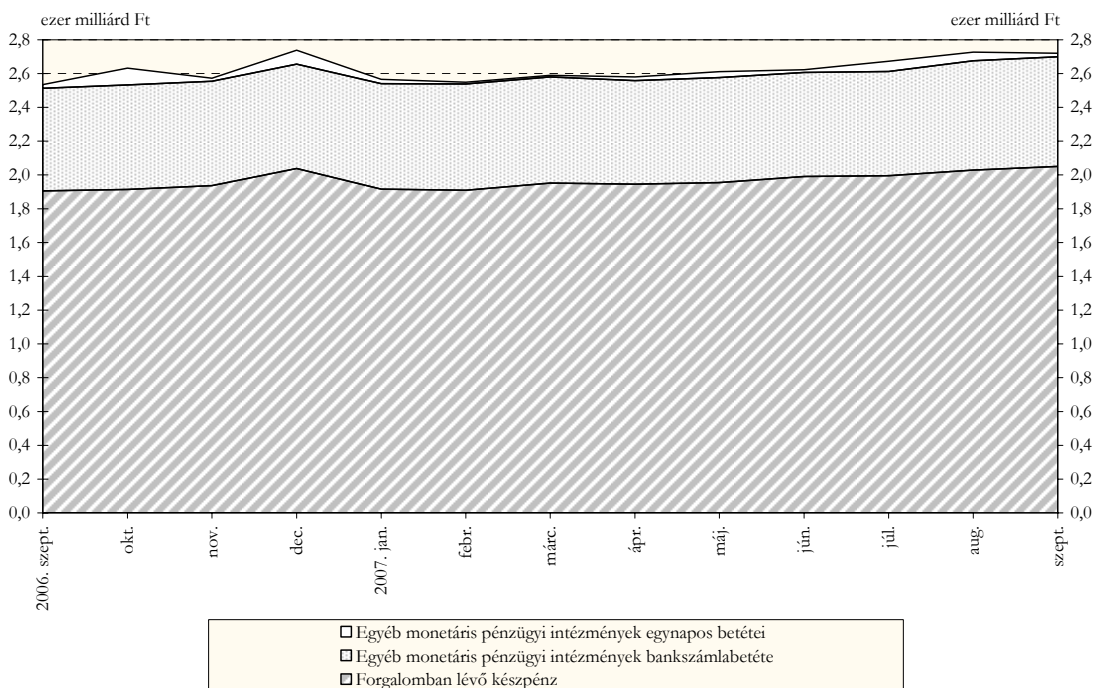
**KÖZLEMÉNY**

*Az MNB statisztikai mérlegéről a 2007. szeptemberi előzetes adatok alapján*

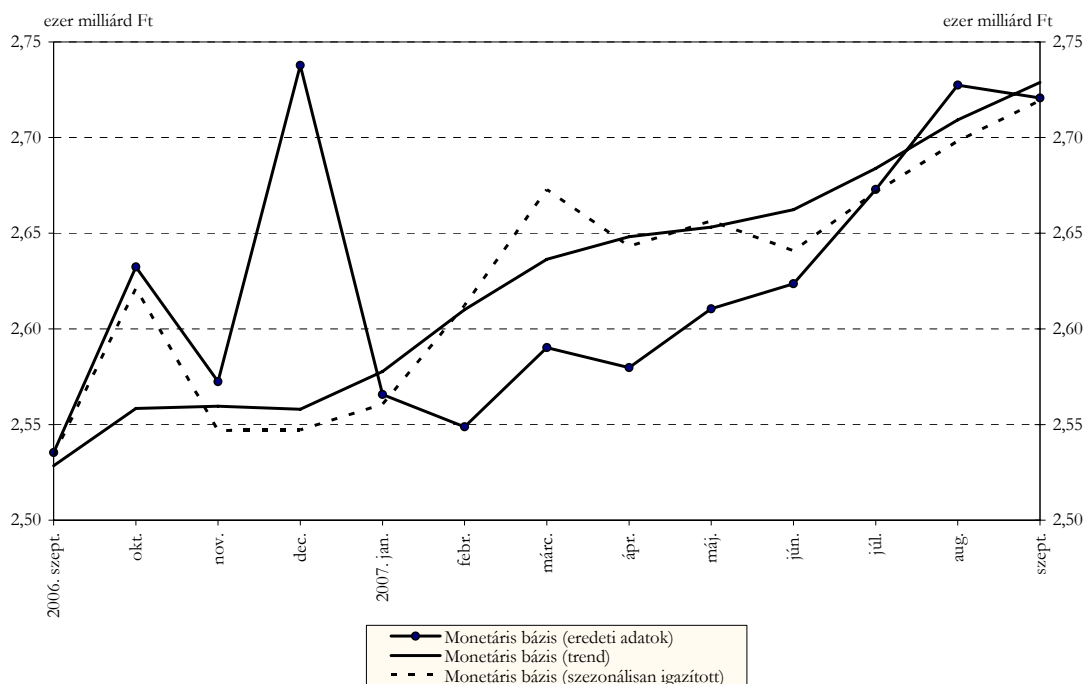
2007 szeptemberében a **monetáris bázis** értéke 6,8 milliárd forinttal 2720,7 milliárd forintra csökkent. Összetevői közül a forgalomban lévő készpénz havi átlagállománya 22,3 milliárd forinttal 2051,3 milliárd forintra, az egyéb monetáris pénzügyi intézmények bankszámláinak havi átlagos állománya 0,1 milliárd forinttal 647,6 milliárd forintra emelkedett, míg az egyéb monetáris pénzügyi intézmények egynapos betéteinek havi átlagállománya 29,1 milliárd forinttal 21,8 milliárd forintra csökkent.

A monetáris bázis összetevőinek aránya kis mértékben módosult szeptemberben. A forgalomban lévő készpénz havi átlagos állománya 75,4%-ot, az egyéb monetáris pénzügyi intézmények bankszámláinak havi átlagos állománya 23,8%-ot, az egyéb monetáris pénzügyi intézmények egynapos betéteinek havi átlagállománya pedig 0,8%-ot tett ki szeptemberben.

**1. ábra: A monetáris bázis összetevői**

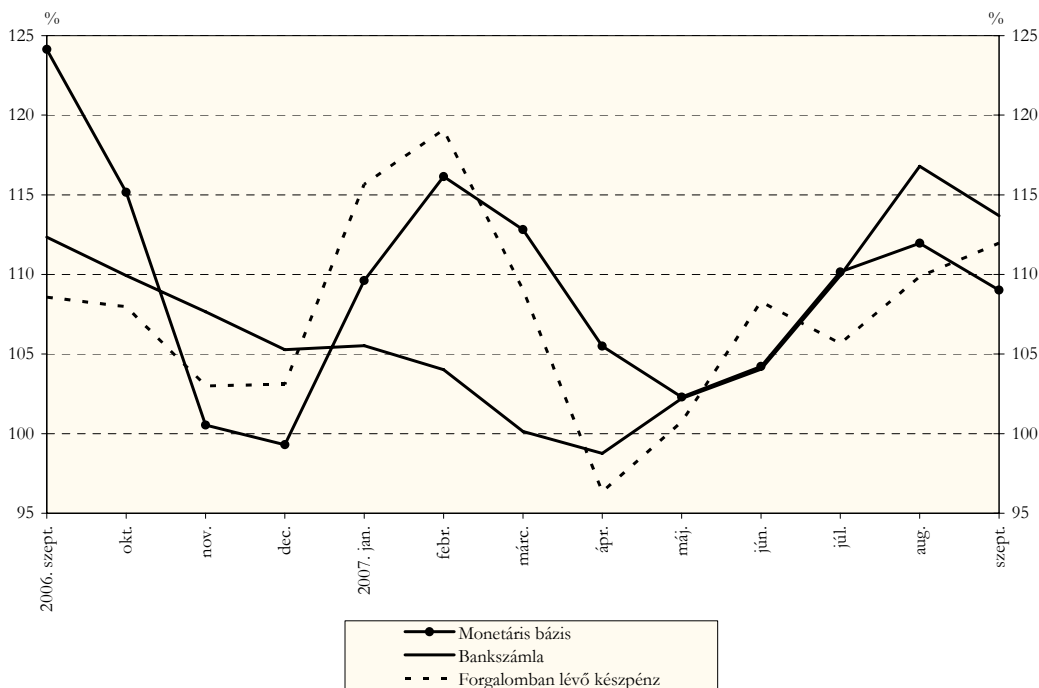


2. ábra: A monetáris bázis alakulása



A monetáris bázis rövid bázisú évesített növekedési indexe<sup>1</sup> szeptemberben 109,0%-ot tett ki, amely az előző havi értéknél 2,9 százalékponttal alacsonyabb.

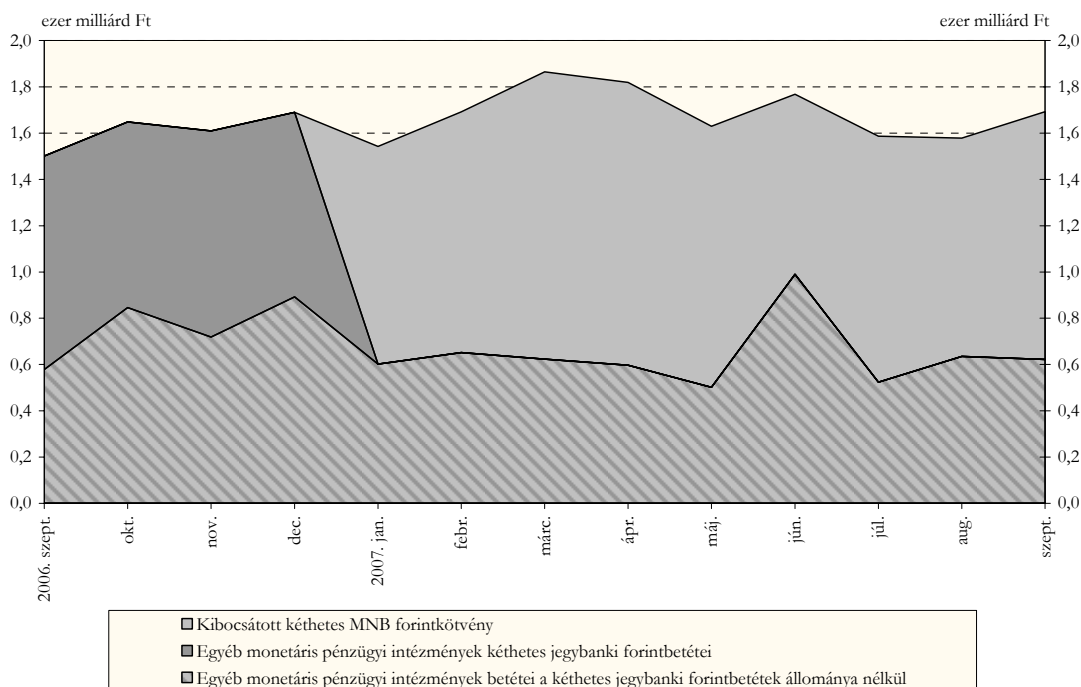
3. ábra: A monetáris bázis és összetevőinek rövid bázisú évesített növekedési indexei <sup>1</sup>



<sup>1</sup> Lásd: Módszertani megjegyzések

**Az egyéb (jegybankon kívüli) monetáris pénzügyi intézmények** által elhelyezett betétek hó végi állománya 13,2 milliárd forinttal 622,0 milliárd forintra csökkent. A forintbetétek hó végi állománya 21,6 milliárd forinttal 611,8 milliárd forintra csökkent, míg a devizabetéteké 8,4 milliárd forinttal 10,2 milliárd forintra nőtt. Az MNB által kibocsátott összes kéthetes forintkötvény<sup>2</sup> hó végi állománya szeptemberben 127,5 milliárd forinttal magasabb volt az előző havi értéknél, 1070,6 milliárd forintot tett ki. Az egyéb monetáris pénzügyi intézményeknek nyújtott hitelek hó végi állománya szeptemberben 0,1 milliárd forintot tett ki. A hitelállomány szintje 2007. április óta változatlan.

**4. ábra: Az egyéb monetáris pénzügyi intézmények betéteinek és az MNB által kibocsátott kéthetes forintkötvények hó végi állománya** <sup>3</sup>



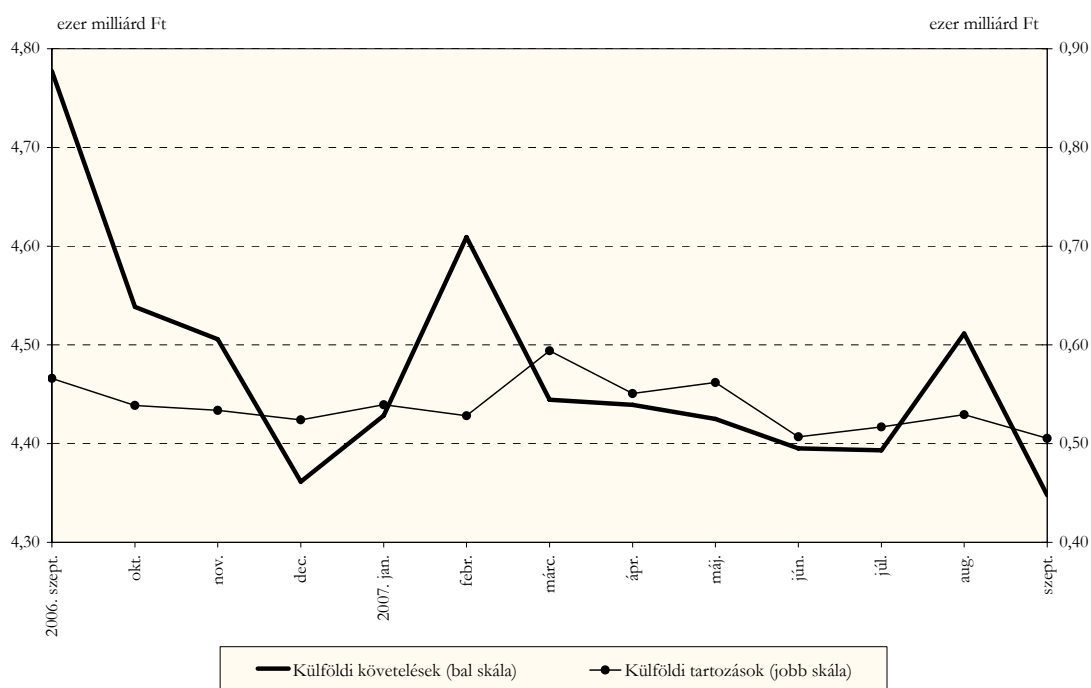
A **központi kormányzat**nak nyújtott hitelek hó végi állománya 3,7 milliárd forinttal 76,8 milliárd forintra, a központi kormányzat által elhelyezett betéteké pedig 183,4 milliárd forinttal 380,2 milliárd forintra csökkent.

<sup>2</sup> A kéthetes futamidejű MNB-kötvény jegyzésének és kibocsátásának rendjéről szóló közlemény a [http://www.mnb.hu/Engine.aspx?page=mnbhu\\_mnbkozlem&ContentID=9165](http://www.mnb.hu/Engine.aspx?page=mnbhu_mnbkozlem&ContentID=9165) útvonalon található az MNB honlapján. A kéthetes jegybanki instrumentum volumenéről szóló tájékoztató a [http://www.mnb.hu/engine.aspx?page=mnbhu\\_jegybanki\\_betet](http://www.mnb.hu/engine.aspx?page=mnbhu_jegybanki_betet) link alatt érhető el az MNB honlapján.

<sup>3</sup> Lásd: Módszertani megjegyzések

**A jegybank külfölddel szembeni nettó követelésállománya** 140,1 milliárd forinttal csökkent. A tranzakciók 82,1 milliárd forint értékben, míg a devizaárfolyam-változás miatti átértékelődések 58,0 milliárd forinttal csökkentették a nettó követelésállományt. A külfölddel szembeni követelések hó végi állománya szeptemberben 164,0 milliárd forinttal volt alacsonyabb az előző havi értéknél, 4347,7 milliárd forintot tett ki. A tranzakciók 91,5 milliárd forinttal, az átértékelődések pedig 72,5 milliárd forinttal csökkentették a külfölddel szembeni követelések állományát. A külfölddel szembeni tartozások hó végi állománya 23,9 milliárd forinttal 505,4 milliárd forintra csökkent. A tranzakciók 9,4 milliárd forinttal, az átértékelődések pedig 14,5 milliárd forinttal csökkentették a külfölddel szembeni tartozások állományát.

5. ábra: A jegybank külfölddel szembeni követeléseinek és tartozásainak hó végi állománya



### Módszertani megjegyzések

Az adatok összehasonlíthatóságának biztosítása érdekében a szezonális ingadozások és a torzító tényezők kiszűrésére van szükség, ezért a monetáris bázis (M0) idősorán szezonális igazítást végzünk. A trendadatokat a szezonális igazítás során azonosított egyedi hatásokhoz tartozó kiugró értékek, valamint a modell által nem magyarázott véletlen összetevők kiszűrésével kapjuk a szezonálisan igazított adatokból. A közleményben szereplő növekedési indexek képzése a trendadatokból történik úgy, hogy a tárgyidőszak adatát elosztjuk az előző hónap adatával, majd a hányadost a tizenkettedik hatványra emelve évesítjük. Az ilyen módon előállított egyhavi rövidbázisú évesített indexek jobban tükrözik az utolsó időszak eseményeit, mint az egyszerűen számított éves (12 havi bázisú) indexek. A 3. ábra a monetáris bázis és összetevőinek növekedési indexeit mutatja. Az egynapos betétekre nem közlünk indexet, mivel nagyon változékony, sokszor vesz fel 0 értéket. Ugyanakkor a monetáris bázis növekedési indexének számításakor figyelembe vesszük az egynapos betétek állományának változását is.

A 4. ábra az egyéb monetáris pénzügyi intézmények betéteinek és az MNB által kibocsátott kéthetes forintkötvények állományát mutatja be. Az MNB 2007. január 9-étől kezdve a hitelintézetek hatékony likviditáskezelésének és a pénzügyi piacok fejlődésének elősegítése céljából kéthetes futamidejű MNB-kötvényeket bocsát ki az irányadó eszközként eddig használt kéthetes lejáratú jegybanki betét helyett. Az új kéthetes MNB-kötvények a futamidőn belül szabadon forgathatók, azaz a hitelintézetek egyéb belföldieknek és külföldieknek is eladhatják az általuk megvásárolt kötvényeket.

Az állományi adatok különbségeinek kiszámítása kerekítés nélküli adatok alapján történik, ezért az így számolt különbségek eltérhetnek a kerekített állományi adatokból számolható különbségtől.

*A közleményhez felhasznált alapadatok megtalálhatók az MNB Internetes honlapján, a [http://www.mnb.hu/Resource.aspx?ResourceID=mnbfile&resourcename=0708\\_monstatpubl\\_buxls](http://www.mnb.hu/Resource.aspx?ResourceID=mnbfile&resourcename=0708_monstatpubl_buxls) elérési útvonalon.*

Budapest, 2007. október 12.

**MAGYAR NEMZETI BANK**  
STATISZTIKA