

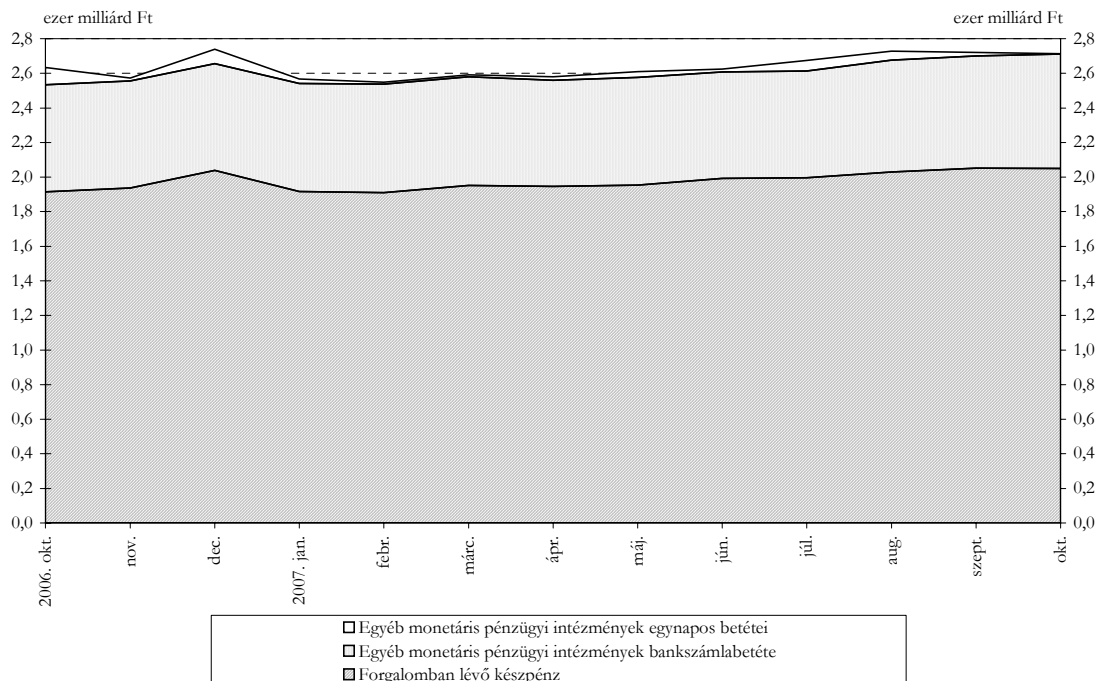
**KÖZLEMÉNY**

*Az MNB statisztikai mérlegéről a 2007. októberi előzetes adatok alapján*

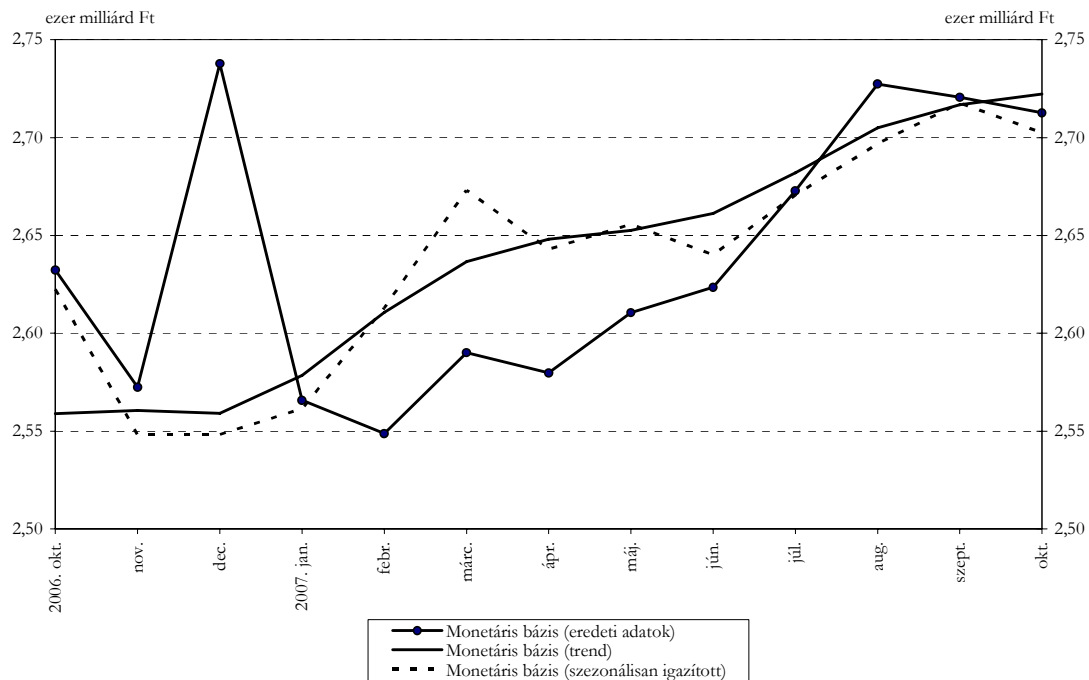
2007 októberében a **monetáris bázis** értéke 8,1 milliárd forinttal 2712,6 milliárd forintra csökkent. Összetevői közül a forgalomban lévő készpénz havi átlagállománya 2,1 milliárd forinttal 2049,2 milliárd forintra csökkent, az egyéb monetáris pénzügyi intézmények bankszámláinak havi átlagos állománya 14,2 milliárd forinttal 661,8 milliárd forintra emelkedett, míg az egyéb monetáris pénzügyi intézmények egynapos betéteinek havi átlagállománya 20,2 milliárd forinttal 1,6 milliárd forintra csökkent.

Októberben a monetáris bázis összetevői közül a forgalomban lévő készpénz havi átlagos állománya 75,5%-ot, az egyéb monetáris pénzügyi intézmények bankszámláinak havi átlagos állománya 24,4%-ot, az egyéb monetáris pénzügyi intézmények egynapos betéteinek havi átlagállománya pedig 0,1%-ot tett ki.

**1. ábra: A monetáris bázis összetevői**

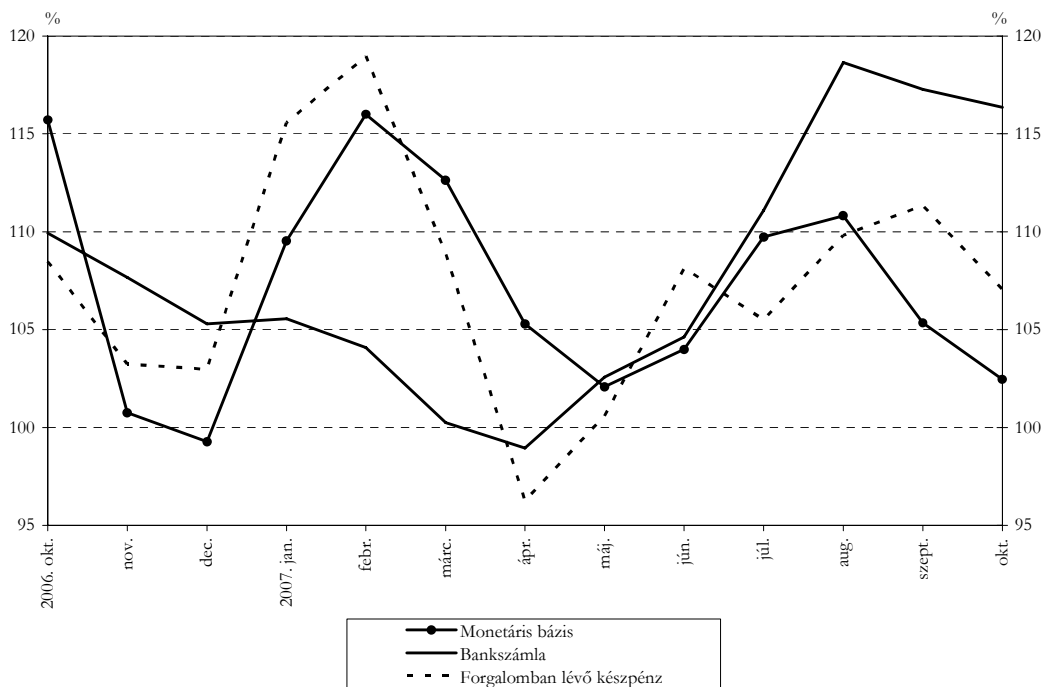


2. ábra: A monetáris bázis alakulása



A monetáris bázis rövid bázisú évesített növekedési indexe<sup>1</sup> októberben 102,5%-ot tett ki, amely az előző havi értéknél 2,9 százalékponttal alacsonyabb.

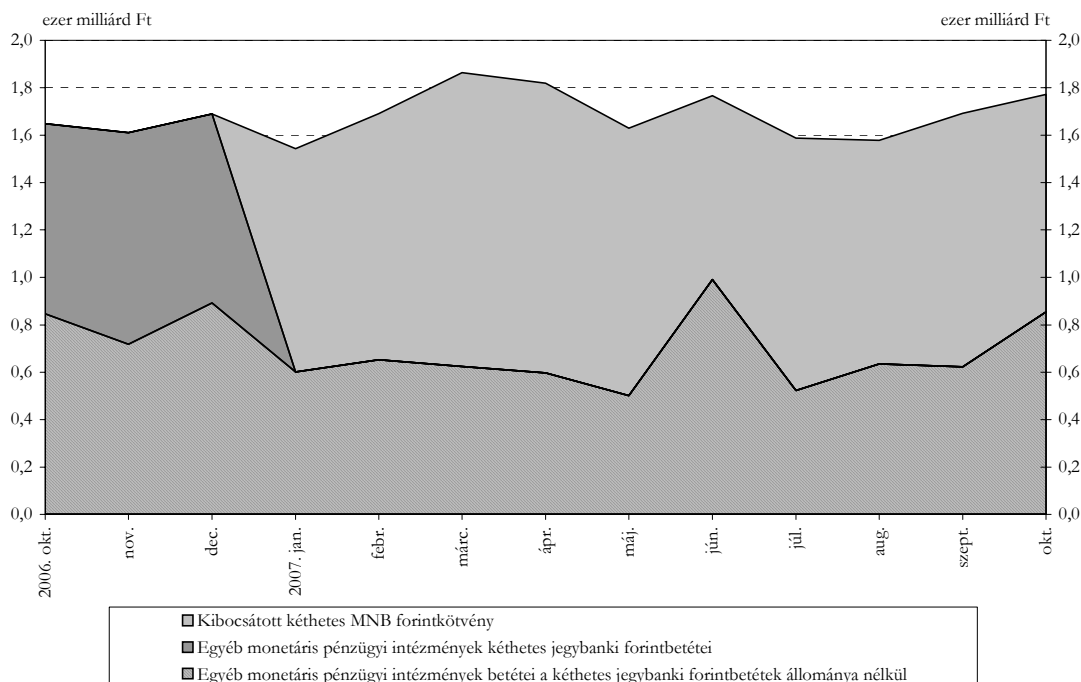
3. ábra: A monetáris bázis és összetevőinek rövid bázisú évesített növekedési indexei<sup>1</sup>



<sup>1</sup> Lásd: Módszertani megjegyzések

**Az egyéb (jegybankon kívüli) monetáris pénzügyi intézmények** által elhelyezett betétek hó végi állománya 231,9 milliárd forinttal 853,8 milliárd forintra emelkedett. A forintbetétek hó végi állománya 238,2 milliárd forinttal 849,9 milliárd forintra emelkedett, míg a devizabetéteké 6,3 milliárd forinttal 3,9 milliárd forintra csökkent. Az MNB által kibocsátott összes kéthetes forinkötvény<sup>2</sup> hó végi állománya októberben 151,3 milliárd forinttal alacsonyabb volt az előző havi értéknél, 919,3 milliárd forintot tett ki. Az egyéb monetáris pénzügyi intézményeknek nyújtott hitelek hó végi állománya 91,3 milliárd forintra emelkedett.

**4. ábra: Az egyéb monetáris pénzügyi intézmények betéteinek és az MNB által kibocsátott kéthetes forinkötvények hó végi állománya <sup>3</sup>**



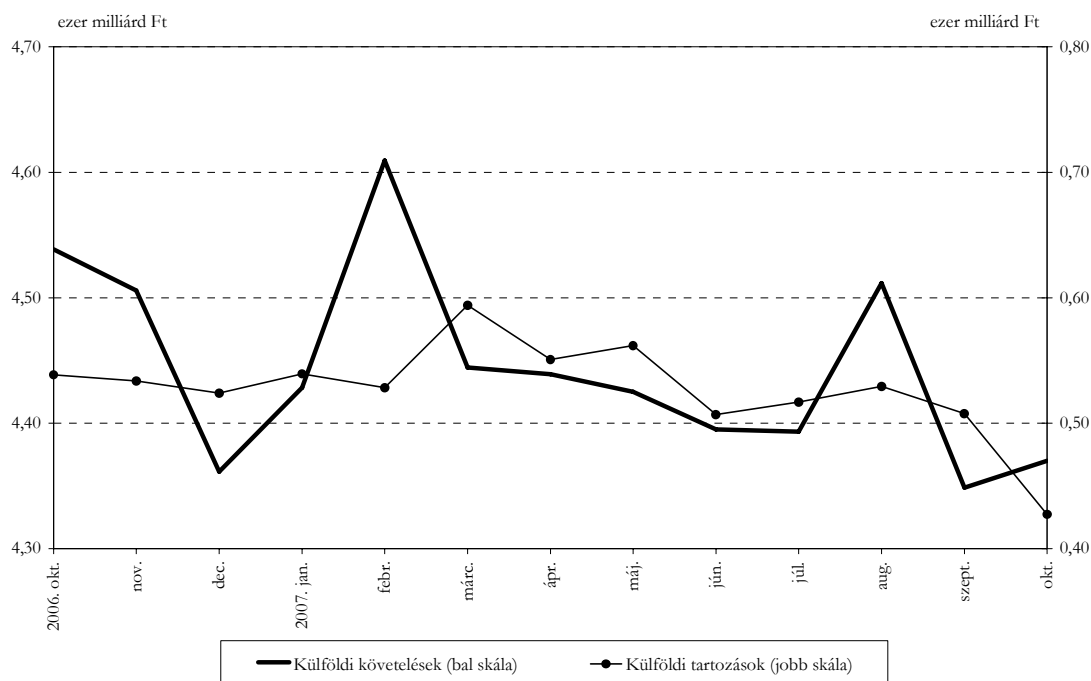
A **központi kormányzat**nak nyújtott hitelek hó végi állománya 1,1 milliárd forinttal 75,7 milliárd forintra csökkent, a központi kormányzat által elhelyezett betéteké pedig 69,4 milliárd forinttal 449,6 milliárd forintra emelkedett.

<sup>2</sup> A kéthetes futamidejű MNB-kötvény jegyzésének és kibocsátásának rendjéről szóló közlemény a [http://www.mnb.hu/Engine.aspx?page=mnbhu\\_mnbkozlem&ContentID=9165](http://www.mnb.hu/Engine.aspx?page=mnbhu_mnbkozlem&ContentID=9165) útvonalon található az MNB honlapján. A kéthetes jegybanki instrumentum volumenéről szóló tájékoztató a [http://www.mnb.hu/engine.aspx?page=mnbhu\\_jegybanki\\_betet](http://www.mnb.hu/engine.aspx?page=mnbhu_jegybanki_betet) link alatt érhető el az MNB honlapján.

<sup>3</sup> Lásd: Módszertani megjegyzések

**A jegybank külfölddel szembeni nettó követelésállománya** 101,8 milliárd forinttal emelkedett. A tranzakciók 98,1 milliárd forint értékben, míg a devizaárfolyam-változás miatti átértékelődések 3,7 milliárd forinttal emelték a nettó követelésállományt. A külfölddel szembeni követelések hó végi állománya októberben 21,5 milliárd forinttal volt magasabb az előző havi értéknél, 4370,2 milliárd forintot tett ki. A tranzakciók 21,3 milliárd forinttal, az átértékelődések pedig 0,2 milliárd forinttal növelték a külfölddel szembeni követelések állományát. A külfölddel szembeni tartozások hó végi állománya 80,2 milliárd forinttal 427,4 milliárd forintra csökkent. A tranzakciók 76,7 milliárd forinttal, az átértékelődések pedig 3,5 milliárd forinttal csökkentették a külfölddel szembeni tartozások állományát.

**5. ábra: A jegybank külfölddel szembeni követeléseinek és tartozásainak hó végi állománya**



### Módszertani megjegyzések

Az adatok összehasonlíthatóságának biztosítása érdekében a szezonális ingadozások és a torzító tényezők kiszűrésére van szükség, ezért a monetáris bázis (M0) idősorán szezonális igazítást végzünk. A trendadatokat a szezonális igazítás során azonosított egyedi hatásokhoz tartozó kiugró értékek, valamint a modell által nem magyarázott véletlen összetevők kiszűrésével kapjuk a szezonálisan igazított adatokból. A közleményben szereplő növekedési indexek képzése a trendadatokból történik úgy, hogy a tárgyidőszak adatát elosztjuk az előző hónap adatával, majd a hányadost a tizenkettedik hatványra emelve évesítjük. Az ilyen módon előállított egyhavi rövidbázisú évesített indexek jobban tükrözik az utolsó időszak eseményeit, mint az egyszerűen számított éves (12 havi bázisú) indexek. A 3. ábra a monetáris bázis és összetevőinek növekedési indexeit mutatja. Az egynapos betétekre nem közlünk indexet, mivel nagyon változékony, sokszor vesz fel 0 értéket. Ugyanakkor a monetáris bázis növekedési indexének számításakor figyelembe vesszük az egynapos betétek állományának változását is.

A 4. ábra az egyéb monetáris pénzügyi intézmények betéteinek és az MNB által kibocsátott kéthetes forintkötvények állományát mutatja be. Az MNB 2007. január 9-étől kezdve a hitelintézetek hatékony likviditáskezelésének és a pénzügyi piacok fejlődésének elősegítése céljából kéthetes futamidejű MNB-kötvényeket bocsát ki az irányadó eszközként eddig használt kéthetes lejáratú jegybanki betét helyett. Az új kéthetes MNB-kötvények a futamidőn belül szabadon forgathatók, azaz a hitelintézetek egyéb belföldieknek és külföldieknek is eladhatják az általuk megvásárolt kötvényeket.

Az állományi adatok különbségeinek kiszámítása kerekítés nélküli adatok alapján történik, ezért az így számolt különbségek eltérhetnek a kerekített állományi adatokból számolható különbségtől.

*A közleményhez felhasznált alapadatok megtalálhatók az MNB Internetes honlapján, a [http://www.mnb.hu/Resource.aspx?ResourceID=mnbfile&resourcename=0708\\_monstatpubl\\_buxls](http://www.mnb.hu/Resource.aspx?ResourceID=mnbfile&resourcename=0708_monstatpubl_buxls) elérési útvonalon.*

Budapest, 2007. november 12.

**MAGYAR NEMZETI BANK**  
STATISZTIKA