

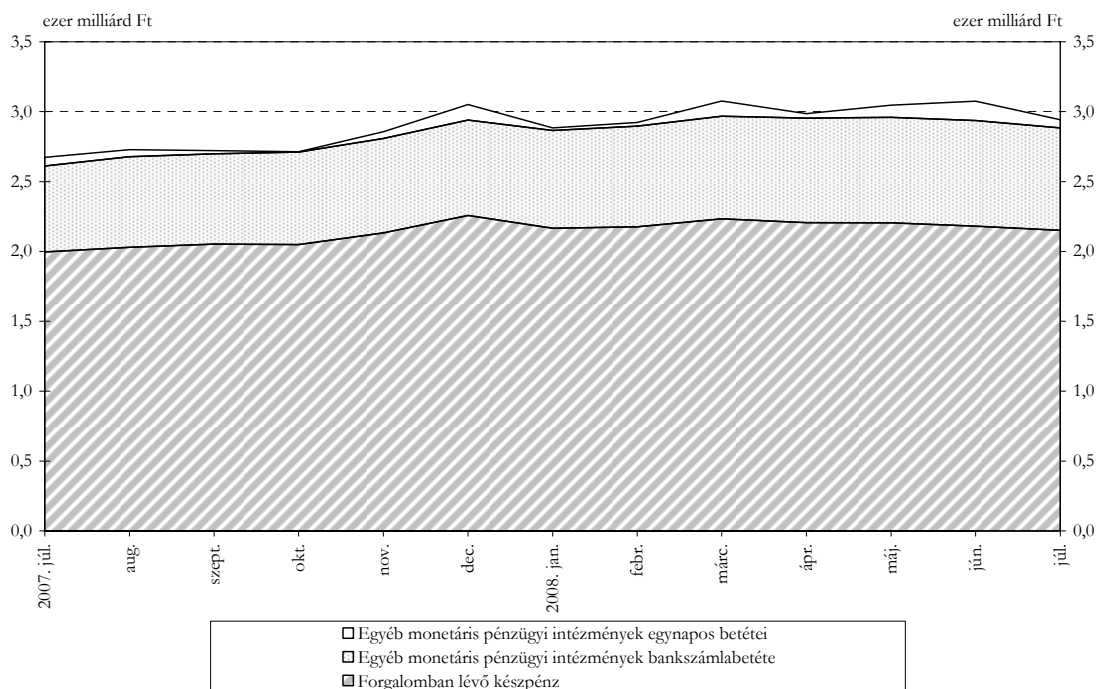
**KÖZLEMÉNY**

*Az MNB statisztikai mérlegéről a 2008. júliusi előzetes adatok alapján*

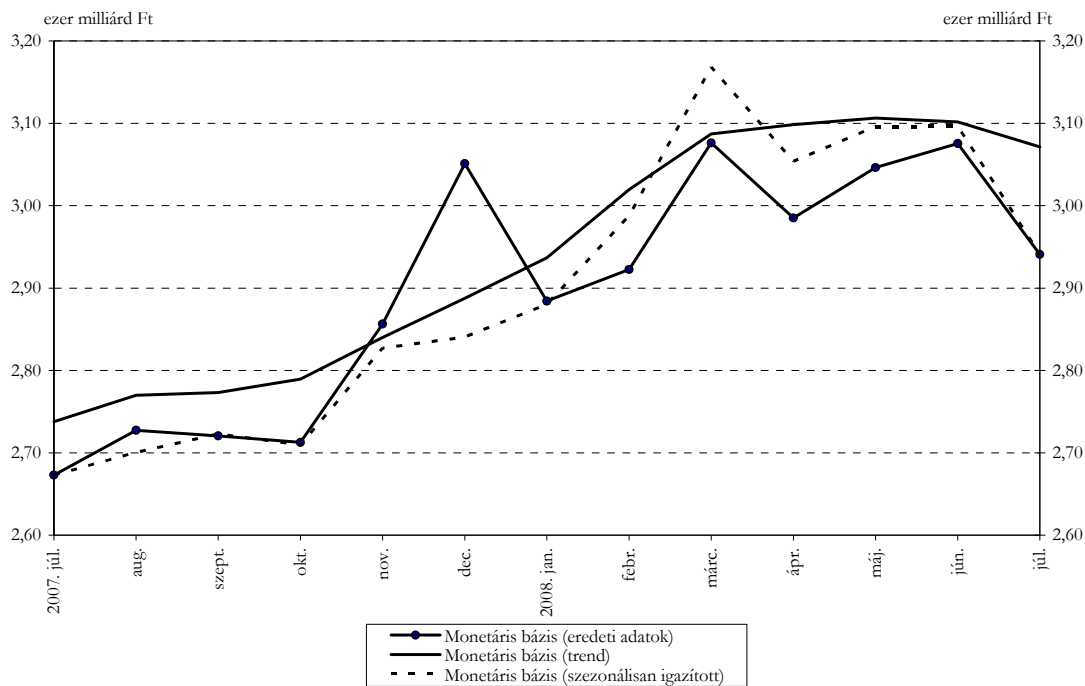
2008 júliusában a **monetáris bázis** értéke 134,7 milliárd forinttal 2940,9 milliárd forintra csökkent. Összetevői közül a forgalomban lévő készpénz havi átlagállománya 29,2 milliárd forinttal 2150,5 milliárd forintra, az egyéb monetáris pénzügyi intézmények bankszámláinak havi átlagos állománya 23,5 milliárd forinttal 733,7 milliárd forintra, az egyéb monetáris pénzügyi intézmények egynapos betéteinek havi átlagállománya pedig 82,0 milliárd forinttal 56,7 milliárd forintra csökkent.

A monetáris bázis összetétele az egynapos betétek részarányának 2,6 százalékponttal való csökkenése miatt módosult az előző hónaphoz képest. A forgalomban lévő készpénz részaránya 73,1%-ra, az egyéb monetáris pénzügyi intézmények bankszámláinak részaránya 24,9%-ra nőtt, az egyéb monetáris pénzügyi intézmények egynapos betéteinek részaránya 1,9%-ra csökkent.

**1. ábra: A monetáris bázis összetevői**

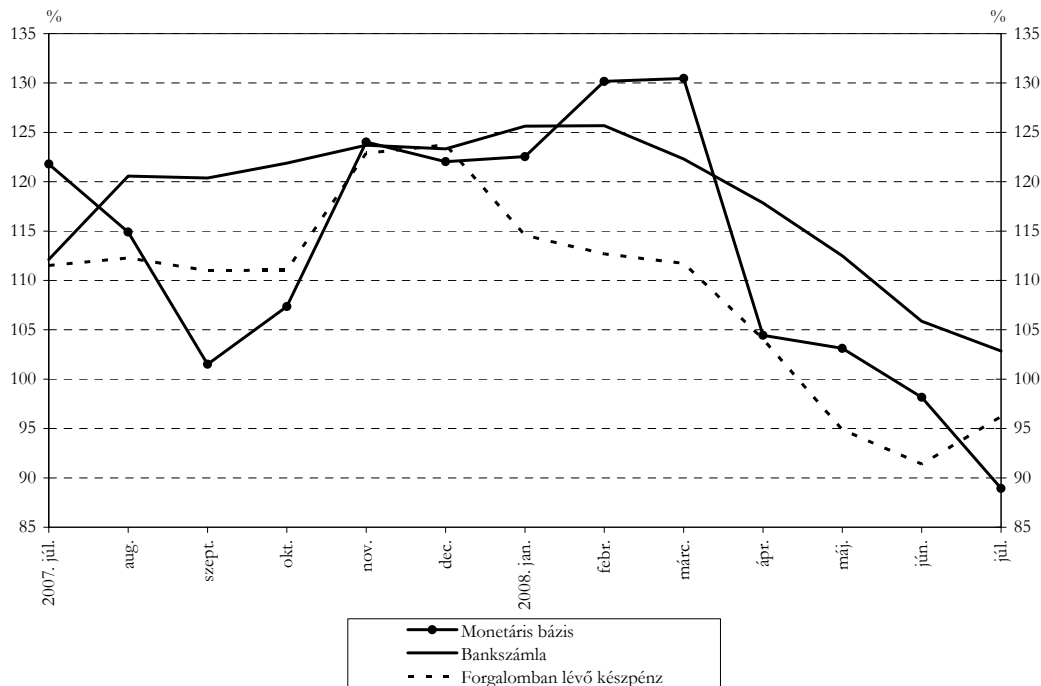


2. ábra: A monetáris bázis alakulása



A monetáris bázis rövid bázisú évesített növekedési indexe<sup>1</sup> júliusban 88,9%-ot tett ki, amely az előző havi értéknél 9,2 százalékponttal alacsonyabb.

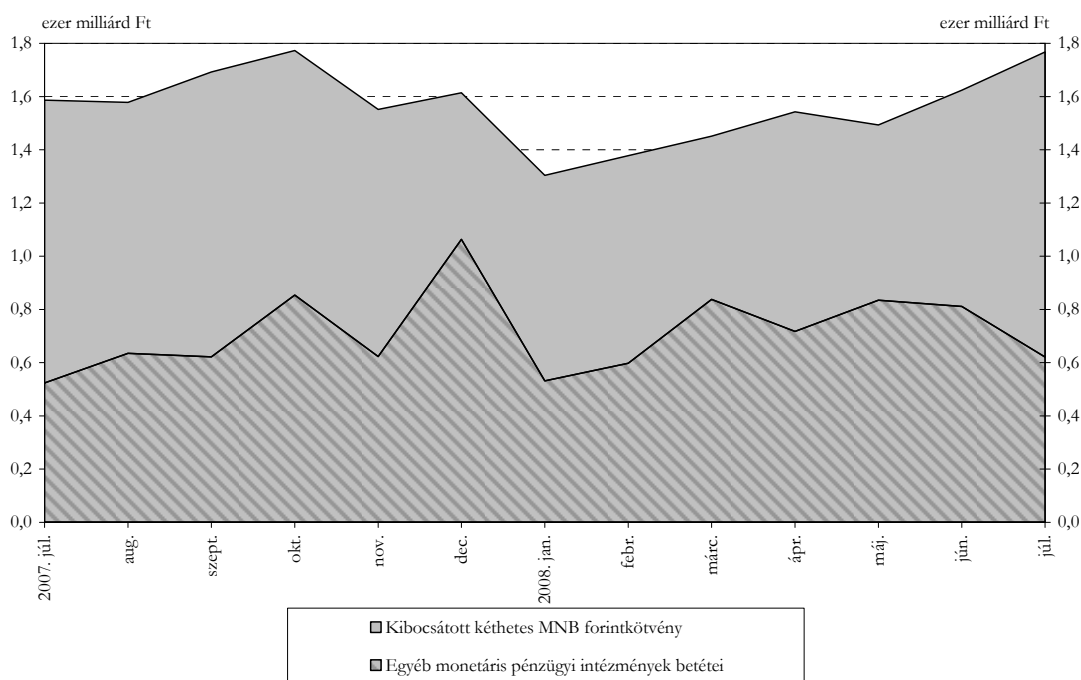
3. ábra: A monetáris bázis és összetevőinek rövid bázisú évesített növekedési indexei<sup>1</sup>



<sup>1</sup> Lásd: Módszertani megjegyzések

**Az egyéb (jegybankon kívüli) monetáris pénzügyi intézmények** által elhelyezett betétek hó végi állománya 190,3 milliárd forinttal 620,7 milliárd forintra csökkent. A forintbetétek hó végi állománya 190,3 milliárd forinttal 619,7 milliárd forintra csökkent, a devizabetéteké pedig nem változott, 1,0 milliárd forint volt. Az MNB által kibocsátott kéthetes forintkötvény<sup>2</sup> hó végi állománya júliusban 333,6 milliárd forinttal volt magasabb az előző havi értéknél, 1146,7 milliárd forintot tett ki. Az egyéb monetáris pénzügyi intézmények által elhelyezett betétek és az MNB által kibocsátott kéthetes forintkötvények együttes állománya 143,3 milliárd forinttal 1767,5 milliárd forintra növekedett. Az egyéb monetáris pénzügyi intézmények hitelállománya a jegybanknál 43,6 milliárd forint volt a hónap végén.

**4. ábra: Az egyéb monetáris pénzügyi intézmények betéteinek és az MNB által kibocsátott kéthetes forintkötvények hó végi állománya** <sup>3</sup>



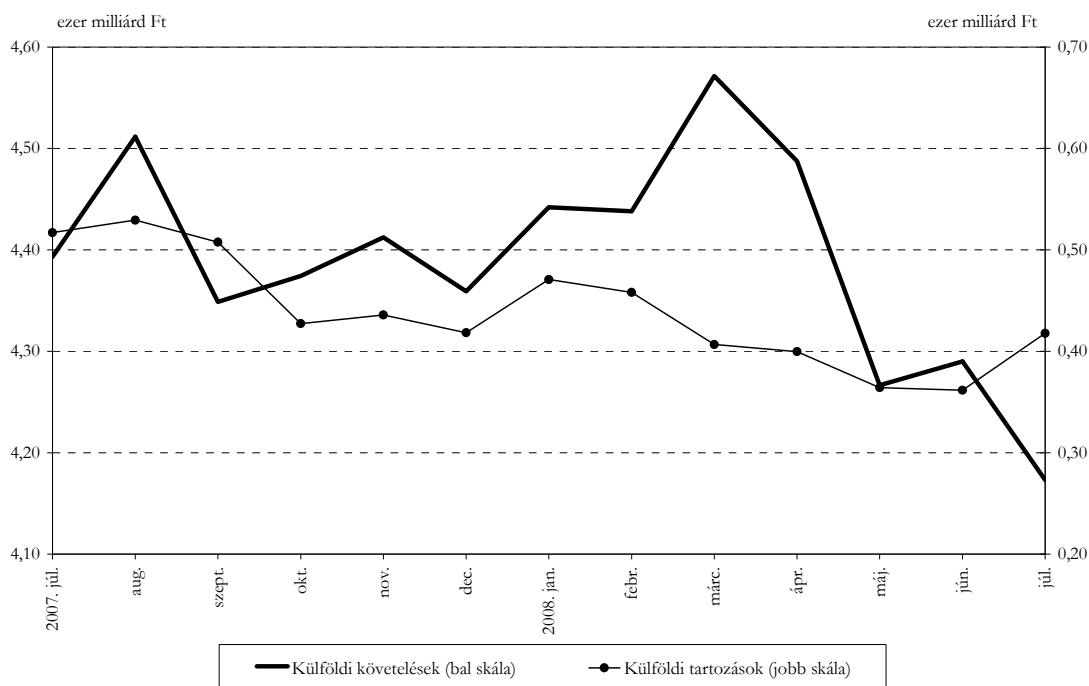
A **központi kormányzat** által elhelyezett betétek hó végi állománya 107,1 milliárd forinttal 455,1 milliárd forintra csökkent.

<sup>2</sup> A kéthetes futamidejű MNB-kötvény jegyzésének és kibocsátásának rendjéről szóló közlemény a [http://www.mnb.hu/Engine.aspx?page=mnbhu\\_mnbkozlem&ContentID=9165](http://www.mnb.hu/Engine.aspx?page=mnbhu_mnbkozlem&ContentID=9165) útvonalon található az MNB honlapján. A kéthetes jegybanki instrumentum volumenéről szóló tájékoztató a [http://www.mnb.hu/engine.aspx?page=mnbhu\\_jegybanki\\_betet](http://www.mnb.hu/engine.aspx?page=mnbhu_jegybanki_betet) link alatt érhető el az MNB honlapján.

<sup>3</sup> Lásd: Módszertani megjegyzések

**A jegybank külfölddel szembeni nettó követelésállománya** 173,0 milliárd forinttal csökkent. A tranzakciók 91,8 milliárd forinttal, a devizaárfolyam-változás és az árváltozás miatti átértékelődések 81,1 milliárd forinttal csökkentették a nettó követelésállományt. A külfölddel szembeni követelések hó végi állománya júliusban 116,9 milliárd forinttal volt alacsonyabb az előző havi értéknél, 4173,1 milliárd forintot tett ki. A tranzakciók 29,2 milliárd forinttal, az átértékelődések pedig 87,7 milliárd forinttal csökkentették a külfölddel szembeni követelések állományát. A külfölddel szembeni tartozások hó végi állománya 56,1 milliárd forinttal 417,8 milliárd forintra növekedett. A tranzakciók 62,7 milliárd forinttal növelték, a devizaárfolyam-változás miatti átértékelődések pedig 6,6 milliárd forinttal csökkentették a külfölddel szembeni tartozások állományát.

5. ábra: A jegybank külfölddel szembeni követeléseinek és tartozásainak hó végi állománya



### Módszertani megjegyzések

Az adatok összehasonlíthatóságának biztosítása érdekében a szezonális ingadozások és a torzító tényezők kiszűrésére van szükség, ezért a monetáris bázis (M0) idősorán szezonális igazítást végzünk. A trendadatokat a szezonális igazítás során azonosított egyedi hatásokhoz tartozó kiugró értékek, valamint a modell által nem magyarázott véletlen összetevők kiszűrésével kapjuk a szezonálisan igazított adatokból. A közleményben szereplő növekedési indexek képzése a trendadatokból történik úgy, hogy a tárgyidőszak adatát elosztjuk az előző hónap adatával, majd a hányadost a tizenkettedik hatványra emelve évesítjük. Az ilyen módon előállított egyhavi rövidbázisú évesített indexek jobban tükrözik az utolsó időszak eseményeit, mint az egyszerűen számított éves (12 havi bázisú) indexek. A 3. ábra a monetáris bázis és összetevőinek növekedési indexeit mutatja. Az egynapos betétekre nem közlünk indexet, mivel nagyon változékony, sokszor vesz fel 0 értéket. Ugyanakkor a monetáris bázis növekedési indexének számításakor figyelembe vesszük az egynapos betétek állományának változását is.

A 4. ábra az egyéb monetáris pénzügyi intézmények betéteinek és az MNB által kibocsátott kéthetes forintkötvények állományát mutatja be. Az MNB 2007. január 9-étől kezdve a hitelintézetek hatékony likviditáskezelésének és a pénzügyi piacok fejlődésének elősegítése céljából kéthetes futamidejű MNB-kötvényeket bocsát ki az irányadó eszközként addig használt kéthetes lejáratú jegybanki betét helyett. Az új kéthetes MNB-kötvények a futamidőn belül szabadon forgathatók, azaz a hitelintézetek egyéb belföldieknek és külföldieknek is eladhatják az általuk megvásárolt kötvényeket.

Az állományi adatok különbségeinek kiszámítása kerekítés nélküli adatok alapján történik, ezért az így számolt különbségek eltérhetnek a kerekített állományi adatokból számolható különbségtől.

*A közleményhez felhasznált alapadatok megtalálhatók az MNB Internetes honlapján, a [http://www.mnb.hu/Resource.aspx?ResourceID=mnbfile&resourcename=0708\\_monstatpubl\\_buxls](http://www.mnb.hu/Resource.aspx?ResourceID=mnbfile&resourcename=0708_monstatpubl_buxls) elérési útvonalon.*

Budapest, 2008. augusztus 12.

**MAGYAR NEMZETI BANK**  
STATISZTIKA