



SAJTÓKÖZLEMÉNY

A rezidensek által kibocsátott értékpapír-állományok alakulásáról és tulajdonosi megoszlásáról

2016. január

Budapest, 2016. március 10. – Az értékpapír-statisztika adatai alapján a rezidensek által kibocsátott hitelviszonyt és tulajdonviszonyt megtestesítő értékpapírok¹ forgalomban levő állománya piaci értéken 40204 milliárd forintot tett ki 2016. január végén, ami 706 milliárd forint növekedést jelent december végéhez képest. Ezen belül a hitelviszonyt megtestesítő értékpapírok állománya 735 milliárd forinttal nőtt, a tulajdonviszonyt megtestesítő értékpapírok állománya pedig 28 milliárd forinttal csökkent. A háztartások 106 milliárd forinttal, a pénzügyi vállalatok 565 milliárd forinttal növelték értékpapír-állományukat, miközben a külföldiek értékpapír-befektetései 52 milliárd forinttal csökkentek a hónap során.

A forgalomban lévő értékpapírok állományának alakulása értékpapír-fajtánként

1. táblázat

Rezidensek által kibocsátott értékpapírok állománya és állományváltozásának összetevői főbb értékpapír fajtánként, piaci értéken, milliárd forint

Értékpapírok	Nyitó állomány	Tranzakció	Árváltozás	Deviza-árfolyam változás	Egyéb volumen-változás	Záró állomány	Megoszlás %	Változás
Hitelviszonyt megtestesítő értékpapírok								
Központi kormányzat értékpapírai	24 786	691	133	-24	0	25 586	63,6%	800
Jelzáloglevelek	1 073	4	2	-1	0	1 078	2,7%	5
Egyéb kötvények	2 816	-67	1	-4	0	2 746	6,8%	-70
összesen	28 675	628	136	-29	0	29 410	73,2%	735
Tulajdonviszonyt megtestesítő értékpapírok								
Befektetési jegyek	5 778	-10	-26	-3	0	5 740	14,3%	-38
Tőzsdei részvények	5 045	0	10	0	0	5 055	12,6%	10
összesen	10 823	-10	-16	-3	0	10 795	26,8%	-28
Mindösszesen	39 498	618	120	-31	0	40 204	100,0%	706

A központi kormányzat által kibocsátott értékpapírok állománya 800 milliárd forinttal nőtt a hónap során és 25586 milliárd forintot tett ki. Ebből a forintban kibocsátott papírok állománya 17676 milliárd forintot, a devizában kibocsátott papírok állománya 7910 milliárd forintot jelentett.

¹ Ebben a közlemény a tulajdonviszonyt megtestesítő értékpapírok a rezidensek által kibocsátott befektetési jegyeket és tőzsdei részvényeket foglalják magukba. A bemutatott értékpapírok körét bővebben a módszertani leírás tartalmazza, lásd a <http://www.mnb.hu/letoltes/ertekpapir-modszer-tan-hu.pdf> oldalon.

Januárban a *hosszú lejáratú forint* állampapírok piacán négy új sorozat kibocsátására került sor és egy zárt körben kibocsátott államkötvény járt le. Az elsődleges piacon 66 milliárd forint névértékű új kibocsátás és 91 milliárd forint névértékű rábocsátás valósult meg. A *rövid lejáratú forint* állampapírok piacán a diszkont kincstárjegy kibocsátások 349 milliárd forintot tettek ki, a lejárat ezzel szemben 83 milliárd forint volt. A lakossági papírok kibocsátása is jelentős volt ebben a hónapban, az értékesítés névértéken 258 milliárd forint, a lejárat 113 milliárd forint volt. A forint hozamok összességében csökkentek, ami 140 milliárd forint árváltozást eredményezett a hónap során.

A *devizában* kibocsátott kormányzati értékpapírok piacán januárban jelentős tranzakció nem volt, a letelepedési államkötvénynek egy új sorozata indult el. Az árváltozás 7 milliárd forinttal csökkentette az állományt, a devizaárfolyamok változása 24 milliárd forint állománycsökkenést okozott.

A rezidens hitelintézetek által kibocsátott jelzáloglevelek állománya a hónap végén 1078 milliárd volt, ami 5 milliárd forint növekedést jelent december végéhez képest. A forintban kibocsátott jelzáloglevelek állománya 753 milliárd forint, a devizában kibocsátott papírok állománya 325 milliárd forint volt. A tárgyhónapban egy kisösszegű jelzáloglevél rábocsátás történt, tranzakciók ezeken felül kamathalmozódásból, illetve kamatkifizetésből adódtak.

Az állampapírnak nem minősülő egyéb kötvények állománya januárban 70 milliárd forinttal csökkent, melyből a tranzakciók hatása -67 milliárd forint volt. A forintban kibocsátott papírok állománya 885 milliárd forint, a devizában kibocsátott papírok állománya 1861 milliárd forint volt a hó végén.

Januárban 4 új kötvény kibocsátására került sor, összesen 6 milliárd forint értékben, amely kibocsátói oldalról elsősorban a hitelintézeti szektor kibocsátását tükrözi. 18 kötvény járt le a hónap során, összesen 35 milliárd forint értékben, mely lejáratból a hitelintézeti szektor papírja 27 milliárd forint, a nem pénzügyi vállalati szektoré pedig 0,1 milliárd forint volt. Egy jelentős összegű, 41 milliárd forint értékű visszavásárlás is történt januárban, amely devizában kibocsátott, hitelintézeti papírt érintett.

Januárban a rezidens kibocsátású befektetési jegyek piaci értékes állománya 38 milliárd forinttal csökkent és 5740 milliárd forintot tett ki az időszak végén. Ebből a pénzügyi alapok jegyei 1158, az egyéb alapok értékpapírjai 4582 milliárd forintot jelentettek. A tárgyhónapban 5 új befektetési jegy került kibocsátásra, 5 papír járt le, az új kibocsátások értéke 12 milliárd forintot, a lejáratok értéke 20 milliárd forintot tett ki. A tranzakciókon túl a tárgyhavi árváltozás 26 milliárd forinttal, a devizaárfolyamok változása 3 milliárd forinttal csökkentette a forintban kifejezett állományt.

A rezidens vállalatok tőzsdei részvényeinek állománya 10 milliárd forinttal nőtt a hónap során és 5055 milliárd forintot tett ki. Ebből a hitelintézeti részvények 1748, a nem pénzügyi vállalati részvények 3285 milliárd forintot jelentettek. A vezető papírok árfolyama vegyesen alakult, a piaci kapitalizáció minimális mértékben emelkedett az előző hónaphoz képest. A hónap során egy végelszámolásra került társaság részvényeit vezették ki a tőzsdéről.

A forgalomban lévő értékpapírok állományának tulajdonosi megoszlása

2. táblázat

A rezidensek által kibocsátott értékpapírok állománya és állományváltozásának összetevői tulajdonosi szektor bontásban, piaci értéken, milliárd forint

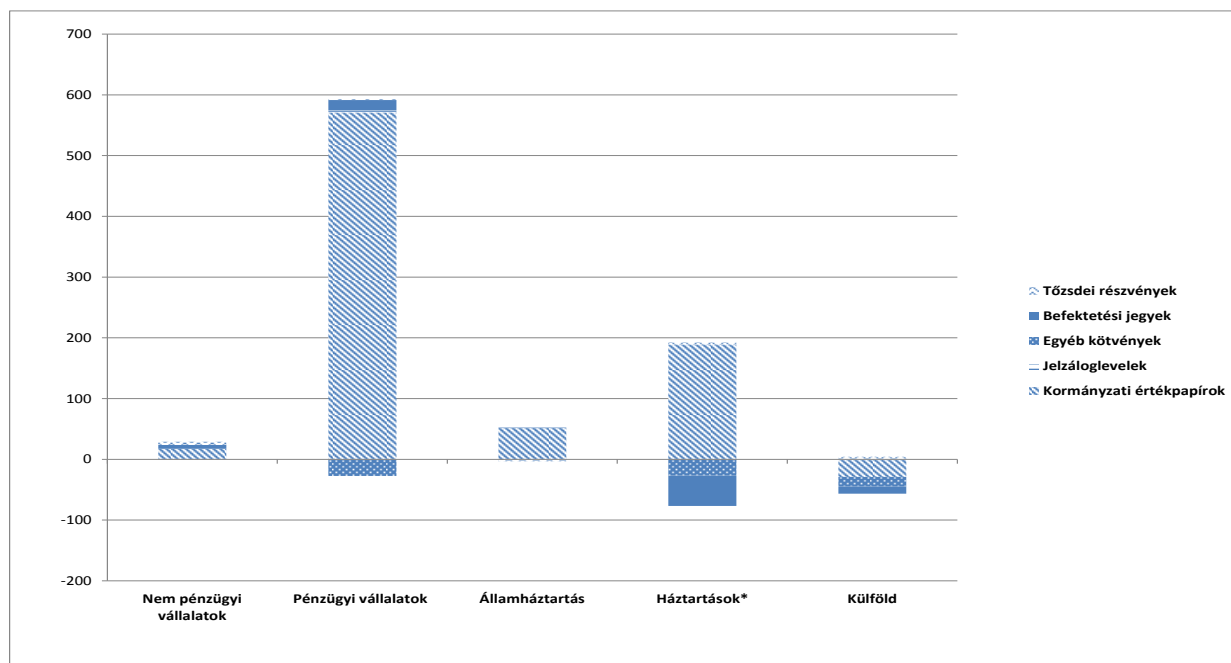
Tulajdonosi szektorok	Nyitó állomány	Tranzakció	Árváltozás	Deviza-árfolyam változás	Egyéb volumen-változás	Záró állomány	Megoszlás %	Változás
Nem pénzügyi vállalatok	1 209	25	4	0	0	1 238	3,1%	29
Pénzügyi vállalatok összesen	13 572	513	58	-5	0	14 137	35,2%	565
<i>ebből Hitelintézetek</i>	8 073	287	45	-3	0	8 402	20,9%	329
Államháztartás	821	52	-3	0	0	870	2,2%	49
Háztartások*	8 005	107	11	-2	0	8 121	20,2%	116
Külföld	15 891	-78	50	-24	0	15 839	39,4%	-52
Összesen	39 498	618	120	-31	0	40 204	100,0%	706

*Tartalmazza a háztartásokat segítő nonprofit intézmények állományát is.

Januárban a 706 milliárd forinttal növekvő piaci értékes állomány a tulajdonosi szektorok ellentétes irányú változása mellett 40204 milliárd forintot ért el hó végén, amelyből a *belföldieknél* 24366 milliárd forint (60,6%), a *külföldieknél* 15839 milliárd forint (39,4%) volt. Januárban kizárólag a külföldiek tulajdonában lévő értékpapírok mennyisége csökkent, a többi szektor esetében növekedés figyelhető meg.

1. ábra

Rezidensek által kibocsátott értékpapírok tulajdonosi megoszlásának változása 2016. januárban, milliárd forint



*Tartalmazza a háztartásokat segítő nonprofit intézmények állományát is.

A külföldiek tulajdonában lévő értékpapírok állományváltozásából a tranzakciók miatti állománycsökkenés 78 milliárd forint volt. A hónap során a külföldiek eladók voltak a kormányzati szektor által kibocsátott értékpapírok piacán, 51 milliárd forinttal csökkent az állományuk tranzakciókból eredően, melyen belül csökkent a hosszú lejáratú forint és deviza állományuk, ugyanakkor kismértékben növekedett a rövid futamidejű forint befektetésük. Szintén csökkentették állományukat 15 milliárd forinttal az egyéb deviza kötvények, 9 milliárd forinttal a befektetési jegyek és 5 milliárd forinttal a tőzsdei részvények piacán. A többi értékpapír esetén tranzakcióból eredően jelentősen nem változott a külföldiek állománya.

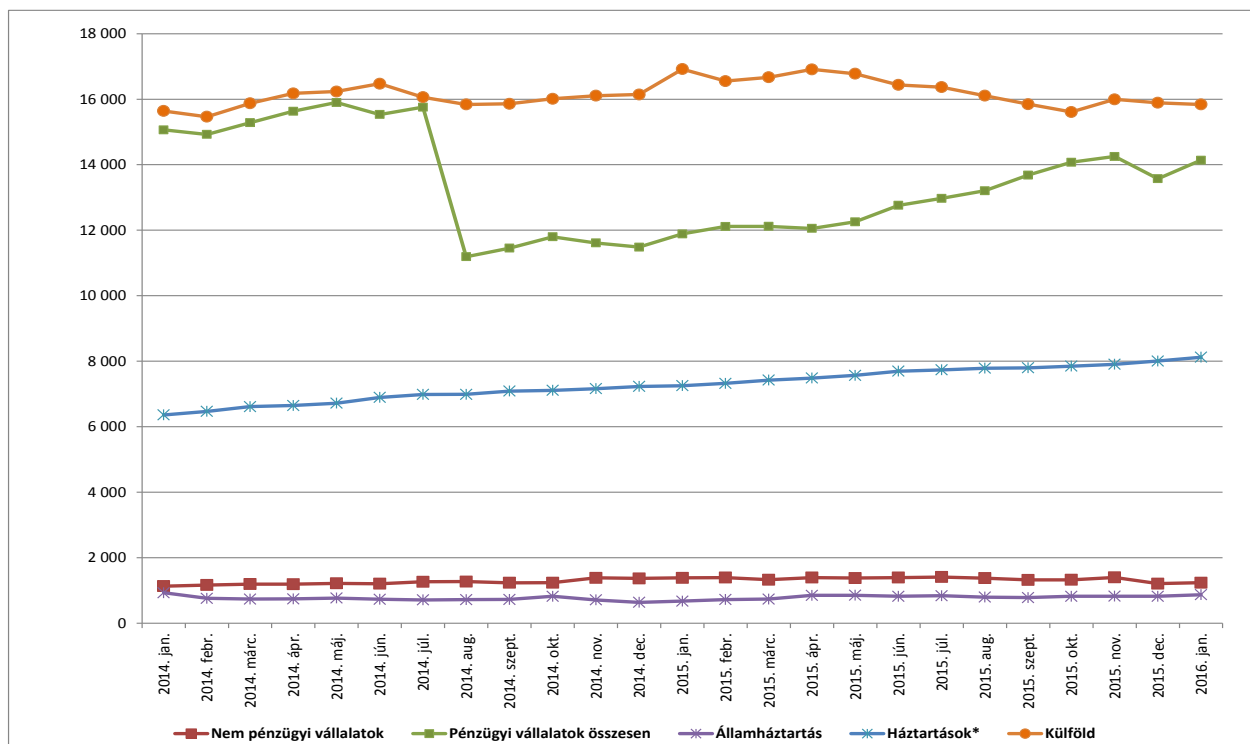
Nettó vásárlók voltak a hónap során a hitelintézetek, 329 milliárd forinttal nőtt az állományuk, melyből 287 milliárd forintot tett ki a tranzakciók hatása. Ezen belül 296 milliárd forinttal nőtt a kormányzati szektor által kibocsátott értékpapírokban lévő részesedésük. Portfóliójukban vásárlásaikkal 3 milliárd forinttal növelték a jelzáloglevelek állományát, ezzel szemben 9 milliárd forinttal csökkentették az egyéb kötvények és 3 milliárd forinttal a befektetési jegyek állományát.

A vizsgált időszakban növekedett a háztartások (beleértve a háztartásokat segítő nonprofit intézményeket is) tulajdonában lévő értékpapírok állománya, a 116 milliárd forint értékű növekedésből a tranzakciók 107 milliárd forintot tettek ki. A háztartások vásárlásaikkal 159 milliárd forinttal növelték állományukat az állampapírok piacán, azon belül is a rövid lejáratú állampapírokat részesítették előnyben, itt a növekedés 118 milliárd forintot tett ki. A háztartások a hónap során csökkentették állományukat a befektetési jegyek és az egyéb kötvények piacán. A háztartásokat segítő non-profit intézmények tulajdonában lévő értékpapírok állománya szintén növekedett januárban.

Januárban folytatódott a háztartások tulajdonában lévő értékpapírok állományának hosszabb ideje tartó növekedése, a pénzügyi vállalatok tulajdonában lévő értékpapír-állomány a decemberi átmeneti csökkenés után növekvő trendet mutat. A külföldiek részesedése az előző hónaphoz hasonlóan tovább csökkent.

2. ábra

Rezidensek által kibocsátott értékpapírok állománya tulajdonosi szektorok szerint, piaci értéken, milliárd forint



*Tartalmazza a háztartásokat segítő nonprofit intézmények állományát is.

A központi kormányzat által kibocsátott értékpapírok tulajdonosi megoszlása

A központi kormányzat által kibocsátott értékpapírok piaci értékes állományának tulajdonosi megoszlásán belül januárban 29 milliárd forinttal csökkent a *külföldiek* tulajdonában lévő kormányzati értékpapírok állománya. Jelentősen, 571 milliárd forinttal nőtt ebben a hónapban a pénzügyi vállalatok tulajdonában lévő kormányzati értékpapírok állománya, melyen belül a legnagyobb növekedést elérő hitelintézetek mellett jelentős vásárlók voltak a biztosítók és nyugdíjpénztárak és az egyéb alapok. Ebben a hónapban szintén jelentős állománynövekedés mutatkozott a háztartások és az államháztartási szektor esetén.

3. táblázat

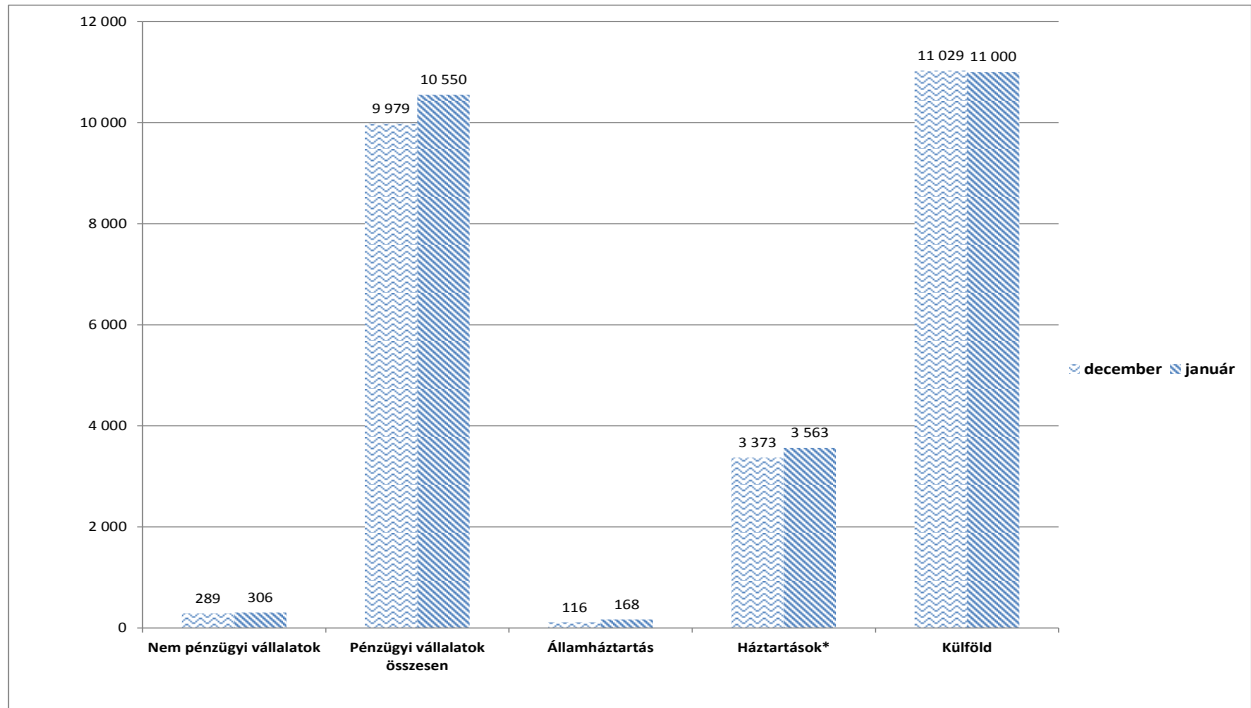
A központi kormányzat által kibocsátott értékpapírok piaci értékes állományának tulajdonosi megoszlása, milliárd forint

Tulajdonosi szektorok	Nyitó állomány	Tranzakció	Árváltozás	Deviza- árfolyam- változás	Egyéb volumen- változás	Záró állomány	Megoszlás %	Változás
Nem pénzügyi vállalatok	289	17	1	0	0	306	1,2%	17
Pénzügyi vállalatok összesen	9 979	507	67	-3	0	10 550	41,2%	571
<i>ebből Hitelintézetek</i>	6 583	296	46	-1	0	6 924	27,1%	341
Államháztartás	116	51	0	0	0	168	0,7%	52
Háztartások*	3 373	167	22	-1	0	3 563	13,9%	189
Külföld	11 029	-51	42	-21	0	11 000	43,0%	-29
Összesen	24 786	691	133	-24	0	25 586	100,0%	800

*Tartalmazza a háztartásokat segítő nonprofit intézmények állományát is.

3. ábra

A központi kormányzat által kibocsátott értékpapírok állományának tulajdonosi megoszlása, milliárd forint



*Tartalmazza a háztartásokat segítő nonprofit intézmények állományát is.

Részletes táblázatok: [Táblakészlet](#)

Módszertani anyagok: [Módszertani anyagok](#)

MAGYAR NEMZETI BANK

STATISZTIKAI IGAZGATÓSÁG

Elérhetőség:

Tel.: + 36 (1) 428-2751

Fax: + 36 (1) 429-8000

E-mail: sajto@mnb.hu