



SAJTÓKÖZLEMÉNY

A rezidensek által kibocsátott értékpapír-állományok alakulásáról és tulajdonosi megoszlásáról

2016. február

Budapest, 2016. április 11. – Az értékpapír-statisztika adatai alapján a rezidensek által kibocsátott hitelviszonyt megtestesítő értékpapírok¹ forgalomban levő állománya piaci értéken 39813 milliárd forintot tett ki 2016. február végén, ami 365 milliárd forint csökkenést jelent január végéhez képest. Ezen belül a hitelviszonyt megtestesítő értékpapírok állománya 142 milliárd forinttal, a tulajdonviszonyt megtestesítő értékpapírok állománya 223 milliárd forinttal csökkent. A háztartások 88 milliárd forinttal növelték, a pénzügyi vállalatok 64 milliárd forinttal csökkentették értékpapír-állományukat, a külföldiek értékpapír-befektetései 355 milliárd forinttal szintén csökkentek a hónap során.

A forgalomban lévő értékpapírok állományának alakulása értékpapír-fajtánként

1. táblázat

Rezidensek által kibocsátott értékpapírok állománya és állományváltozásának összetevői főbb értékpapír fajtánként, piaci értéken, milliárd forint, 2016. február

Értékpapírok	Nyitó állomány	Tranzakció	Árváltozás	Deviza-árfolyam változás	Egyéb volumen-változás	Záró állomány	Megoszlás %	Változás
Hitelviszonyt megtestesítő értékpapírok								
Központi kormányzat értékpapírai	25 561	31	74	-57	0	25 609	64,3%	48
Jelzáloglevelek	1 074	-161	-5	-2	0	907	2,3%	-168
Egyéb kötvények	2 746	-21	9	-10	0	2 724	6,8%	-22
összesen	29 381	-151	78	-69	0	29 240	73,4%	-142
Tulajdonviszonyt megtestesítő értékpapírok								
Befektetési jegyek	5 740	-98	-3	-3	0	5 635	14,2%	-105
Tőzsdei részvények	5 057	1	-119	0	0	4 939	12,4%	-118
összesen	10 797	-98	-122	-3	0	10 573	26,6%	-223
Mindösszesen	40 178	-249	-45	-72	0	39 813	100,0%	-365

¹ Ebben a közleményben a tulajdonviszonyt megtestesítő értékpapírok a rezidensek által kibocsátott befektetési jegyeket és tőzsdei részvényeket foglalják magukba. A bemutatott értékpapírok körét bővebben a módszertani leírás tartalmazza, lásd a <http://www.mnb.hu/letoltes/ertekpapir-modszertan-hu.pdf> oldalon.

A központi kormányzat által kibocsátott értékpapírok állománya 48 milliárd forinttal nőtt a hónap során és 25609 milliárd forintot tett ki. Ebből a forintban kibocsátott papírok állománya 17761 milliárd forintot, a devizában kibocsátott papírok állománya 7848 milliárd forintot jelentett.

Februárban a *hosszú lejáratú forint* állampapírok piacán egy új sorozat kibocsátására került sor és egy államkötvény járt le. Az elsődleges piacon 203 milliárd forint névértékű rábocsátás valósult meg, a visszavásárlások összege névértéken 73 milliárd forintot tett ki. A *rövid lejáratú forint* állampapírok piacán a diszkont kincstárjegy kibocsátások 272 milliárd forintot tettek ki, a lejárat ezzel szemben 335 milliárd forint volt. A lakossági papírok kibocsátása továbbra is jelentős, ebben a hónapban az értékesítés névértéken 357 milliárd forint, a lejárat 126 milliárd forint volt. A forint hozamok összességében csökkentek, ami 80 milliárd forint árváltozást eredményezett a hónap során.

A *devizában* kibocsátott kormányzati értékpapírok piacán februárban jelentős tranzakció nem volt. Az árváltozás 7 milliárd forinttal csökkentette az állományt, a devizaárfolyamok változása 57 milliárd forint állománycsökkenést okozott.

A rezidens hitelintézetek által kibocsátott jelzáloglevelek állománya a hónap végén 907 milliárd volt, ami 168 milliárd forint csökkenést jelent január végéhez képest. A forintban kibocsátott jelzáloglevelek állománya 583 milliárd forint, a devizában kibocsátott papírok állománya 324 milliárd forint volt. Februárban jelentős tranzakciók voltak a jelzálogpiacon: egy papírt bocsátottak ki 19 milliárd forint összegben, 2 papír járt le, melynek összege 167 milliárd forint volt és egy papírból 17 milliárd forint értékben visszavásárlásra került sor. Tranzakciók ezeken felül kamathalmozódásból, illetve kamatkifizetésből adódtak.

Az állampapírnak nem minősülő egyéb kötvények állománya februárban 22 milliárd forinttal csökkent, melyből a tranzakciók hatása -21 milliárd forint volt. A forintban kibocsátott papírok állománya 870 milliárd forint, a devizában kibocsátott papírok állománya 1854 milliárd forint volt a hó végén.

Februárban 5 új kötvény kibocsátására került sor, összesen 5 milliárd forint értékben, amelyek kibocsátói oldalról alapvetően a hitelintézeti szektort érintették. 13 kötvény járt le a hónap során, összesen 26 milliárd forint értékben, mely lejáratból a hitelintézeti szektor papírjai a meghatározók, a nem pénzügyi vállalati szektor lejáratja 0,3 milliárd forint volt.

Februárban a rezidens kibocsátású befektetési jegyek piaci értékes állománya 105 milliárd forinttal csökkent és 5635 milliárd forintot tett ki az időszak végén. Ebből a pénzpiaci alapok jegyei 1083 milliárd, az egyéb alapok értékpapírjai 4552 milliárd forintot jelentettek. A tárgyhónapban 24 új befektetési jegy került kibocsátásra, 8 papír járt le, az új kibocsátások értéke 37 milliárd forintot, a lejáratok értéke 22 milliárd forintot tett ki, ezen túlmenően jelentős tőkeáramlás volt megfigyelhető. A tranzakciókon túl a tárgyhavi árváltozás 3 milliárd forinttal, a devizaárfolyamok változása szintén 3 milliárd forinttal csökkentette a forintban kifejezett állományt.

A rezidens vállalatok tőzsdei részvényeinek állománya 118 milliárd forinttal csökkent a hónap során és 4939 milliárd forintot tett ki. Ebből a hitelintézeti részvények 1705 milliárd, a nem pénzügyi vállalati részvények 3210 milliárd és az egyéb szektorok által kibocsátott részvények 24 milliárd forintot jelentettek. A vezető papírok árfolyama vegyesen alakult, a piaci kapitalizáció 2%-ot meghaladó mértékben csökkent az előző hónaphoz képest.

A forgalomban lévő értékpapírok állományának tulajdonosi megoszlása

2. táblázat

A rezidensek által kibocsátott értékpapírok állománya és állományváltozásának összetevői tulajdonosi szektor bontásban, piaci értéken, milliárd forint, 2016. február

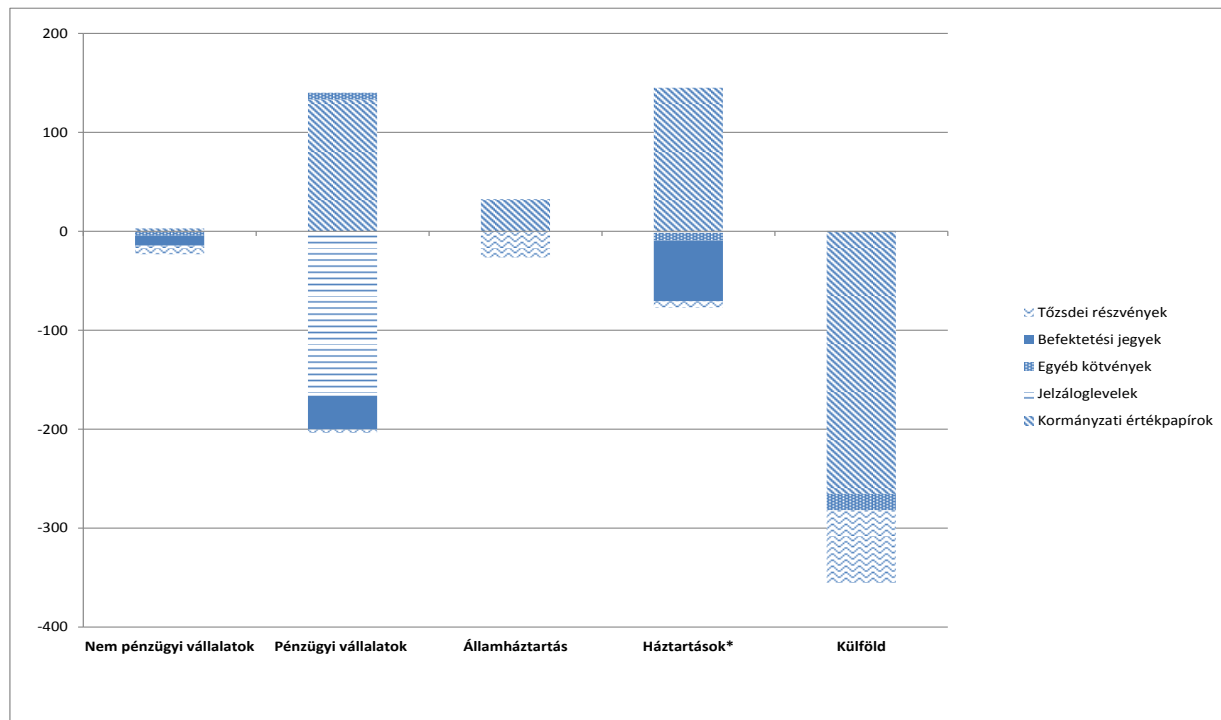
Tulajdonosi szektorok	Nyitó állomány	Tranzakció	Árváltozás	Deviza-árfolyam változás	Egyéb volumen-változás	Záró állomány	Megoszlás %	Változás
Nem pénzügyi vállalatok	1 239	-9	-11	-1	0	1 218	3,1%	-20
Pénzügyi vállalatok összesen	14 133	-97	42	-8	0	14 069	35,3%	-64
ebből Hitelintézetek	8 398	29	23	-4	0	8 446	21,2%	48
Államháztartás	869	32	-26	0	0	875	2,2%	6
Háztartások*	8 098	77	-4	-5	0	8 166	20,5%	68
Külföld	15 839	-252	-45	-58	0	15 484	38,9%	-355
Összesen	40 178	-249	-45	-72	0	39 813	100,0%	-365

*Tartalmazza a háztartásokat segítő nonprofit intézmények állományát is.

Februárban a 365 milliárd forinttal csökkenő piaci értékű állomány a tulajdonosi szektorok ellentétes irányú változása mellett 39813 milliárd forintot ért el hó végén, amelyből a *belföldiek*nél 24329 milliárd forint (61,1%), a *külföldiek*nél 15484 milliárd forint (38,9%) volt. Februárban a háztartások, a hitelintézetek és az államháztartás tulajdonában lévő értékpapírok mennyisége nőtt, a többi szektor esetében csökkenés figyelhető meg.

1. ábra

Rezidensek által kibocsátott értékpapírok tulajdonosi megoszlásának változása 2016. februárban, milliárd forint



*Tartalmazza a háztartásokat segítő nonprofit intézmények állományát is.

A külföldiek tulajdonában lévő értékpapírok állományváltozásából a tranzakciók miatti állománycsökkenés 252 milliárd forint volt. A hónap során a külföldiek eladók voltak a kormányzati szektor által kibocsátott értékpapírok piacán, 240 milliárd forinttal csökkent az állományuk tranzakciókból eredően, melyen belül jelentősen a hosszú lejáratú forint és deviza állományuk, kismértékben a rövid futamidejű forint befektetésük csökkent. Szintén csökkentették állományukat 16 milliárd forinttal az egyéb deviza kötvények piacán, a tőzsdei részvényekből 4 milliárd forinttal növelték állományukat.

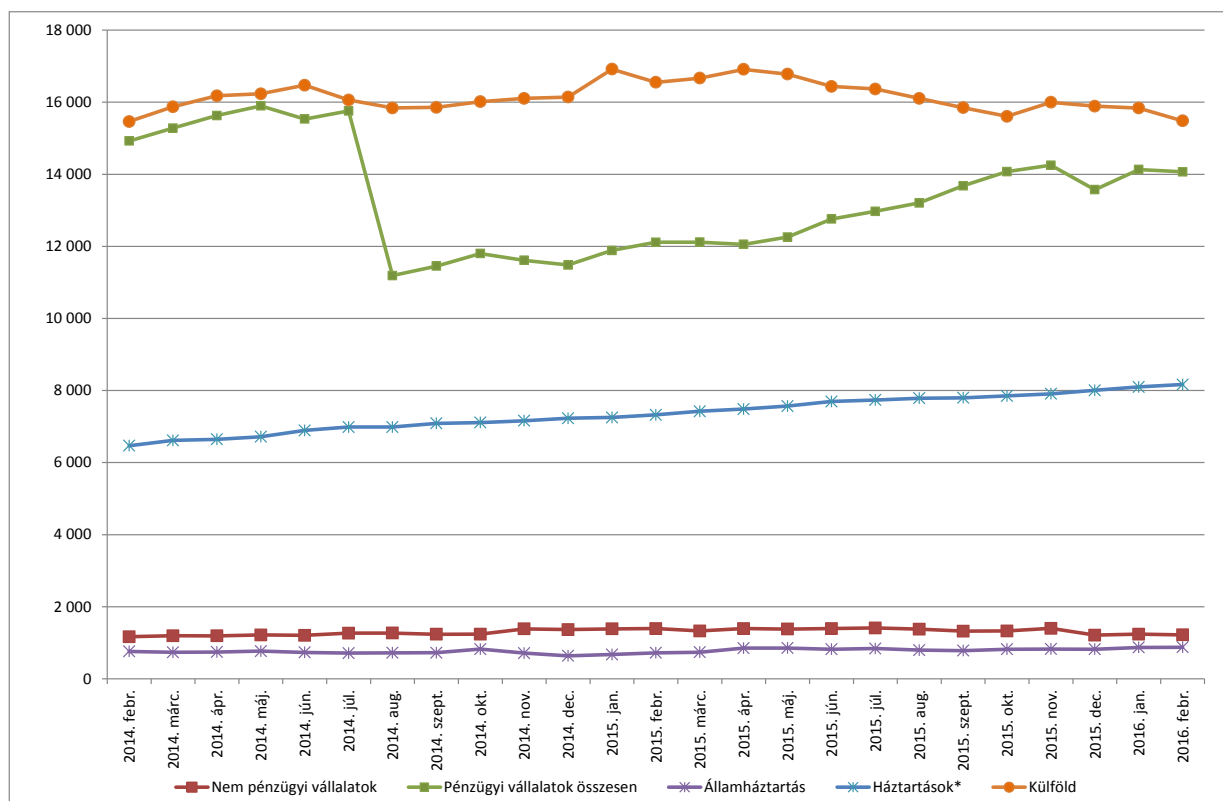
Nettó vásárlók voltak a hónap során a hitelintézetek, 48 milliárd forinttal nőtt az állományuk, melyből 29 milliárd forintot tett ki a tranzakciók hatása. Ezen belül 187 milliárd forinttal nőtt a kormányzati szektor által kibocsátott értékpapírokban lévő részesedésük. Portfóliójukban vásárlásaikkal 6 milliárd forinttal növelték az egyéb kötvények állományát, ezzel szemben tranzakciók következtében 162 milliárd forinttal csökkent az állományuk a jelzáloglevelek és 2 milliárd forinttal a befektetési jegyek piacán.

A vizsgált időszakban növekedett a háztartások (beleértve a háztartásokat segítő nonprofit intézményeket is) tulajdonában lévő értékpapírok állománya, a 68 milliárd forint értékű növekedésből a tranzakciók 77 milliárd forintot tettek ki. A háztartások vásárlásaikkal 164 milliárd forinttal növelték állományukat az állampapírok piacán, azon belül is a rövid lejáratú állampapírokat részesítették előnyben, itt a növekedés 140 milliárd forintot tett ki. A többi értékpapír esetén csökkentették állományukat, a legnagyobb mértékű csökkenés a befektetési jegyekből következett be, ennek értéke 57 milliárd forint volt. A háztartásokat segítő non-profit intézmények tulajdonában lévő értékpapírok állománya csökkent februárban.

Februárban folytatódott a háztartások tulajdonában lévő értékpapírok állományának hosszabb ideje tartó növekedése, a pénzügyi vállalatok tulajdonában lévő értékpapír-állomány kismértékben csökkent. A külföldiek részesedése az előző hónaphoz hasonlóan tovább csökkent.

2. ábra

Rezidensek által kibocsátott értékpapírok állománya tulajdonosi szektorok szerint, piaci értéken, milliárd forint



*Tartalmazza a háztartásokat segítő nonprofit intézmények állományát is.

A központi kormányzat által kibocsátott értékpapírok tulajdonosi megoszlása

A központi kormányzat által kibocsátott értékpapírok piaci értékes állományának tulajdonosi megoszlásán belül februárban 265 milliárd forinttal csökkent a *külföldiek* tulajdonában lévő kormányzati értékpapírok állománya. A hónap során 133 milliárd forinttal nőtt a pénzügyi vállalatok tulajdonában lévő kormányzati értékpapírok állománya, melyen belül a jelentős növekedést elérő hitelintézetek mellett eladók voltak az egyéb alapok, a pénzügyi alapok és a biztosítók és nyugdíjpénztárak. Ebben a hónapban jelentős állománynövekedés mutatkozott a háztartások és az államháztartási szektor esetén.

3. táblázat

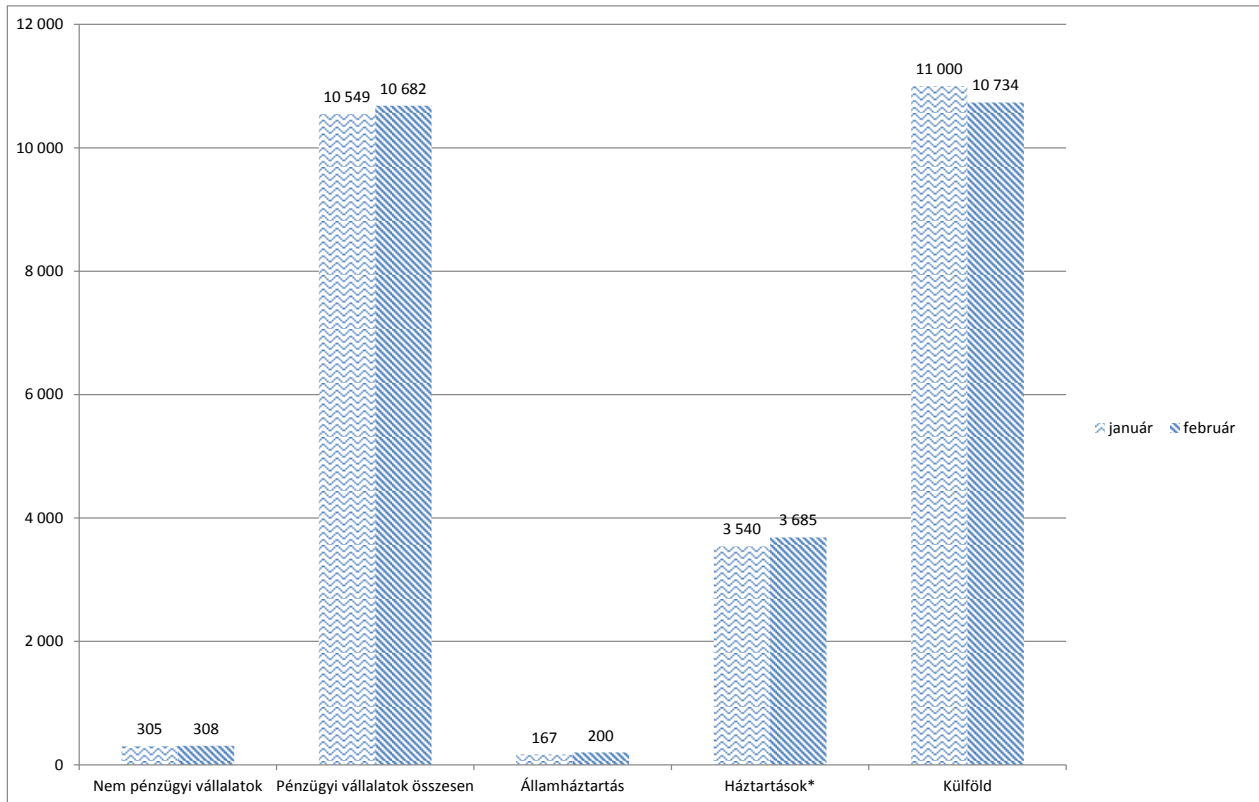
A központi kormányzat által kibocsátott értékpapírok piaci értékes állományának tulajdonosi megoszlása, milliárd forint, 2016. február

Tulajdonosi szektorok	Nyitó állomány	Tranzakció	Árváltozás	Deviza- árfolyam változás	Egyéb volumen- változás	Záró állomány	Megoszlás %	Változás
Nem pénzügyi vállalatok	305	4	-1	-1	0	308	1,2%	3
Pénzügyi vállalatok összesen	10 549	89	48	-4	0	10 682	41,7%	133
<i>ebből Hitelintézetek</i>	6 923	187	28	-3	0	7 136	27,9%	212
Államháztartás	167	32	0	0	0	200	0,8%	32
Háztartások*	3 540	146	1	-1	0	3 685	14,4%	145
Külföld	11 000	-240	25	-50	0	10 734	41,9%	-265
Összesen	25 561	31	74	-57	0	25 609	100,0%	48

*Tartalmazza a háztartásokat segítő nonprofit intézmények állományát is.

3. ábra

A központi kormányzat által kibocsátott értékpapírok állományának tulajdonosi megoszlása, piaci értéken, milliárd forint



*Tartalmazza a háztartásokat segítő nonprofit intézmények állományát is.

A tárgyidőszak adatainak közzétételével együtt változtak a 2016. januári adatok. A kormányzati értékpapírok záró állománya 24,7 milliárd forinttal, a jelzálogleveleké 3,8 milliárd forinttal csökkent, a tőzsdei részvények állománya pedig 2 milliárd forinttal növekedett piaci értéken számítva az előző adatközléshez képest.

Részletes táblázatok: [Táblakészlet](#)

Módszertani anyagok: [Módszertani anyagok](#)

MAGYAR NEMZETI BANK

STATISZTIKAI IGAZGATÓSÁG

Elérhetőség:

Tel.: + 36 (1) 428-2751

Fax: + 36 (1) 429-8000

E-mail: sajto@mnb.hu