



## SAJTÓKÖZLEMÉNY

### A rezidensek által kibocsátott értékpapír-állományok alakulásáról és tulajdonosi megoszlásáról

2016. március

Budapest, 2016. május 10. – Az értékpapír-statisztika adatai alapján a rezidensek által kibocsátott hitelviszonyt megtestesítő értékpapírok<sup>1</sup> forgalomban levő állománya piaci értéken 40725 milliárd forintot tett ki 2016. március végén, ami 919 milliárd forint növekedést jelent február végéhez képest. Ezen belül a hitelviszonyt megtestesítő értékpapírok állománya 276 milliárd forinttal, a tulajdonviszonyt megtestesítő értékpapírok állománya 644 milliárd forinttal nőtt. A háztartások 43 milliárd forinttal, a pénzügyi vállalatok 666 milliárd forinttal növelték értékpapír-állományukat, a külföldiek értékpapír-befektetései 32 milliárd forinttal csökkentek a hónap során.

A forgalomban lévő értékpapírok állományának alakulása értékpapír-fajtánként

#### 1. táblázat

Rezidensek által kibocsátott értékpapírok állománya és állományváltozásának összetevői főbb értékpapír fajtánként, piaci értéken, milliárd forint, 2016. március

Értékpapírok	Nyitó állomány	Tranzakció	Árváltozás	Deviza-árfolyam változás	Egyéb volumen-változás	Záró állomány	Megoszlás %	Változás
<b>Hitelviszonyt megtestesítő értékpapírok</b>								
Központi kormányzat értékpapírai	25 609	182	157	-94	0	25 854	63,5%	245
Jelzáloglevelek	907	30	7	4	0	947	2,3%	41
Egyéb kötvények	2 716	-11	5	-4	0	2 707	6,6%	-10
<b>összesen</b>	<b>29 232</b>	<b>201</b>	<b>169</b>	<b>-94</b>	<b>0</b>	<b>29 508</b>	<b>72,5%</b>	<b>276</b>
<b>Tulajdonviszonyt megtestesítő értékpapírok</b>								
Befektetési jegyek	5 635	13	49	5	0	5 701	14,0%	67
Tőzsdei részvények	4 939	-93	670	0	0	5 516	13,5%	577
<b>összesen</b>	<b>10 573</b>	<b>-80</b>	<b>719</b>	<b>5</b>	<b>0</b>	<b>11 217</b>	<b>27,5%</b>	<b>644</b>
<b>Mindösszesen</b>	<b>39 805</b>	<b>121</b>	<b>887</b>	<b>-89</b>	<b>0</b>	<b>40 725</b>	<b>100,0%</b>	<b>919</b>

<sup>1</sup> Ebben a közleményben a tulajdonviszonyt megtestesítő értékpapírok a rezidensek által kibocsátott befektetési jegyeket és tőzsdei részvényeket foglalják magukba. A bemutatott értékpapírok körét bővebben a módszertani leírás tartalmazza, lásd a <http://www.mnb.hu/letoltes/ertekpapir-modszertan-hu.pdf> oldalon.

A központi kormányzat által kibocsátott értékpapírok állománya 245 milliárd forinttal nőtt a hónap során és 25854 milliárd forintot tett ki. Ebből a forintban kibocsátott papírok állománya 18281 milliárd forintot, a devizában kibocsátott papírok állománya 7573 milliárd forintot jelentett.

Márciusban a *hosszú lejáratú forint* állampapírok piacán három új lakossági sorozat került kibocsátásra, melyből összesen 4 milliárd forint értékben vásároltak. Az elsődleges piacon 292 milliárd forint névértékű rábocsátás valósult meg, a visszavásárlások összege névértéken 215 milliárd forintot tett ki, melyen belül a lakossági kötvények értékesítése 45 milliárd forint, a visszaváltás 1 milliárd forint volt. A *rövid lejáratú forint* állampapírok piacán a diszkont kincstárjegy ki- és rábocsátások 291 milliárd forintot tettek ki, a lejárat ezzel szemben 107 milliárd forint volt. A lakossági papírok kibocsátása továbbra is jelentős, ebben a hónapban az értékesítés névértéken 300 milliárd forint, a lejárat 248 milliárd forint volt. A forint hozamok összességében csökkentek, ami 109 milliárd forint árváltozást eredményezett a hónap során.

A *devizában* kibocsátott kormányzati értékpapírok piacán márciusban lejárt egy angol fontban denominált devizakötvény 206 milliárd forint értékben. Az árváltozás 48 milliárd forinttal növelte az állományt, a devizaárfolyamok változása 94 milliárd forint állománycsökkenést okozott.

A rezidens hitelintézetek által kibocsátott jelzáloglevelek állománya a hónap végén 947 milliárd volt, ami 41 milliárd forint növekedést jelent február végéhez képest. A forintban kibocsátott jelzáloglevelek állománya 617 milliárd forint, a devizában kibocsátott papírok állománya 330 milliárd forint volt. Márciusban két papírnak volt rábocsátása 34 milliárd forint összegben és egy papírból 1 milliárd forint értékben visszavásárlásra került sor. Tranzakciók ezeken felül kamathalmozódásból, illetve kamatkifizetésből adódtak.

Az egyéb – nem a központi kormányzat által kibocsátott - kötvények állománya márciusban 10 milliárd forinttal csökkent, melyből a tranzakciók hatása -11 milliárd forint volt. A forintban kibocsátott papírok állománya 862 milliárd forint, a devizában kibocsátott papírok állománya 1845 milliárd forint volt a hó végén.

Márciusban 5 új kötvény kibocsátására került sor, összesen 3 milliárd forint értékben, és 14 kötvény járt le, összesen 18 milliárd forint értékben, amely új kibocsátások és lejáratok kibocsátói oldalról alapvetően a hitelintézeti szektort érintették.

Márciusban a rezidens kibocsátású befektetési jegyek piaci értékes állománya 67 milliárd forinttal nőtt és 5701 milliárd forintot tett ki az időszak végén. Ebből a pénzügyi alapok jegyei 1046 milliárd, az egyéb alapok értékpapírjai 4655 milliárd forintot jelentettek. A tárgyhónapban 22 új befektetési jegy került kibocsátásra, 4 papír járt le, az új kibocsátások értéke 35 milliárd forintot, a lejáratok értéke 5 milliárd forintot tett ki. A tranzakciókon túl a tárgyhavi árváltozás 49 milliárd forinttal, a devizaárfolyamok változása 5 milliárd forinttal növelte a forintban kifejezett állományt.

A rezidens vállalatok tőzsdei részvényeinek állománya 577 milliárd forinttal nőtt a hónap során és 5516 milliárd forintot tett ki a hónap végén. Ebből a hitelintézeti részvények 1977 milliárd, a nem pénzügyi vállalati részvények 3514 milliárd és az egyéb szektorok által kibocsátott részvények 25 milliárd forintot jelentettek. Márciusban részvény visszavásárlás következtében 93 milliárd forinttal csökkent az állomány, ugyanakkor négyéves csúcsot ért el a részvénypiaci forgalom a BÉT-en. A vezető papírok árfolyama jelentősen emelkedett, amely 670 milliárd forint árváltozást eredményezett, a piaci kapitalizáció 12%-ot meghaladó mértékben nőtt az előző hónaphoz képest.

A forgalomban lévő értékpapírok állományának tulajdonosi megoszlása

2. táblázat

*A rezidensek által kibocsátott értékpapírok állománya és állományváltozásának összetevői tulajdonosi szektor bontásban, piaci értéken, milliárd forint, 2016. március*

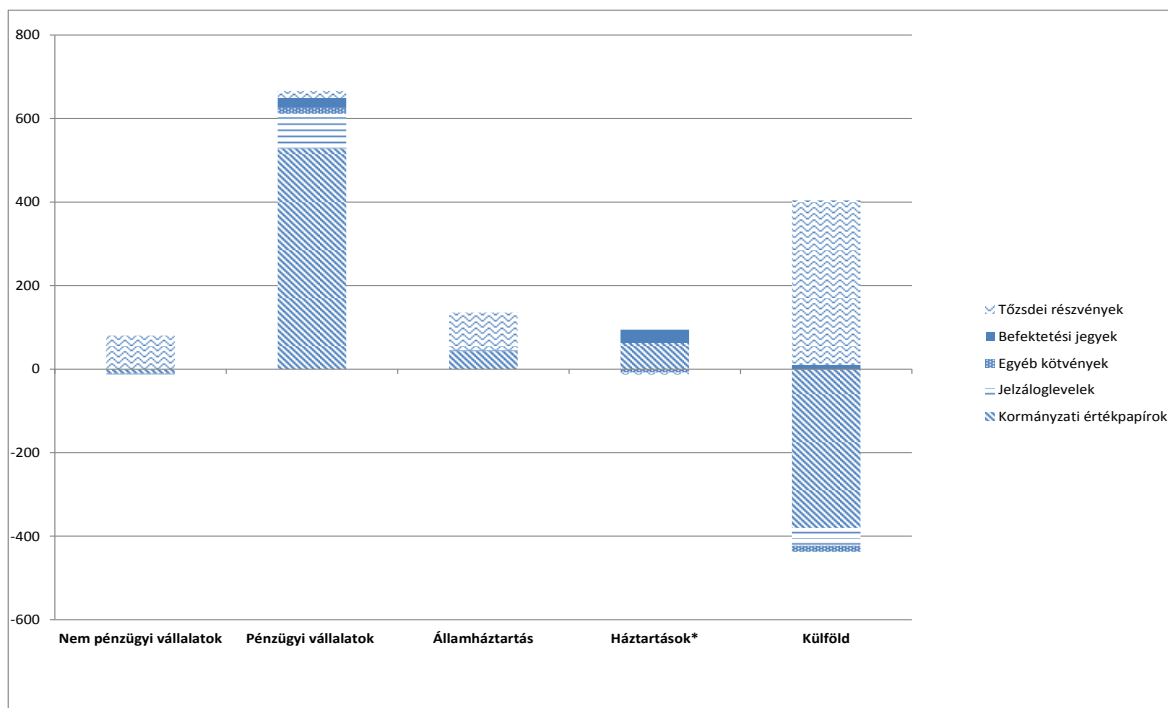
Tulajdonosi szektorok	Nyitó állomány	Tranzakció	Árváltozás	Deviza-árfolyam változás	Egyéb volumen-változás	Záró állomány	Megoszlás %	Változás
Nem pénzügyi vállalatok	1 218	-8	74	2	0	1 286	3,2%	68
Pénzügyi vállalatok összesen	14 069	536	126	4	0	14 735	36,2%	666
ebből Hitelintézetek	8 446	424	63	6	0	8 939	22,0%	494
Államháztartás	875	45	90	0	0	1 011	2,5%	135
Háztartások*	8 166	19	59	4	0	8 248	20,3%	81
Külföld	15 477	-470	538	-99	0	15 445	37,9%	-32
<b>Összesen</b>	<b>39 805</b>	<b>121</b>	<b>887</b>	<b>-89</b>	<b>0</b>	<b>40 725</b>	<b>100,0%</b>	<b>919</b>

\*Tartalmazza a háztartásokat segítő nonprofit intézmények állományát is.

Márciusban a 919 milliárd forinttal növekvő piaci értékes állomány a tulajdonosi szektorok ellentétes irányú változása mellett 40725 milliárd forintot ért el hó végén, amelyből a *belföldiek*nél 25280 milliárd forint (62,1%), a *külföldiek*nél 15445 milliárd forint (37,9%) volt. Márciusban a külföldi szektor kivételével minden szektorban nőtt az értékpapírok mennyisége.

1. ábra

*Rezidensek által kibocsátott értékpapírok tulajdonosi megoszlásának változása 2016. márciusban, milliárd forint*



\*Tartalmazza a háztartásokat segítő nonprofit intézmények állományát is.

A külföldiek tulajdonában lévő értékpapírok állományváltozásából a tranzakciók miatti állománycsökkenés igen jelentős, 470 milliárd forint volt márciusban. A hónap során a külföldiek eladók voltak a kormányzati szektor által kibocsátott értékpapírok piacán, 375 milliárd forinttal csökkent az állományuk tranzakciókból eredően, melyen belül jelentősen a hosszú lejáratú deviza állományuk, kismértékben a rövid és hosszú futamidejű forint befektetésük csökkent. Szintén csökkentették állományukat 43 milliárd forinttal a jelzáloglevelek, 44 milliárd forinttal a tőzsdei részvények, 14 milliárd forinttal az egyéb deviza kötvények piacán, a befektetési jegyekből 6 milliárd forinttal növelték állományukat.

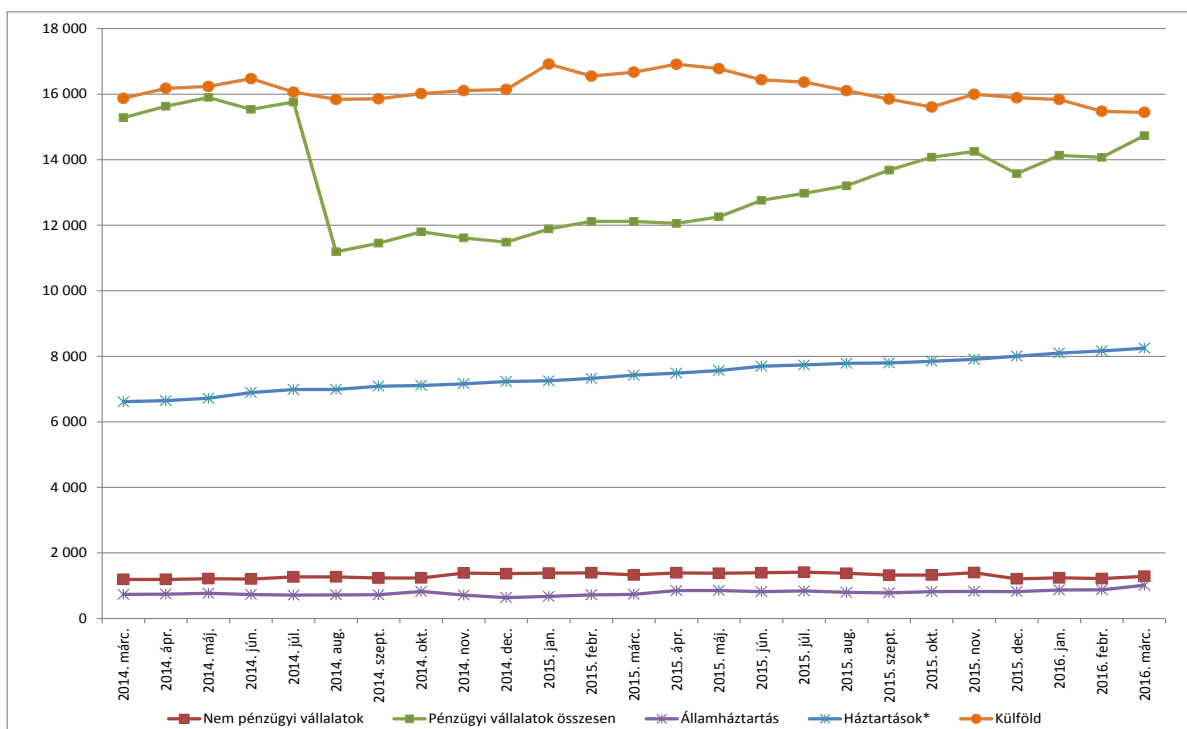
Nettó vásárlók voltak a hónap során a hitelintézetek, 494 milliárd forinttal nőtt az állományuk, melyből 424 milliárd forintot tett ki a tranzakciók hatása. Ezen belül 346 milliárd forinttal nőtt a kormányzati szektor által kibocsátott értékpapírokban lévő részesedésük. Portfóliójukban vásárlásaikkal 73 milliárd forinttal növelték a jelzáloglevelek és 6 milliárd forinttal az egyéb kötvények állományát, ezzel szemben tranzakciók következtében 2 milliárd forinttal csökkentették állományukat a tőzsdei részvények piacán.

A vizsgált időszakban növekedett a háztartások (beleértve a háztartásokat segítő nonprofit intézményeket is) tulajdonában lévő értékpapírok állománya, a 81 milliárd forint értékű növekedésből a tranzakciók 19 milliárd forintot tettek ki. A háztartások vásárlásaikkal 25 milliárd forinttal növelték állományukat az állampapírok piacán, azon belül is a hosszú lejáratú állampapírokat részesítették előnyben, itt a növekedés 31 milliárd forintot tett ki. Az előző hónappal ellentétben a befektetési jegyekből nettó vásárlók voltak, tranzakciók következtében 5 milliárd forinttal nőtt az állományuk. A többi értékpapír esetén csökkentették állományukat, a legnagyobb mértékű csökkenés a tőzsdei részvényekből következett be, ennek értéke 41 milliárd forint volt. A háztartásokat segítő nonprofit intézmények tulajdonában lévő értékpapírok állománya növekedett márciusban.

Márciusban folytatódott a háztartások tulajdonában lévő értékpapírok piaci értékes állományának hosszabb ideje tartó növekedése, a pénzügyi vállalatok tulajdonában lévő értékpapír-állomány az átmeneti megtorpanás után újra nőtt. A külföldiek részesedése az előző időszakokhoz hasonlóan tovább csökkent.

2. ábra

*Rezidensek által kibocsátott értékpapírok állománya tulajdonosi szektorok szerint, piaci értéken, milliárd forint*



\*Tartalmazza a háztartásokat segítő nonprofit intézmények állományát is.

### A központi kormányzat által kibocsátott értékpapírok tulajdonosi megoszlása

A központi kormányzat által kibocsátott értékpapírok piaci értékes állományának tulajdonosi megoszlásán belül márciusban 380 milliárd forinttal csökkent a *külföldiek* tulajdonában lévő kormányzati értékpapírok állománya. Ezzel ellentétben a hónap során 528 milliárd forinttal nőtt a pénzügyi vállalatok tulajdonában lévő kormányzati értékpapírok állománya, melyen belül a jelentős növekedést elérő hitelintézetek mellett szintén vásárlók voltak a pénzügyi és egyéb befektetési alapok, illetve a biztosítók és nyugdíjpénztárok. Ebben a hónapban állománynövekedés mutatkozott a háztartások és az államháztartási szektor esetén is.

### 3. táblázat

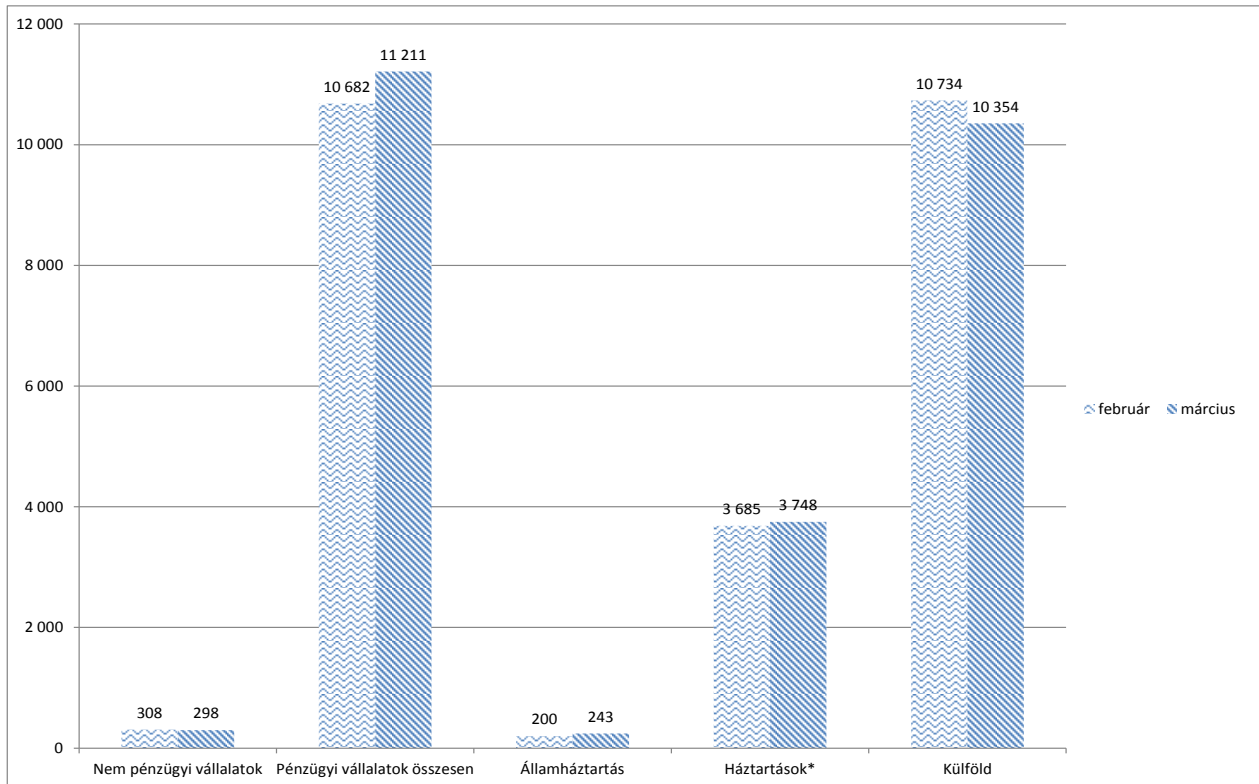
*A központi kormányzat által kibocsátott értékpapírok piaci értékes állományának tulajdonosi megoszlása, milliárd forint, 2016. március*

Tulajdonosi szektorok	Nyitó állomány	Tranzakció	Árváltozás	Deviza- árfolyam változás	Egyéb volumen- változás	Záró állomány	Megoszlás %	Változás
Nem pénzügyi vállalatok	308	-12	1	1	0	298	1,2%	-10
Pénzügyi vállalatok összesen	10 682	462	65	2	0	11 211	43,4%	528
<i>ebből Hitelintézetek</i>	7 136	346	42	2	0	7 526	29,1%	390
Államháztartás	200	44	0	0	0	243	0,9%	43
Háztartások*	3 685	64	-2	1	0	3 748	14,5%	63
Külföld	10 734	-375	94	-98	0	10 354	40,0%	-380
<b>Összesen</b>	<b>25 609</b>	<b>182</b>	<b>157</b>	<b>-94</b>	<b>0</b>	<b>25 854</b>	<b>100,0%</b>	<b>245</b>

\*Tartalmazza a háztartásokat segítő nonprofit intézmények állományát is.

3. ábra

A központi kormányzat által kibocsátott értékpapírok állományának tulajdonosi megoszlása, piaci értéken, milliárd forint



\*Tartalmazza a háztartásokat segítő nonprofit intézmények állományát is.

\*\*\*\*\*

Részletes táblázatok: [Táblakészlet](#)

Módszertani anyagok: [Módszertani anyagok](#)

**MAGYAR NEMZETI BANK**  
STATISZTIKAI IGAZGATÓSÁG

**Elérhetőség:**

Tel.: + 36 (1) 428-2751

Fax: + 36 (1) 429-8000

E-mail: [sajto@mnb.hu](mailto:sajto@mnb.hu)