



## SAJTÓKÖZLEMÉNY

### A rezidensek által kibocsátott értékpapír-állományok alakulásáról és tulajdonosi megoszlásáról

2016. április

Budapest, 2016. június 10. – Az értékpapír-statisztika adatai alapján a rezidensek által kibocsátott hitelviszonyt és tulajdonviszonyt megtestesítő értékpapírok<sup>1</sup> forgalomban levő állománya piaci értéken 41016 milliárd forintot tett ki 2016. április végén, ami 291 milliárd forint növekedést jelent március végéhez képest. Ezen belül a hitelviszonyt megtestesítő értékpapírok állománya 186 milliárd forinttal, a tulajdonviszonyt megtestesítő értékpapírok állománya 105 milliárd forinttal nőtt. A háztartások 43 milliárd forinttal, a pénzügyi vállalatok 6 milliárd forinttal növelték értékpapír-állományukat, a külföldiek értékpapír-befektetései 119 milliárd forinttal szintén növekedtek a hónap során.

A forgalomban lévő értékpapírok állományának alakulása értékpapír fajtánként

#### 1. táblázat

Rezidensek által kibocsátott értékpapírok állománya és állományváltozásának összetevői főbb értékpapír fajtánként, piaci értéken, milliárd forint, 2016. április

Értékpapírok	Nyitó állomány	Tranzakció	Árváltozás	Deviza-árfolyam változás	Egyéb volumen-változás	Záró állomány	Megoszlás %	Változás
<b>Hitelviszonyt megtestesítő értékpapírok</b>								
Központi kormányzat értékpapírjai	25 854	310	-193	-60	0	25 911	63,2%	57
Jelzáloglevelek	947	-51	0	-3	0	893	2,2%	-54
Egyéb kötvények	2 707	201	-1	-15	-1	2 890	7,0%	183
<b>összesen</b>	<b>29 508</b>	<b>459</b>	<b>-195</b>	<b>-77</b>	<b>-1</b>	<b>29 694</b>	<b>72,4%</b>	<b>186</b>
<b>Tulajdonviszonyt megtestesítő értékpapírok</b>								
Befektetési jegyek	5 701	40	-11	-7	0	5 723	14,0%	22
Tőzsdei részvények	5 516	0	83	0	0	5 599	13,7%	84
<b>összesen</b>	<b>11 217</b>	<b>40</b>	<b>72</b>	<b>-7</b>	<b>0</b>	<b>11 322</b>	<b>27,6%</b>	<b>105</b>
<b>Mindösszesen</b>	<b>40 725</b>	<b>499</b>	<b>-123</b>	<b>-84</b>	<b>-1</b>	<b>41 016</b>	<b>100,0%</b>	<b>291</b>

<sup>1</sup> Ebben a közleményben a tulajdonviszonyt megtestesítő értékpapírok a rezidensek által kibocsátott befektetési jegyeket és tőzsdei részvényeket foglalják magukba. A bemutatott értékpapírok körét bővebben a módszertani leírás tartalmazza, lásd a <http://www.mnb.hu/letoltes/ertekpapir-modszertan-hu.pdf> oldalon.

A központi kormányzat által kibocsátott értékpapírok állománya 57 milliárd forinttal nőtt a hónap során és 25911 milliárd forintot tett ki. Ebből a forintban kibocsátott papírok állománya 18346 milliárd forintot, a devizában kibocsátott papírok állománya 7565 milliárd forintot jelentett.

Áprilisban a *hosszú lejáratú forint* állampapírok piacán két új lakossági államkötvény sorozat került kibocsátásra, melyből összesen 17 milliárd forint értékben vásároltak. Az elsődleges piacon 246 milliárd forint névértékű rábocsátás valósult meg, a visszavásárlások összege névértéken 140 milliárd forintot tett ki, melyen belül a lakossági kötvények értékesítése 35 milliárd forint, a visszaváltás 1 milliárd forint volt. A *rövid lejáratú forint* állampapírok piacán a diszkont kincstárjegy ki- és rábocsátások 269 milliárd forintot tettek ki, a lejárat ezzel szemben 358 milliárd forint volt. A lakossági papírok kibocsátása továbbra is jelentős, ebben a hónapban az értékesítés névértéken 314 milliárd forint, a lejárat 166 milliárd forint volt. A forintban denominált papíroknál a hozamok összességében növekedtek, ami -165 milliárd forint árváltozást eredményezett a hónap során.

A *devizában* kibocsátott kormányzati értékpapírok piacán áprilisban egy kínai jüanban kibocsátott kötvény 42 milliárd forintos tranzakciója és további belföldi devizakötvények 13 milliárd forintos értékesítése növelte az állományt. Az árváltozás 27 milliárd forinttal csökkentette az állományt, a devizaárfolyamok változása 60 milliárd forint állománycsökkenést okozott.

A rezidens hitelintézetek által kibocsátott jelzáloglevelek állománya a hónap végén 893 milliárd volt, ami 54 milliárd forint csökkenést jelent március végéhez képest. A forintban kibocsátott jelzáloglevelek állománya 566 milliárd forint, a devizában kibocsátott papírok állománya 327 milliárd forint volt. Áprilisban egy papírt bocsátottak ki közel 6 milliárd forint összegben és egy nagyobb állományú papír járt le 56 milliárd forint értékben. Tranzakciók ezeken felül kamathalmozódásból, illetve kamatkifizetésből adódtak.

Az egyéb – nem a központi kormányzat által kibocsátott - kötvények állománya áprilisban 183 milliárd forinttal nőtt, melyből a tranzakciók hatása 201 milliárd forint volt. A forintban kibocsátott papírok állománya 852 milliárd forint, a devizában kibocsátott papírok állománya 2038 milliárd forint volt a hó végén.

Áprilisban 3 új devizában denominált kötvény kibocsátására került sor, összesen 241 milliárd forint értékben, és 13 kötvény járt le, összesen 19 milliárd forint összegben. Az új kibocsátások kibocsátói oldalról alapvetően a nem pénzügyi vállalati szektort, a lejáratok a hitelintézeti szektort érintették.

Áprilisban a rezidens kibocsátású befektetési jegyek piaci értékes állománya 22 milliárd forinttal nőtt és 5723 milliárd forintot tett ki az időszak végén. Ebből a pénzügyi alapok jegyei 1025 milliárd, az egyéb alapok értékpapírjai 4698 milliárd forintot jelentettek. A tárgyhónapban 16 új befektetési jegy került kibocsátásra, 2 papír járt le, az új kibocsátások értéke 16 milliárd forintot, a lejáratok értéke 4 milliárd forintot tett ki. A tranzakciókon túl a tárgyhavi árváltozás 11 milliárd forinttal, a devizaárfolyamok változása 7 milliárd forinttal csökkentette a forintban kifejezett állományt.

A rezidens vállalatok tőzsdei részvényeinek állománya 84 milliárd forinttal nőtt a hónap során és 5599 milliárd forintot tett ki április végén. Ebből a hitelintézeti részvények 2057 milliárd, a nem pénzügyi vállalati részvények 3517 milliárd és az egyéb szektorok által kibocsátott részvények 25 milliárd forintot jelentettek. Áprilisban az előző hónaphoz képest kissé visszaesett a részvénypiaci forgalom a BÉT-en. A vezető papírok árfolyama többnyire emelkedett, amely 83 milliárd forint árváltozást eredményezett, a piaci kapitalizáció 1,5%-kal nőtt az előző hónaphoz képest.

A forgalomban lévő értékpapírok állományának tulajdonosi megoszlása

2. táblázat

*A rezidensek által kibocsátott értékpapírok állománya és állományváltozásának összetevői tulajdonosi szektor bontásban, piaci értéken, milliárd forint, 2016. április*

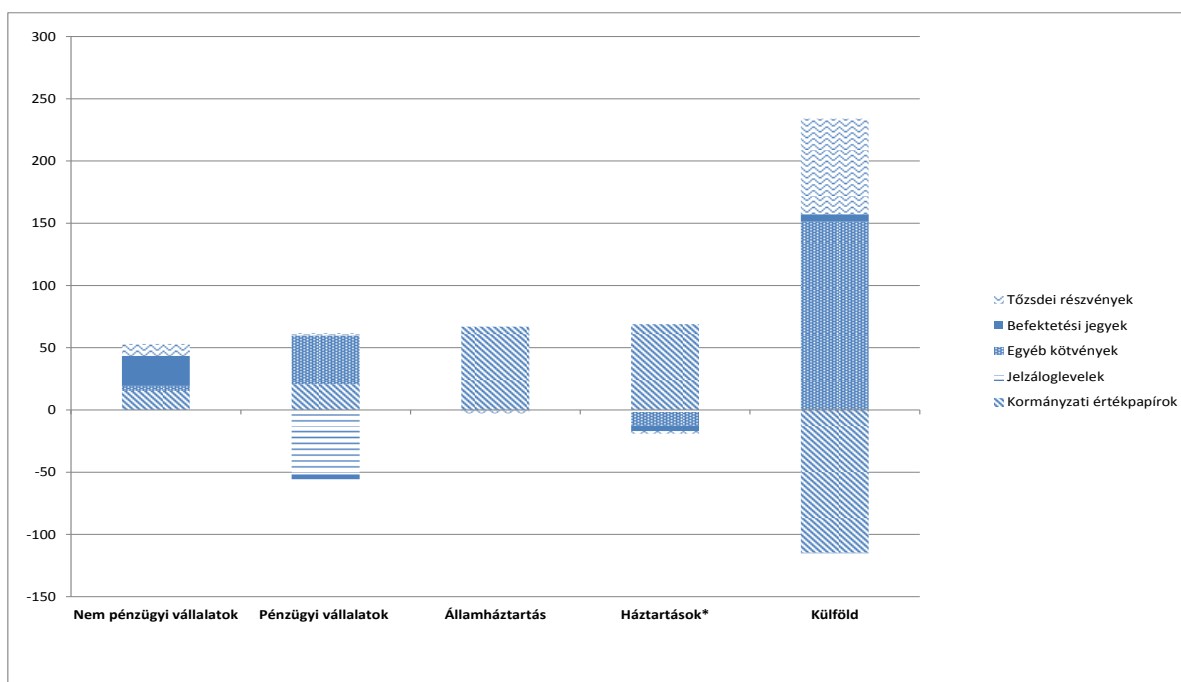
Tulajdonosi szektorok	Nyitó állomány	Tranzakció	Árváltozás	Deviza-árfolyam változás	Egyéb volumen-változás	Záró állomány	Megoszlás %	Változás
Nem pénzügyi vállalatok	1 286	41	13	-2	0	1 339	3,3%	53
Pénzügyi vállalatok összesen	14 735	115	-93	-15	-1	14 741	35,9%	6
ebből Hitelintézetek	8 939	48	-58	-8	-1	8 920	21,7%	-19
Államháztartás	1 011	67	-3	0	0	1 075	2,6%	64
Háztartások*	8 248	61	-5	-7	0	8 297	20,2%	50
Külföld	15 445	216	-36	-61	0	15 564	37,9%	119
<b>Összesen</b>	<b>40 725</b>	<b>499</b>	<b>-123</b>	<b>-84</b>	<b>-1</b>	<b>41 016</b>	<b>100,0%</b>	<b>291</b>

\*Tartalmazza a háztartásokat segítő nonprofit intézmények állományát is.

Áprilisban a 291 milliárd forinttal növekvő piaci értékű állomány a tulajdonosi szektorok ellentétes irányú változása mellett 41016 milliárd forintot ért el a hónap végén, amelyből a *belföldiek*nél 25453 milliárd forint (62,1%), a *külföldiek*nél 15564 milliárd forint (37,9%) volt. Áprilisban a hitelintézeti szektor kivételével minden szektorban nőtt az értékpapírok mennyisége.

1. ábra

*Rezidensek által kibocsátott értékpapírok tulajdonosi megoszlásának változása 2016. áprilisban, milliárd forint*



\*Tartalmazza a háztartásokat segítő nonprofit intézmények állományát is.

A külföldiek tulajdonában lévő értékpapírok állományváltozásából a tranzakciók miatti állománynövekedés jelentős, 216 milliárd forint volt áprilisban. A hónap során a külföldiek vevők voltak a kormányzati szektor által kibocsátott értékpapírok piacán, 30 milliárd forinttal nőtt az állományuk tranzakciókból eredően, melyen belül a hosszú lejáratú deviza papírokat részesítették előnyben, de kismértékben a rövid és a hosszú futamidejű forint befektetésük is növekedett. Szintén növelték állományukat 16 milliárd forinttal a tőzsdei részvények piacán, illetve jelentős összegben, 161 milliárd forint értékben vásároltak az egyéb deviza kötvényekből, a befektetési jegyekből pedig 8 milliárd forinttal növelték állományukat.

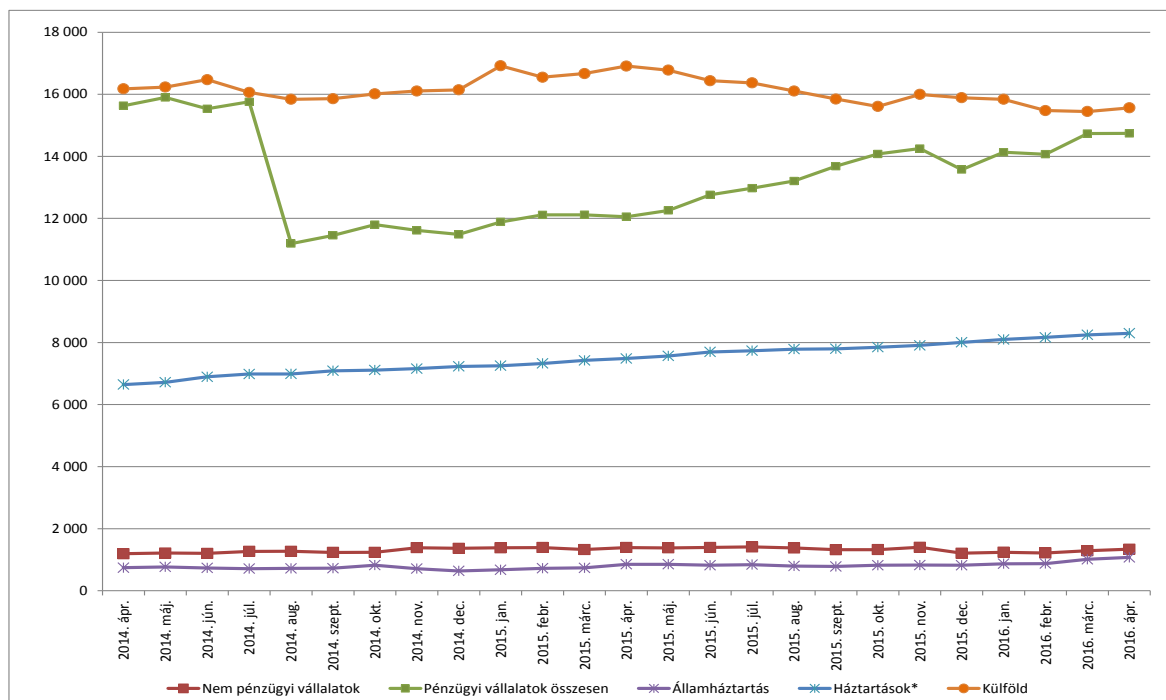
A hitelintézetek tulajdonában lévő értékpapírok állománya 19 milliárd forinttal csökkent áprilisban, melyből plusz 48 milliárd forintot tett ki a tranzakciók hatása. Ezen belül 55 milliárd forinttal nőtt a kormányzati szektor által kibocsátott értékpapírokban lévő részesedésük. Portfóliójukban vásárlásaikkal 16 milliárd forinttal növelték az egyéb kötvények állományát, ezzel szemben tranzakciók következtében 22 milliárd forinttal csökkentették állományukat a jelzáloglevelek piacán. Az árváltozás hatása 58 milliárd forint állománycsökkenést eredményezett a hónap során.

A vizsgált időszakban növekedett a háztartások (beleértve a háztartásokat segítő nonprofit intézményeket is) tulajdonában lévő értékpapírok állománya, az 50 milliárd forint értékű növekedésből a tranzakciók 61 milliárd forintot tettek ki. A háztartások vásárlásaikkal 75 milliárd forinttal növelték állományukat az állampapírok piacán, azon belül is a rövid lejáratú állampapírokat részesítették előnyben, itt a növekedés 41 milliárd forintot tett ki. Az előző hónapoz hasonlóan a befektetési jegyekből nettó vásárlók voltak, tranzakciók következtében 6 milliárd forinttal nőtt az állományuk. A többi értékpapír esetén csökkentették állományukat, mind a tőzsdei részvényekből, mind az egyéb kötvényekből 9 milliárd forint csökkenés volt megfigyelhető. A háztartásokat segítő nonprofit intézmények tulajdonában lévő értékpapírok állománya kismértékben növekedett áprilisban.

Áprilisban folytatódott a háztartások tulajdonában lévő értékpapírok piaci értékes állományának hosszabb ideje tartó növekedése, a pénzügyi vállalatok tulajdonában lévő értékpapír-állomány szintén növekvő trendet mutat. A külföldiek részesedése a pár hónapja tartó csökkenést megtörve újra nőtt.

2. ábra

Rezidensek által kibocsátott értékpapírok állománya tulajdonosi szektorok szerint, piaci értéken, milliárd forint



\*Tartalmazza a háztartásokat segítő nonprofit intézmények állományát is.

### A központi kormányzat által kibocsátott értékpapírok tulajdonosi megoszlása

A központi kormányzat által kibocsátott értékpapírok piaci értékes állományának tulajdonosi megoszlásán belül áprilisban 115 milliárd forinttal csökkent a *külföldiek* tulajdonában lévő kormányzati értékpapírok állománya. Ezzel ellentétben a hónap során 21 milliárd forinttal nőtt a pénzügyi vállalatok tulajdonában lévő kormányzati értékpapírok állománya, melyen belül a hitelintézetek kismértékű csökkenése mellett jelentős vásárlók voltak a pénzügyi és egyéb befektetési alapok, a biztosítók és nyugdíjpénztárok viszont csökkentették állományukat. Ebben a hónapban állománynövekedés mutatkozott a háztartások és az államháztartási szektor befektetéseiben is.

### 3. táblázat

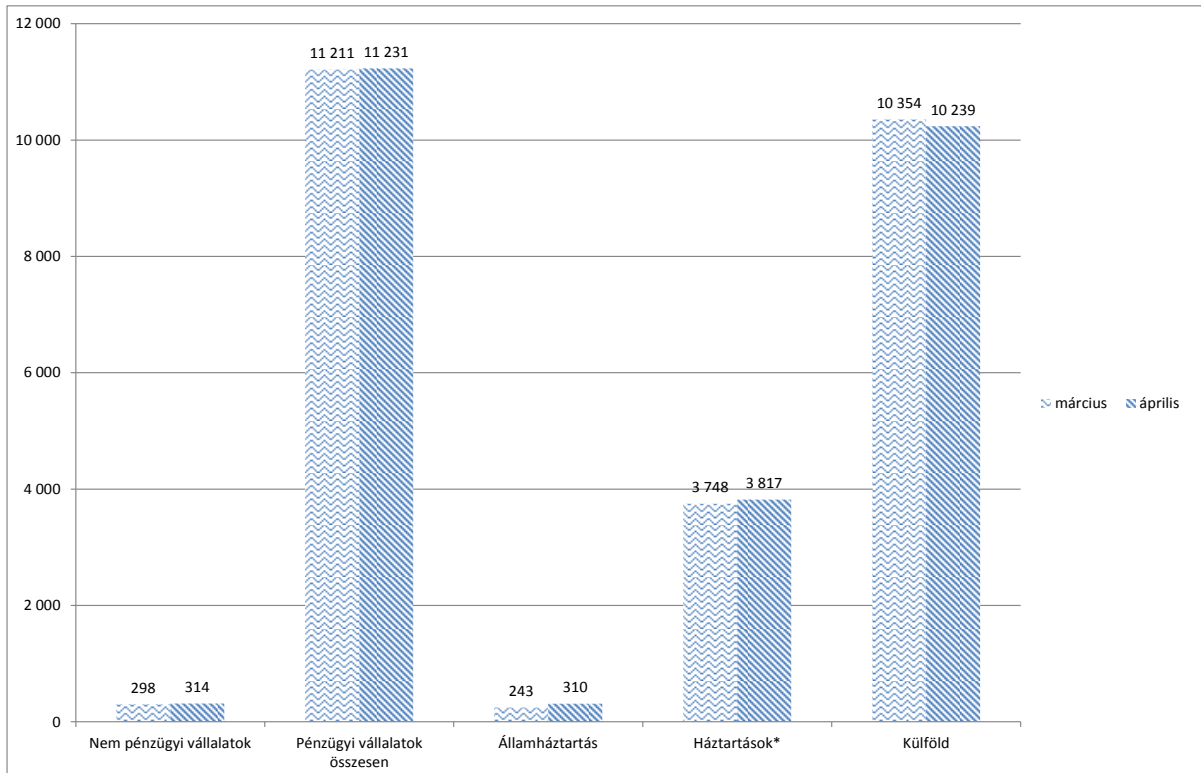
*A központi kormányzat által kibocsátott értékpapírok piaci értékes állományának tulajdonosi megoszlása, milliárd forint, 2016. április*

Tulajdonosi szektorok	Nyitó állomány	Tranzakció	Árváltozás	Deviza- árfolyam változás	Egyéb volumen- változás	Záró állomány	Megoszlás %	Változás
Nem pénzügyi vállalatok	298	17	-1	-1	0	314	1,2%	15
Pénzügyi vállalatok összesen	11 211	120	-91	-8	0	11 231	43,3%	21
<i>ebből Hitelintézetek</i>	7 526	55	-59	-5	0	7 517	29,0%	-9
Államháztartás	243	67	0	0	0	310	1,2%	67
Háztartások*	3 748	75	-5	-2	0	3 817	14,7%	69
Külföld	10 354	30	-96	-49	0	10 239	39,5%	-115
<b>Összesen</b>	<b>25 854</b>	<b>310</b>	<b>-193</b>	<b>-60</b>	<b>0</b>	<b>25 911</b>	<b>100,0%</b>	<b>57</b>

\*Tartalmazza a háztartásokat segítő nonprofit intézmények állományát is.

3. ábra

A központi kormányzat által kibocsátott értékpapírok állományának tulajdonosi megoszlása, piaci értéken, milliárd forint



\*Tartalmazza a háztartásokat segítő nonprofit intézmények állományát is.

\*\*\*\*\*

Részletes táblázatok: [Táblakészlet](#)

Módszertani anyagok: [Módszertani anyagok](#)

**MAGYAR NEMZETI BANK**  
STATISZTIKAI IGAZGATÓSÁG

**Elérhetőség:**

Tel.: + 36 (1) 428-2751

Fax: + 36 (1) 429-8000

E-mail: [sajto@mbn.hu](mailto:sajto@mbn.hu)