



SAJTÓKÖZLEMÉNY

A rezidensek által kibocsátott értékpapír-állományok alakulásáról és tulajdonosi megoszlásáról

2016. május

Budapest, 2016. július 11. – Az értékpapír-statisztika adatai alapján a rezidensek által kibocsátott hitelviszonyt és tulajdonviszonyt megtestesítő értékpapírok¹ forgalomban levő állománya piaci értéken 40767 milliárd forintot tett ki 2016. május végén, ami 249 milliárd forint csökkenést jelent április végéhez képest. Ezen belül a hitelviszonyt megtestesítő értékpapírok állománya 69 milliárd forinttal, a tulajdonviszonyt megtestesítő értékpapírok állománya 180 milliárd forinttal csökkent. A háztartások 48 milliárd forinttal növelték állományukat, a pénzügyi vállalatok értékpapír-állománya stagnált, a külföldiek értékpapír-befektetései 240 milliárd forinttal csökkentek a hónap során.

A forgalomban lévő értékpapírok állományának alakulása értékpapír fajtánként

1. táblázat

Rezidensek által kibocsátott értékpapírok állománya és állományváltozásának összetevői főbb értékpapír fajtánként, piaci értéken, milliárd forint, 2016. május

Értékpapírok	Nyitó állomány	Tranzakció	Árváltozás	Deviza-árfolyam változás	Egyéb volumen-változás	Záró állomány	Megoszlás %	Változás
Hitelviszonyt megtestesítő értékpapírok								
Központi kormányzat értékpapírai	25 911	2	-91	158	0	25 980	63,7%	69
Jelzáloglevelek	893	3	1	3	0	900	2,2%	7
Egyéb kötvények	2 890	-170	-3	29	0	2 745	6,7%	-145
összesen	29 694	-165	-93	189	0	29 625	72,7%	-69
Tulajdonviszonyt megtestesítő értékpapírok								
Befektetési jegyek	5 723	23	-1	8	0	5 754	14,1%	30
Tőzsdei részvények	5 599	-1	-210	0	0	5 388	13,2%	-211
összesen	11 322	22	-210	8	0	11 142	27,3%	-180
Mindösszesen	41 016	-143	-303	197	0	40 767	100,0%	-249

¹ Ebben a közleményben a tulajdonviszonyt megtestesítő értékpapírok a rezidensek által kibocsátott befektetési jegyeket és tőzsdei részvényeket foglalják magukba. A bemutatott értékpapírok körét bővebben a módszertani leírás tartalmazza, lásd a <http://www.mnb.hu/letoltes/ertekpapir-modszertan-hu.pdf> oldalon.

A központi kormányzat által kibocsátott értékpapírok állománya 69 milliárd forinttal nőtt a hónap során és 25980 milliárd forintot tett ki. Ebből a forintban kibocsátott papírok állománya 18594 milliárd forintot, a devizában kibocsátott papírok állománya 7386 milliárd forintot jelentett.

Májusban a *hosszú lejáratú forint* állampapírok piacán új sorozat kibocsátására nem került sor, egy papírnak volt lejárata, 55 milliárd forint értékben. Az elsődleges piacon 143 milliárd forint névértékű rábocsátás valósult meg, a visszavásárlások összege névértéken 75 milliárd forintot tett ki, melyen belül a lakossági kötvények értékesítése 50 milliárd forint, a lejárat és visszaváltás értéke 56 milliárd forint volt. A *rövid lejáratú forint* állampapírok piacán a diszkont kincstárjegy ki- és rábocsátások 229 milliárd forintot tettek ki, a lejárat ezzel szemben 180 milliárd forint volt. A lakossági papírok kibocsátása továbbra is jelentős, ebben a hónapban az értékesítés névértéken 367 milliárd forint, a lejárat 186 milliárd forint volt. A forintban denominált papíroknál a hozamok összességében növekedtek, ami -99 milliárd forint árváltozást eredményezett a hónap során.

A *devizában* kibocsátott kormányzati értékpapírok piacán májusban egy belföldi devizakötvény 301 milliárd forintos és egy svájci frankban denominált devizakötvény 58 milliárd forintos lejárata csökkentette az állományt. Az árváltozás 8 milliárd forinttal növelte az állományt, a devizaárfolyamok változása 158 milliárd forint állománynövekedést okozott.

A rezidens hitelintézetek által kibocsátott jelzáloglevelek állománya a hónap végén 900 milliárd volt, ami 7 milliárd forint növekedést jelent április végéhez képest. A forintban kibocsátott jelzáloglevelek állománya 570 milliárd forint, a devizában kibocsátott papírok állománya 330 milliárd forint volt. Májusban sem új kibocsátás, sem lejárat nem volt. A tranzakciók kamathalmozódásból, illetve kamatkifizetésből adódtak.

Az egyéb – nem a központi kormányzat által kibocsátott - kötvények állománya májusban 145 milliárd forinttal csökkent, melyből a tranzakciók hatása 170 milliárd forint volt. A forintban kibocsátott papírok állománya 808 milliárd forint, a devizában kibocsátott papírok állománya 1937 milliárd forint volt a hó végén.

Májusban 3 új kötvény kibocsátására került sor, összesen 5 milliárd forint értékben és 14 kötvény járt le, összesen 147 milliárd forint összegben. Az új kibocsátások és a lejáratok alapvetően a hitelintézeti szektort érintették. Májusban elkezdődött a felszámolás alatt álló Quaestor és a Hungária cégcsoportok károsultjainak második ütemben történő kártalanítása, ennek következtében 11, még forgalomban lévő kötvény lezárására került sor a statisztikában 31,3 milliárd forint értékben.

Májusban a rezidens kibocsátású befektetési jegyek piaci értékes állománya 30 milliárd forinttal nőtt és 5754 milliárd forintot tett ki az időszak végén. Ebből a pénzügyi alapok jegyei 1009 milliárd, az egyéb alapok értékpapírjai 4745 milliárd forintot jelentettek. A tárgyhónapban 5 új befektetési jegy került kibocsátásra, 14 papír járt le, az új kibocsátások értéke 3 milliárd forintot, a lejáratok értéke 6 milliárd forintot tett ki. A tranzakciókon túl a tárgyhavi árváltozás 1 milliárd forinttal csökkentette, a devizaárfolyamok változása 8 milliárd forinttal növelte a forintban kifejezett állományt.

A rezidens vállalatok tőzsdei részvényeinek állománya 211 milliárd forinttal csökkent a hónap során és 5388 milliárd forintot tett ki május végén. Ebből a hitelintézeti részvények 1941 milliárd, a nem pénzügyi vállalati részvények 3423 milliárd és az egyéb szektorok által kibocsátott részvények 24 milliárd forintot jelentettek. Májusban némileg alacsonyabb volt a részvénypiaci forgalom a BÉT-en az előző hónaphoz képest. A vezető papírok árfolyama többnyire csökkent, amely -210 milliárd forint árváltozást eredményezett, a piaci kapitalizáció közel 4%-kal mérséklődött.

A forgalomban lévő értékpapírok állományának tulajdonosi megoszlása

2. táblázat

A rezidensek által kibocsátott értékpapírok állománya és állományváltozásának összetevői tulajdonosi szektor bontásban, piaci értéken, milliárd forint, 2016. május

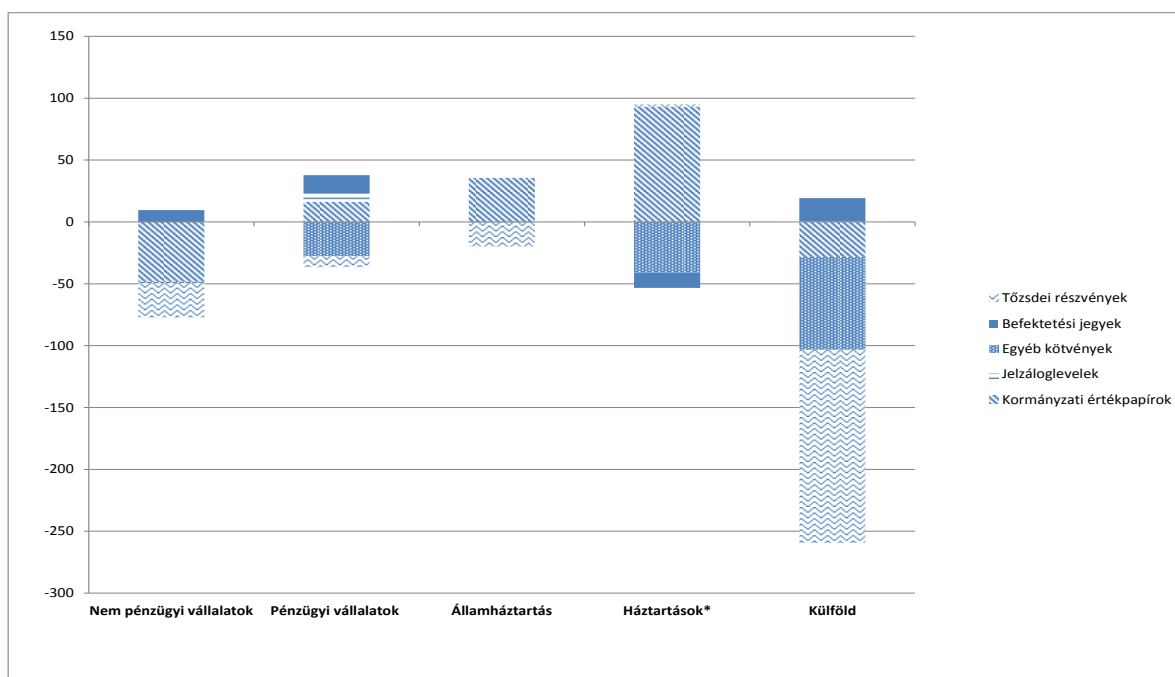
Tulajdonosi szektorok	Nyitó állomány	Tranzakció	Árváltozás	Deviza-árfolyam változás	Egyéb volumen-változás	Záró állomány	Megoszlás %	Változás
Nem pénzügyi vállalatok	1 339	-41	-29	2	0	1 272	3,1%	-68
Pénzügyi vállalatok összesen	14 741	53	-77	26	0	14 742	36,2%	1
ebből Hitelintézetek	8 920	89	-47	12	0	8 973	22,0%	53
Államháztartás	1 075	35	-20	0	0	1 091	2,7%	16
Háztartások*	8 297	45	-13	9	0	8 339	20,5%	42
Külföld	15 564	-235	-165	160	0	15 323	37,6%	-240
Összesen	41 016	-143	-303	197	0	40 767	100,0%	-249

*Tartalmazza a háztartásokat segítő nonprofit intézmények állományát is.

Május végén a 249 milliárd forinttal csökkenő piaci értékes állomány a tulajdonosi szektorok ellentétes irányú változása mellett 40767 milliárd forintot ért el, amelyből a *belföldieknél* 25443 milliárd forint (62,4%), a *külföldieknél* 15323 milliárd forint (37,6%) volt. Májusban a nem pénzügyi vállalati és a külföld szektornál csökkent, a többi szektornál nőtt az értékpapírok mennyisége.

1. ábra

Rezidensek által kibocsátott értékpapírok tulajdonosi megoszlásának változása 2016. májusban, milliárd forint



*Tartalmazza a háztartásokat segítő nonprofit intézmények állományát is.

A külföldiek tulajdonában lévő értékpapírok állományváltozásából a tranzakciók miatti állománycsökkenés jelentős, 235 milliárd forint volt májusban. Tranzakciókból eredően 139 milliárd forinttal csökkent az állományuk a kormányzati szektor által kibocsátott értékpapírok piacán, melyen belül a hosszú lejáratú papírok állománycsökkenése a meghatározó, de kismértékben a rövid forint befektetésük is csökkent. Szintén csökkentették állományukat 92 milliárd forinttal az egyéb kötvények és 18 milliárd forinttal a tőzsdei részvények piacán, ugyanakkor a befektetési jegyekből 14 milliárd forinttal növelték állományukat.

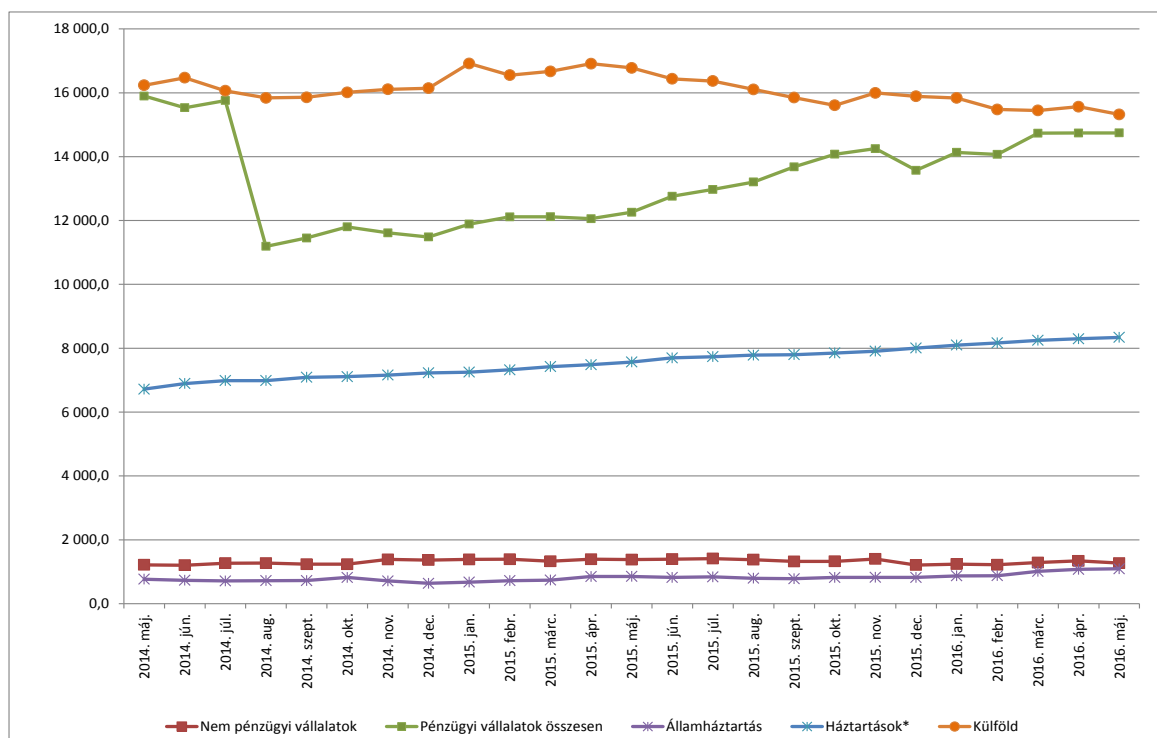
A hitelintézetek tulajdonában lévő értékpapírok állománya 53 milliárd forinttal nőtt májusban, melyből 89 milliárd forintot tett ki a tranzakciók hatása. Ezen belül 86 milliárd forinttal nőtt a kormányzati szektor által kibocsátott értékpapírokban lévő részesedésük. Portfóliójukban vásárlásaikkal 4 milliárd forinttal növelték a jelzáloglevelek állományát, ezzel szemben tranzakciók következtében 2 milliárd forinttal csökkentették állományukat az egyéb kötvények piacán. Az árváltozás hatása 47 milliárd forint állománycsökkenést, a devizaárfolyam változás pedig 12 milliárd forint állománynövekedést eredményezett a hónap során.

A vizsgált időszakban növekedett a háztartások (beleértve a háztartásokat segítő nonprofit intézményeket is) tulajdonában lévő értékpapírok állománya, a 42 milliárd forint értékű növekedésből a tranzakciók hatása 45 milliárd forint volt. A háztartások vásárlásaikkal 97 milliárd forinttal növelték állományukat az állampapírok piacán, azon belül is a rövid lejáratú állampapírokat részesítették előnyben, itt a növekedés 135 milliárd forintot tett ki. Szintén nettó vásárlók voltak tőzsdei részvényekből, tranzakciók következtében 13 milliárd forinttal nőtt az állományuk. A többi értékpapír esetén csökkentették állományukat, az egyéb kötvényekből 42 milliárd forint, a befektetési jegyekből 16 milliárd forint csökkenés volt megfigyelhető. A háztartásokat segítő nonprofit intézmények tulajdonában lévő értékpapírok állománya csökkent májusban.

Májusban folytatódott a háztartások tulajdonában lévő értékpapírok piaci értékes állományának hosszabb ideje tartó növekedése, a pénzügyi vállalatok tulajdonában lévő értékpapír-állomány ugyanakkor stagnált. A külföldiek részesedése az előző havi átmeneti emelkedés után újra csökkent.

2. ábra

Rezidensek által kibocsátott értékpapírok állománya tulajdonosi szektorok szerint, piaci értéken, milliárd forint



*Tartalmazza a háztartásokat segítő nonprofit intézmények állományát is.

A központi kormányzat által kibocsátott értékpapírok tulajdonosi megoszlása

A központi kormányzat által kibocsátott értékpapírok piaci értékes állományának tulajdonosi megoszlásán belül májusban 28 milliárd forinttal csökkent a *külföldiek* tulajdonában lévő kormányzati értékpapírok állománya. Ezzel ellentétben a hónap során 16 milliárd forinttal nőtt a pénzügyi vállalatok tulajdonában lévő kormányzati értékpapírok állománya, melyen belül a hitelintézetek jelentősebb növekedése mellett eladók voltak az egyéb alapok és a biztosítók és nyugdíjpénztárak. Ebben a hónapban állománynövekedés mutatkozott a háztartások és az államháztartási szektor befektetéseiben is.

3. táblázat

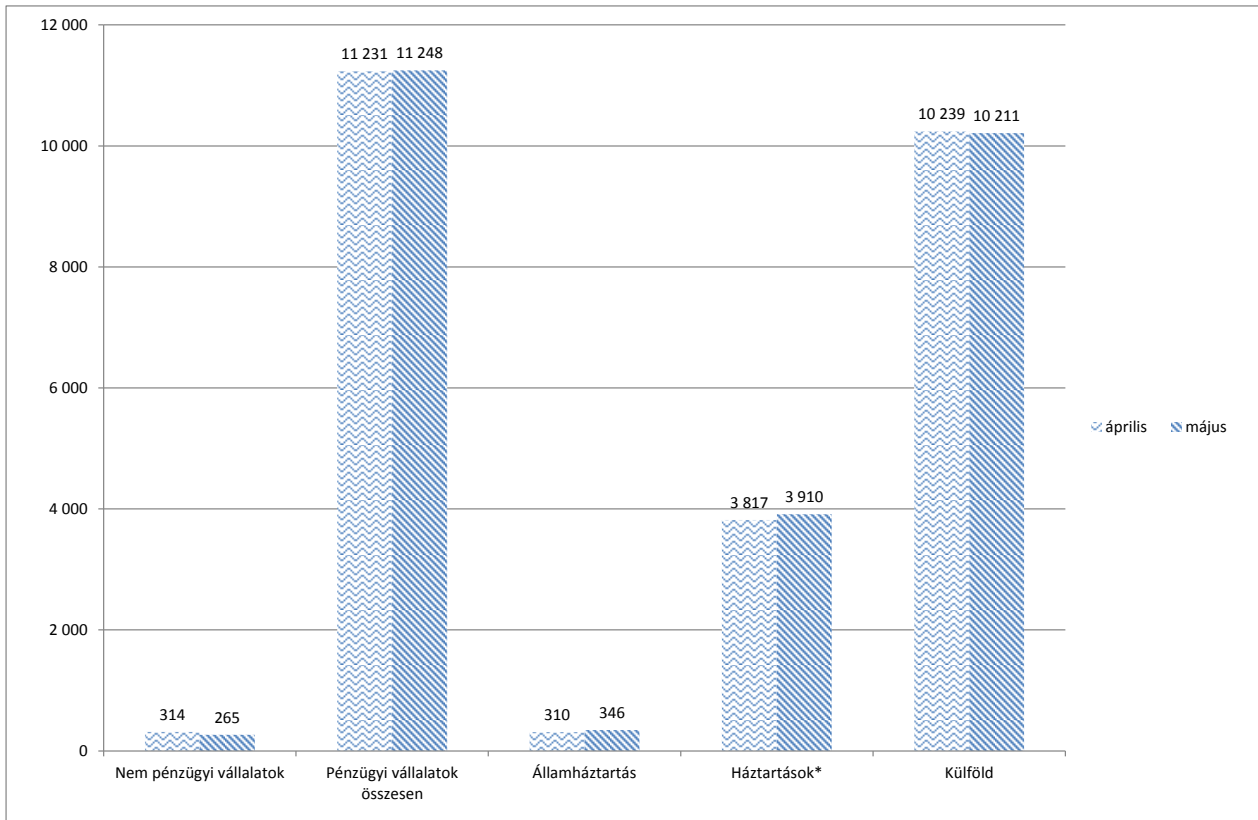
A központi kormányzat által kibocsátott értékpapírok piaci értékes állományának tulajdonosi megoszlása, milliárd forint, 2016. május

Tulajdonosi szektorok	Nyitó állomány	Tranzakció	Árváltozás	Deviza- árfolyam- változás	Egyéb volumen- változás	Záró állomány	Megoszlás %	Változás
Nem pénzügyi vállalatok	314	-50	0	1	0	265	1,0%	-48
Pénzügyi vállalatok összesen	11 231	65	-63	14	0	11 248	43,3%	16
<i>ebből Hitelintézetek</i>	7 517	86	-43	8	0	7 568	29,1%	51
Államháztartás	310	36	0	0	0	346	1,3%	36
Háztartások*	3 817	90	1	2	0	3 910	15,0%	93
Külföld	10 239	-139	-29	140	0	10 211	39,3%	-28
Összesen	25 911	2	-91	158	0	25 980	100,0%	69

*Tartalmazza a háztartásokat segítő nonprofit intézmények állományát is.

3. ábra

A központi kormányzat által kibocsátott értékpapírok állományának tulajdonosi megoszlása, piaci értéken, milliárd forint



*Tartalmazza a háztartásokat segítő nonprofit intézmények állományát is.

Részletes táblázatok: [Táblakészlet](#)

Módszertani anyagok: [Módszertani anyagok](#)

MAGYAR NEMZETI BANK
STATISZTIKAI IGAZGATÓSÁG

Elérhetőség:

Tel.: + 36 (1) 428-2751

Fax: + 36 (1) 429-8000

E-mail: sajto@mnb.hu