



SAJTÓKÖZLEMÉNY

A rezidensek által kibocsátott értékpapír-állományok alakulásáról és tulajdonosi megoszlásáról

2016. június

Budapest, 2016. augusztus 10. – Az értékpapír-statisztika adatai alapján a rezidensek által kibocsátott hitelviszonyt és tulajdonviszonyt megtestesítő értékpapírok¹ forgalomban levő állománya piaci értéken 40526 milliárd forintot tett ki 2016. június végén, ami 241 milliárd forint csökkenést jelent május végéhez képest. Ezen belül a hitelviszonyt megtestesítő értékpapírok állománya 104 milliárd forinttal, a tulajdonviszonyt megtestesítő értékpapírok állománya 137 milliárd forinttal csökkent. A háztartások 32 milliárd forinttal növelték, a pénzügyi vállalatok 251 milliárd forinttal csökkentették értékpapír-állományukat, a külföldiek értékpapír-befektetései 16 milliárd forinttal szintén csökkentek a hónap során.

A forgalomban lévő értékpapírok állományának alakulása értékpapír fajtánként

1. táblázat

Rezidensek által kibocsátott értékpapírok állománya és állományváltozásának összetevői főbb értékpapír fajtánként, piaci értéken, milliárd forint, 2016. június

| Értékpapírok | Nyitó állomány | Tranzakció | Árváltozás | Deviza-árfolyam változás | Egyéb volumen-változás | Záró állomány | Megoszlás % | Változás |
|---|----------------|-------------|------------|--------------------------|------------------------|---------------|---------------|-------------|
| Hitelviszonyt megtestesítő értékpapírok | | | | | | | | |
| Központi kormányzat értékpapírjai | 25 980 | -224 | 79 | 41 | 0 | 25 875 | 63,8% | -105 |
| Jelzáloglevelek | 900 | 3 | 1 | 2 | 0 | 907 | 2,2% | 6 |
| Egyéb kötvények | 2 745 | -20 | 2 | 13 | 0 | 2 739 | 6,8% | -5 |
| összesen | 29 625 | -242 | 82 | 56 | 0 | 29 521 | 72,8% | -104 |
| Tulajdonviszonyt megtestesítő értékpapírok | | | | | | | | |
| Befektetési jegyek | 5 754 | -72 | -10 | 4 | 0 | 5 676 | 14,0% | -78 |
| Tőzsdei részvények | 5 388 | 1 | -60 | 0 | 0 | 5 330 | 13,2% | -59 |
| összesen | 11 142 | -71 | -70 | 4 | 0 | 11 005 | 27,2% | -137 |
| Mindösszesen | 40 767 | -312 | 12 | 60 | 0 | 40 526 | 100,0% | -241 |

A központi kormányzat által kibocsátott értékpapírok állománya 105 milliárd forinttal csökkent a hónap során és 25875 milliárd forintot tett ki. Ebből a forintban kibocsátott papírok állománya 18444 milliárd forintot, a devizában kibocsátott papírok állománya 7431 milliárd forintot jelentett.

¹ Ebben a közleményben a tulajdonviszonyt megtestesítő értékpapírok a rezidensek által kibocsátott befektetési jegyeket és tőzsdei részvényeket foglalják magukba. A bemutatott értékpapírok körét bővebben a módszertani leírás tartalmazza, lásd a <http://www.mnb.hu/letoltes/ertekpapir-modszertan-hu.pdf> oldalon.

Júniusban a *hosszú lejáratú forint* állampapírok piacán új sorozat kibocsátására nem került sor és lejárat sem volt. Az elsődleges piacon 214 milliárd forint névértékű rábocsátás valósult meg, a visszavásárlások összege névértéken 201 milliárd forintot tett ki, melyen belül a lakossági kötvények értékesítése 21 milliárd forint, a visszaváltás értéke 1 milliárd forint volt. A *rövid lejáratú forint* állampapírok piacán a diszkont kincstárjegy ki- és rábocsátások 259 milliárd forintot tettek ki, a lejárat ezzel szemben 390 milliárd forint volt. A lakossági papírok kibocsátása továbbra is jelentős, ebben a hónapban az értékesítés névértéken 301 milliárd forint, a lejárat 269 milliárd forint volt. A forintban denominált papíroknál a hozamok összességében csökkentek, ami 73 milliárd forint árváltozást eredményezett a hónap során.

A *devizában* kibocsátott kormányzati értékpapírok piacán júniusban új kibocsátás és lejárat nem volt. Az árváltozás 6 milliárd forint, a devizaárfolyamok változása 41 milliárd forint állománynövekedést okozott.

A rezidens hitelintézetek által kibocsátott jelzáloglevelek állománya a hónap végén 907 milliárd volt, ami 6 milliárd forint növekedést jelent május végéhez képest. A forintban kibocsátott jelzáloglevelek állománya 575 milliárd forint, a devizában kibocsátott papírok állománya 332 milliárd forint volt. Júniusban sem új kibocsátás, sem lejárat nem történt. A tranzakciók kamathalmozódásból, illetve kamatkifizetésből adódtak.

Az egyéb – nem a központi kormányzat által kibocsátott - kötvények állománya júniusban 5 milliárd forinttal csökkent, melyből a tranzakciók hatása -20 milliárd forint volt. A forintban kibocsátott papírok állománya 821 milliárd forint, a devizában kibocsátott papírok állománya 1918 milliárd forint volt a hó végén.

Júniusban 7 új kötvény kibocsátására került sor, összesen 32 milliárd forint értékben és 8 kötvény járt le, összesen 13 milliárd forint összegben. A visszavásárlások összege 39 milliárd forint volt. Az új kibocsátások alapvetően a nem pénzügyi vállalati szektort, a lejáratok és a visszavásárlások a hitelintézeti szektort érintették.

Júniusban a rezidens kibocsátású befektetési jegyek piaci értékes állománya 78 milliárd forinttal csökkent és 5676 milliárd forintot tett ki az időszak végén. Ebből a pénzügyi alapok jegyei 956 milliárd, az egyéb alapok értékpapírjai 4720 milliárd forintot jelentettek. A tárgy hónapban 8 új befektetési jegy került kibocsátásra, 8 papír járt le, az új kibocsátások értéke 8 milliárd forintot, a lejáratok értéke 4 milliárd forintot tett ki. Ezen túlmenően a pénzügyi alapokból jelentős tőkekiáramlás volt megfigyelhető a hónap során. A tranzakciókon túl a tárgyhavi árváltozás 10 milliárd forinttal csökkentette, a devizaárfolyamok változása 4 milliárd forinttal növelte a forintban kifejezett állományt.

A rezidens vállalatok tőzsdei részvényeinek állománya 59 milliárd forinttal csökkent a hónap során és 5330 milliárd forintot tett ki június végén. Ebből a hitelintézeti részvények 1805 milliárd, a nem pénzügyi vállalati részvények 3501 milliárd és az egyéb szektorok által kibocsátott részvények 24 milliárd forintot jelentettek. Júniusban jelentősen nőtt a részvénytőzsi forgalom a BÉT-en az előző hónaphoz képest. A vezető papírok árfolyama többnyire csökkent, amely -60 milliárd forint árváltozást eredményezett, a piaci kapitalizáció 1%-kal csökkent.

A forgalomban lévő értékpapírok állományának tulajdonosi megoszlása

2. táblázat

A rezidensek által kibocsátott értékpapírok állománya és állományváltozásának összetevői tulajdonosi szektor bontásban, piaci értéken, milliárd forint, 2016. június

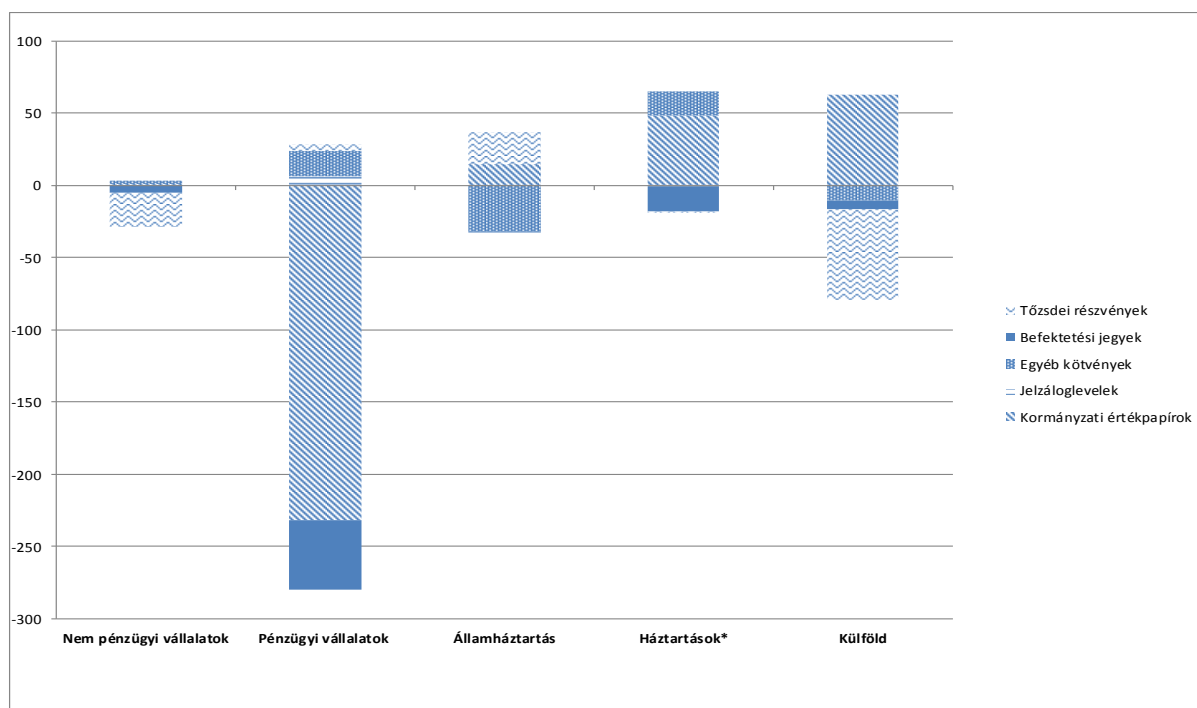
| Tulajdonosi szektorok | Nyitó állomány | Tranzakció | Árváltozás | Deviza-árfolyam változás | Egyéb volumen-változás | Záró állomány | Megoszlás % | Változás |
|------------------------------|----------------|-------------|------------|--------------------------|------------------------|---------------|---------------|-------------|
| Nem pénzügyi vállalatok | 1 272 | 0 | -26 | 1 | 0 | 1 246 | 3,1% | -25 |
| Pénzügyi vállalatok összesen | 14 742 | -300 | 37 | 12 | 0 | 14 491 | 35,8% | -251 |
| <i>ebből Hitelintézetek</i> | 8 973 | -251 | 29 | 7 | 0 | 8 759 | 21,6% | -215 |
| Államháztartás | 1 091 | -18 | 22 | 0 | 0 | 1 095 | 2,7% | 5 |
| Háztartások* | 8 339 | 56 | -14 | 5 | 0 | 8 386 | 20,7% | 47 |
| Külföld | 15 323 | -51 | -7 | 42 | 0 | 15 308 | 37,8% | -16 |
| Összesen | 40 767 | -312 | 12 | 60 | 0 | 40 526 | 100,0% | -241 |

*Tartalmazza a háztartásokat segítő nonprofit intézmények állományát is.

Június végén a 241 milliárd forinttal csökkenő piaci értékű állomány a tulajdonosi szektorok ellentétes irányú változása mellett 40526 milliárd forintot ért el, amelyből a *belföldieknél* 25219 milliárd forint (62,2%), a *külföldieknél* 15308 milliárd forint (37,8%) volt. Júniusban a háztartásoknál és az államháztartásnál nőtt, a többi szektornál csökkent az értékpapírok mennyisége.

1. ábra

Rezidensek által kibocsátott értékpapírok tulajdonosi megoszlásának változása 2016. júniusban, milliárd forint



*Tartalmazza a háztartásokat segítő nonprofit intézmények állományát is.

A külföldiek tulajdonában lévő értékpapírok állományváltozásából a tranzakciók miatti állománycsökkenés 51 milliárd forint volt júniusban. Tranzakciókból eredően 13 milliárd forinttal csökkent az állományuk a kormányzati szektor által kibocsátott értékpapírok piacán, melyen belül a devizában kibocsátott papírok állománycsökkenése a meghatározó. Szintén csökkentették állományukat 19 milliárd forinttal az egyéb kötvények és 12 milliárd forinttal a tőzsdei részvények piacán, a befektetési jegyekből 6 milliárd forinttal csökkentették állományukat.

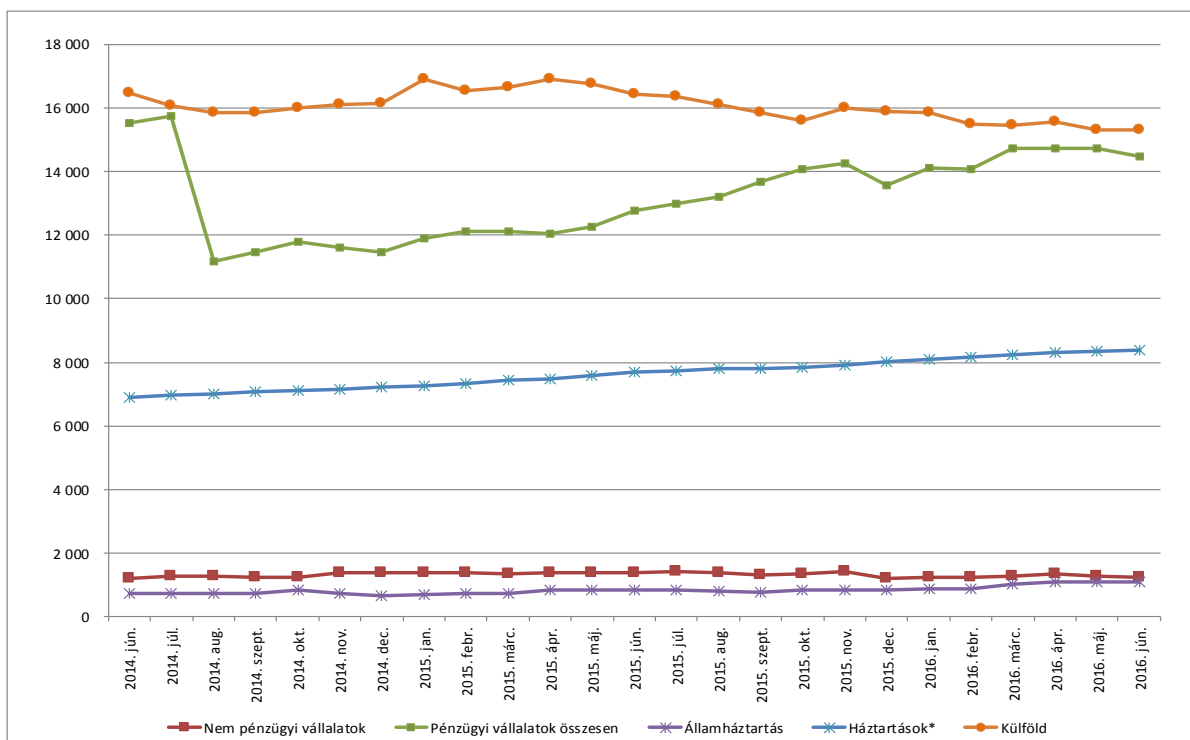
A hitelintézetek tulajdonában lévő értékpapírok állománya jelentősen, 215 milliárd forinttal csökkent júniusban, melyből -251 milliárd forintot tett ki a tranzakciók hatása. Ezen belül 257 milliárd forinttal csökkent a kormányzati szektor által kibocsátott értékpapírokban lévő részesedésük. Portfóliójukban vásárlásaikkal 5 milliárd forinttal növelték a jelzáloglevelek és 1 milliárd forinttal a tőzsdei részvények állományát. Az árváltozás 29 milliárd forint, a devizaárfolyam változás 7 milliárd forint állománynövekedést eredményezett a hónap során.

A vizsgált időszakban növekedett a háztartások (beleértve a háztartásokat segítő nonprofit intézményeket is) tulajdonában lévő értékpapírok állománya, a 47 milliárd forint értékű növekedésből a tranzakciók hatása 56 milliárd forint volt. A háztartások vásárlásaikkal 59 milliárd forinttal növelték állományukat az állampapírok piacán, azon belül is a rövid lejáratú állampapírokból 30 milliárd forint, a hosszú lejáratú forint papírokból 23 milliárd forinttal nőtt az állományuk, a devizában kibocsátott állampapírokból 6 milliárd forint az állománynövekedésük. Szintén nettó vásárlók voltak tőzsdei részvényekből, tranzakciók következtében 8 milliárd forinttal nőtt az állományuk. A többi értékpapír esetén csökkentették állományukat, az egyéb kötvényekből 9 milliárd forint, a befektetési jegyekből 16 milliárd forint csökkenés volt megfigyelhető. A háztartásokat segítő nonprofit intézmények tulajdonában lévő értékpapírok állománya növekedett júniusban.

Júniusban folytatódott a háztartások tulajdonában lévő értékpapírok piaci értékes állományának hosszabb ideje tartó növekedése, a pénzügyi vállalatok tulajdonában lévő értékpapír-állomány ugyanakkor csökkent. A külföldiek részesedése az előző hónaphoz hasonlóan csökkent.

2. ábra

Rezidensek által kibocsátott értékpapírok állománya tulajdonosi szektorok szerint, piaci értéken, milliárd forint



*Tartalmazza a háztartásokat segítő nonprofit intézmények állományát is.

A központi kormányzat által kibocsátott értékpapírok tulajdonosi megoszlása

A központi kormányzat által kibocsátott értékpapírok piaci értékes állományának tulajdonosi megoszlásán belül júniusban 63 milliárd forinttal nőtt a *külföldiek* tulajdonában lévő kormányzati értékpapírok állománya, melyet a pozitív ár és devizaárfolyamváltozás okozott, a tranzakcióból eredő állományváltozás -14 milliárd forint volt. Ezzel ellentétben a hónap során 232 milliárd forinttal csökkent a pénzügyi vállalatok tulajdonában lévő kormányzati értékpapírok állománya, melyen belül a hitelintézetek jelentősebb csökkenése mellett szintén csökkentették állományukat a pénzpiaci alapok és az egyéb alapok, vevők voltak ugyanakkor a biztosítók és nyugdíjpénztárak. Ebben a hónapban állománynövekedés mutatkozott a háztartások és az államháztartási szektor befektetéseiben.

3. táblázat

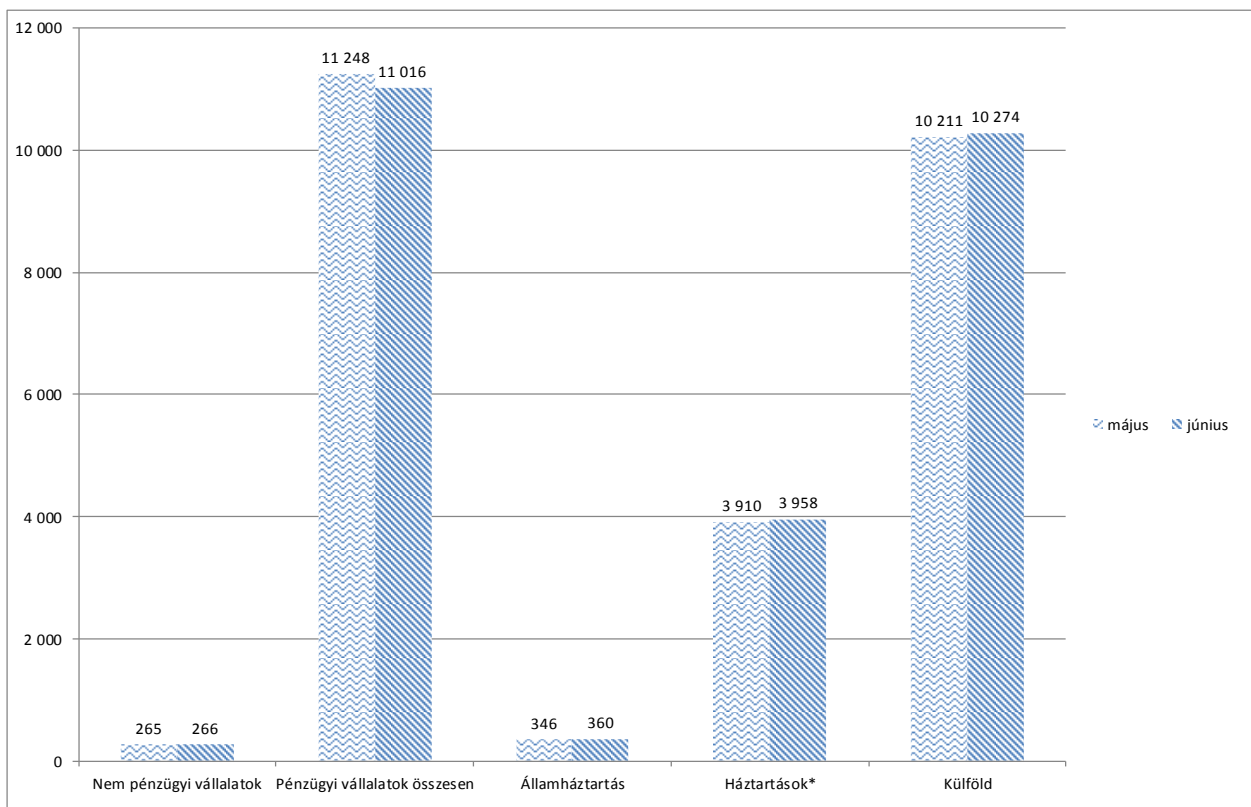
A központi kormányzat által kibocsátott értékpapírok piaci értékes állományának tulajdonosi megoszlása, milliárd forint, 2016. június

| Tulajdonosi szektorok | Nyitó állomány | Tranzakció | Árváltozás | Deviza-árfolyam változás | Egyéb volumen-változás | Záró állomány | Megoszlás % | Változás |
|------------------------------|----------------|-------------|------------|--------------------------|------------------------|---------------|---------------|-------------|
| Nem pénzügyi vállalatok | 265 | 2 | -1 | 0 | 0 | 266 | 1,0% | 1 |
| Pénzügyi vállalatok összesen | 11 248 | -275 | 37 | 6 | 0 | 11 016 | 42,6% | -232 |
| <i>ebből Hitelintézetek</i> | 7 568 | -257 | 22 | 4 | 0 | 7 337 | 28,4% | -231 |
| Államháztartás | 346 | 15 | 0 | 0 | 0 | 360 | 1,4% | 15 |
| Háztartások* | 3 910 | 48 | -1 | 1 | 0 | 3 958 | 15,3% | 48 |
| Külföld | 10 211 | -14 | 44 | 33 | 0 | 10 274 | 39,7% | 63 |
| Összesen | 25 980 | -224 | 79 | 41 | 0 | 25 875 | 100,0% | -105 |

*Tartalmazza a háztartásokat segítő nonprofit intézmények állományát is.

3. ábra

A központi kormányzat által kibocsátott értékpapírok állományának tulajdonosi megoszlása, piaci értéken, milliárd forint



*Tartalmazza a háztartásokat segítő nonprofit intézmények állományát is.

Részletes táblázatok: [Táblakészlet](#)

Módszertani anyagok: [Módszertani anyagok](#)

MAGYAR NEMZETI BANK
STATISZTIKAI IGAZGATÓSÁG

Elérhetőség:

Tel.: + 36 (1) 428-2751

Fax: + 36 (1) 429-8000

E-mail: sajto@mbn.hu