



SAJTÓKÖZLEMÉNY

A rezidensek által kibocsátott értékpapír-állományok alakulásáról és tulajdonosi megoszlásáról

2017. május

Budapest, 2017. július 10. – Az értékpapír-statisztika adatai alapján a rezidensek által kibocsátott hitelviszonyt megtestesítő értékpapírok¹ forgalomban lévő állománya piaci értéken 43 145 milliárd forintot tett ki 2017. május végén, ami 105 milliárd forint csökkenést jelent április végéhez képest. Ezen belül a hitelviszonyt megtestesítő értékpapírok állománya 158 milliárd forinttal csökkent, a tulajdonviszonyt megtestesítő értékpapírok állománya pedig 53 milliárd forinttal nőtt. A háztartások tulajdonában lévő állomány 54 milliárd forinttal, a pénzügyi vállalatok állománya 97 milliárd forinttal növekedett, a külföldiek értékpapír-befektetései 276 milliárd forinttal csökkentek a hónap során.

A forgalomban lévő értékpapírok állományának alakulása értékpapír fajtánként

1. táblázat

Rezidensek által kibocsátott értékpapírok állománya és állományváltozásának összetevői főbb értékpapír fajtánként, piaci értéken, milliárd forint, 2017. május

Értékpapírok	Nyitó állomány	Tranzakció	Árváltozás	Deviza-árfolyam változás	Egyéb volumen-változás	Záró állomány	Megoszlás %	Változás
Hitelviszonyt megtestesítő értékpapírok								
Központi kormányzat értékpapírai	27 241	-54	89	-199	0	27 077	62,8%	-164
Jelzáloglevelek	1 082	12	0	-2	0	1 092	2,5%	10
Egyéb kötvények	2 188	27	2	-33	0	2 184	5,1%	-4
összesen	30 511	-15	91	-234	0	30 353	70,4%	-158
Tulajdonviszonyt megtestesítő értékpapírok								
Befektetési jegyek	5 996	36	11	-11	0	6 033	14,0%	37
Tőzsdei részvények	6 742	2	15	0	0	6 759	15,7%	17
összesen	12 738	37	26	-11	0	12 792	29,6%	53
Mindösszesen	43 249	22	118	-245	0	43 145	100,0%	-105

A központi kormányzat által kibocsátott értékpapírok állománya 164 milliárd forinttal csökkent májusban. A forintban kibocsátott papírok állománya 20 344 milliárd forint, a devizában kibocsátott papírok állománya 6 733 milliárd forint volt a hónap végén.

¹ Ebben a közleményben a tulajdonviszonyt megtestesítő értékpapírok a rezidensek által kibocsátott befektetési jegyeket és tőzsdei részvényeket foglalják magukba. A bemutatott értékpapírok körét bővebben a módszertani leírás tartalmazza, lásd a <http://www.mnb.hu/letoltes/ertekpapir-modszer-tan-hu.pdf> oldalon.

A *hosszú lejáratú forint* állampapírok piacán májusban három papír járt le és két új sorozat került kibocsátásra, a lejáratok értéke 188 milliárd forintot, az új kibocsátások értéke 78 milliárd forintot tett ki. Az elsődleges piacon 284 milliárd forint névértékű rábocsátás történt, a visszavásárlások névértéken 219 milliárd forintot tettek ki. A lakossági kötvények nettó értékesítése 51 milliárd forinttal növelte az állományt. A *rövid lejáratú forint* állampapírok piacán a diszkont kincstárjegy ki- és rábocsátások 140 milliárd forintot tettek ki, a lejárat 225 milliárd forint volt. A lakossági papírok kibocsátása kismértékben meghaladta a lejáratokat, az értékesítés névértéken 377 milliárd forintot, a lejárat 372 milliárd forintot ért el. A forintban denominált papíroknál a hozamok csökkentek, ami 86 milliárd forint árváltozást eredményezett.

A *devizában* kibocsátott kormányzati értékpapírok piacán májusban lejárt egy angol fontban kibocsátott, 190 milliárd forint összegű kötvény. Az árváltozás 3 milliárd forinttal növelte, a devizaárfolyamok jelentős változása 199 milliárd forinttal csökkentette az állományt.

A rezidens hitelintézetek által kibocsátott jelzáloglevelek állománya 10 milliárd forinttal növekedett a tárgy hónapban. Három új papír került kibocsátásra, összesen 8 milliárd forint értékben, rábocsátás, visszavásárlás és lejárat nem volt a hónap során. A forintban kibocsátott jelzáloglevelek állománya 925 milliárd forintot, a devizában kibocsátott papírok állománya 167 milliárd forintot tett ki május végén.

Az egyéb – nem a központi kormányzat által kibocsátott - kötvények állománya májusban 4 milliárd forinttal csökkent. A forintban kibocsátott papírok állománya 677 milliárd forintot, a devizában kibocsátott papírok állománya 1 507 milliárd forintot tett ki a hó végén. Májusban a kibocsátások értéke 30 milliárd forintot, a lejáratok értéke 3 milliárd forintot ért el. Az új kibocsátások a hitelintézeti és a nem pénzügyi vállalati szektor papírjait, a lejáratok alapvetően a hitelintézeti szektor papírjait érintették.

Májusban a rezidens kibocsátású befektetési jegyek piaci értékes állománya 37 milliárd forinttal nőtt. A pénzügyi alapok jegyei 645 milliárd, az egyéb alapok értékpapírjai 5 388 milliárd forintot tettek ki az időszak végén. A tárgy hónapban az új kibocsátások és a lejáratok értéke egyaránt 16 milliárd forintot tett ki. A tárgyhavi árváltozás 11 milliárd forinttal növelte, a devizaárfolyamok változása pedig 11 milliárd forinttal csökkentette az állományt.

A rezidens vállalatok tőzsdei részvényeinek állománya 17 milliárd forinttal nőtt a hónap során és 6 759 milliárd forintot tett ki május végén. Ebből a hitelintézeti részvények 2 420 milliárd, a nem pénzügyi vállalati részvények 4 308 milliárd, az egyéb szektorok által kibocsátott részvények 30 milliárd forintot jelentettek. A vezető papírok árfolyama vegyesen mozgott, a piaci kapitalizáció alig változott az előző hónaphoz képest, az árváltozás 15 milliárd forinttal növelte az állományt.

A forgalomban lévő értékpapírok állományának tulajdonosi megoszlása

2. táblázat

A rezidensek által kibocsátott értékpapírok állománya és állományváltozásának összetevői tulajdonosi szektor bontásban, piaci értéken, milliárd forint, 2017. május

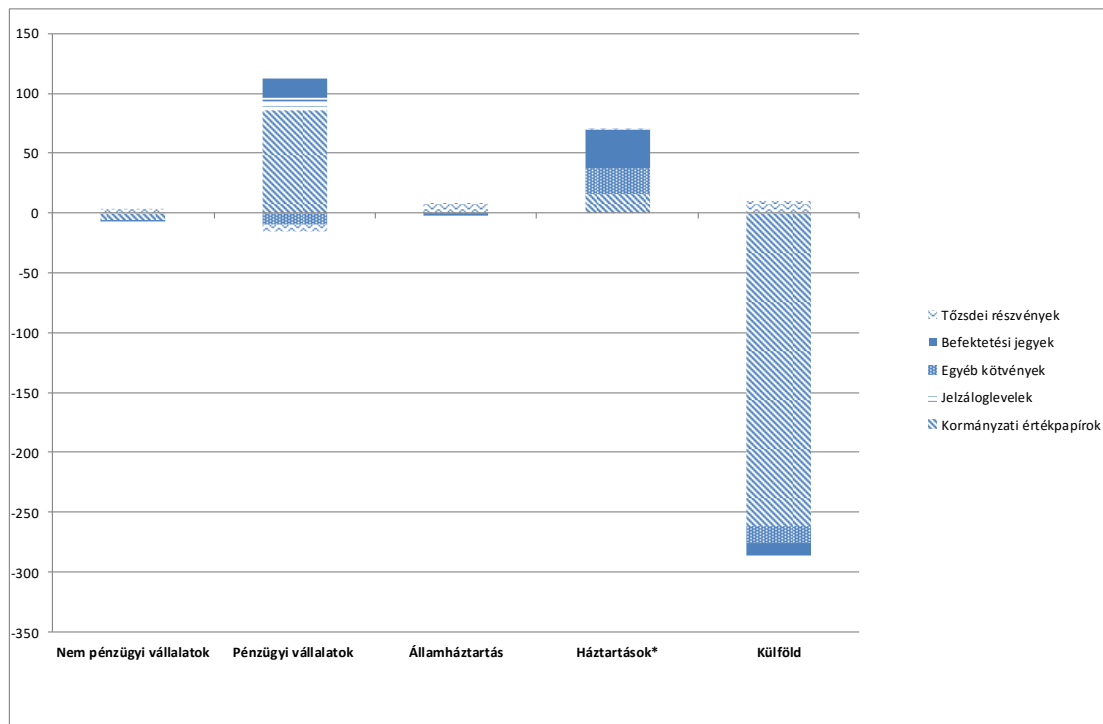
Tulajdonosi szektorok	Nyitó állomány	Tranzakció	Árváltozás	Deviza-árfolyam változás	Egyéb volumen-változás	Záró állomány	Megoszlás %	Változás
Nem pénzügyi vállalatok	1 438	-9	9	-2	0	1 436	3,3%	-2
Pénzügyi vállalatok összesen	15 502	73	54	-29	0	15 599	36,2%	97
<i>ebből Hitelintézetek</i>	9 633	47	32	-14	0	9 699	22,5%	65
Államháztartás	1 458	-1	7	0	0	1 463	3,4%	6
Háztartások*	9 250	72	12	-13	0	9 321	21,6%	71
Külföld	15 602	-113	37	-200	0	15 326	35,5%	-276
Összesen	43 249	22	118	-245	0	43 145	100,0%	-105

*Tartalmazza a háztartásokat segítő nonprofit intézmények állományát is.

A piaci értékű értékpapírállomány a tulajdonosi szektorok befektetéseinek ellentétes változása mellett 43 145 milliárd forintot ért el május végén, amelyből a *belföldieknél* 27 819 milliárd forint (64,5%), a *külföldieknél* 15 326 milliárd forint (35,5%) volt.

1. ábra

Rezidensek által kibocsátott értékpapírok tulajdonosi megoszlásának változása 2017. májusban, milliárd forint



*Tartalmazza a háztartásokat segítő nonprofit intézmények állományát is.

A külföldiek tulajdonában lévő értékpapírok állományváltozásából a tranzakciók miatti állománycsökkenés 113 milliárd forint volt májusban. Tranzakciókból eredően 122 milliárd forinttal csökkent az állományuk a kormányzati szektor által kibocsátott értékpapírok piacán, amely a devizában kibocsátott papírok állomány-csökkenésének hatása. Szintén csökkentették állományukat a befektetési jegyekből, a csökkenés 10 milliárd forintot tett ki. Ezzel szemben a tőzsdei részvényekből és az egyéb kötvényekből kisebb mértékben nőtt az állományuk, a növekedés 16 milliárd és 3 milliárd forint volt a hónap során.

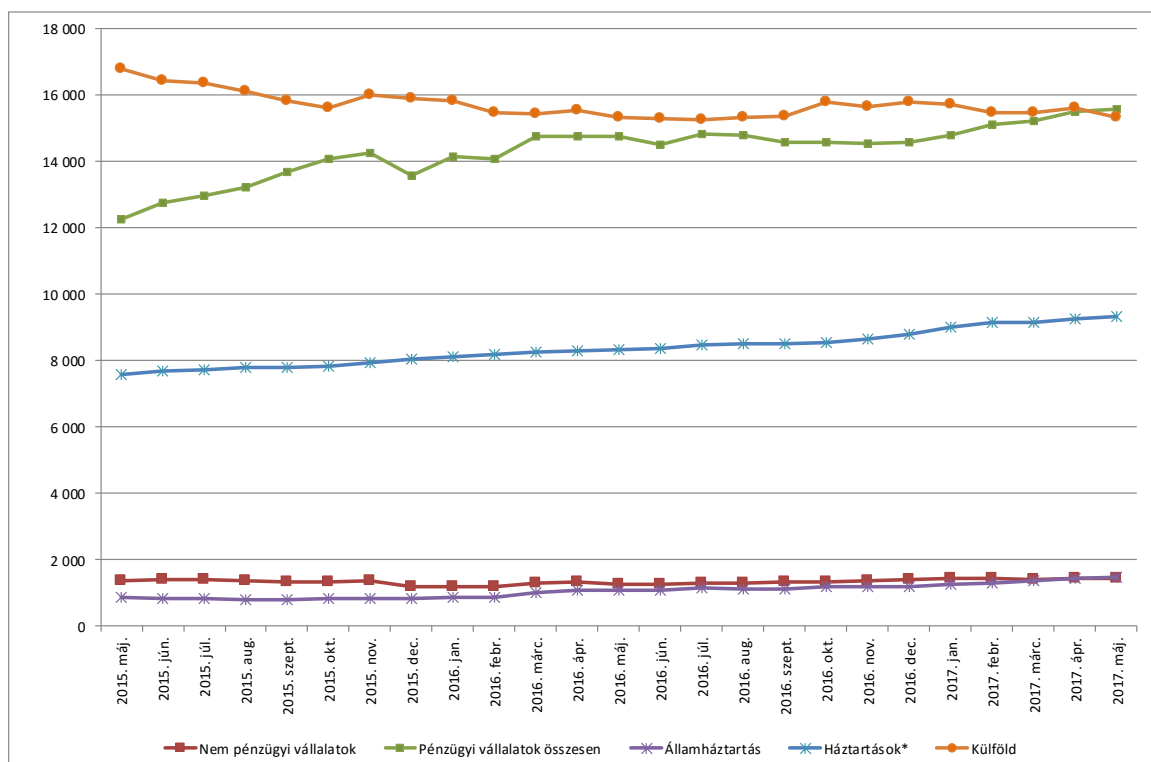
A hitelintézetek tulajdonában lévő értékpapírok állománya tranzakciókból eredően 47 milliárd forinttal növekedett májusban. Ezen belül a kormányzati szektor által kibocsátott értékpapír állományuk 45 milliárd forinttal, a jelzáloglevélben lévő befektetésük 9 milliárd forinttal nőtt, ugyanakkor az egyéb kötvényekben fennálló állományuk 7 milliárd forint csökkenést mutatott.

A vizsgált időszakban növekedett a háztartások (beleértve a háztartásokat segítő nonprofit intézményeket is) tulajdonában lévő értékpapírok állománya, a 71 milliárd forint értékű növekedésből a tranzakciók hatása 72 milliárd forint volt. A háztartások 26 milliárd forinttal növelték állampapír tulajdonukat, azon belül a hosszú lejáratú forint állampapírokból 33 milliárd forinttal nőtt, a rövid lejáratú forint papírokból 11 milliárd forinttal csökkent, a devizában kibocsátott állampapírokból 3 milliárd forinttal nőtt az állományuk. Növelték állományukat a befektetési jegyekből, a növekedés 32 milliárd forintot tett ki. Az egyéb kötvényekből és a tőzsdei részvényekből gyakorlatilag nem változott az állományuk. A háztartásokat segítő nonprofit intézmények tulajdonában lévő értékpapírok állománya nőtt a hónap során.

Májusban folytatódott a háztartások tulajdonában lévő értékpapírok állományának hosszabb ideje tartó növekedése, a pénzügyi vállalatok tulajdonában lévő értékpapír állomány növekvő trendet mutat és a külföldiek részesedése csökkent a hónap során.

2. ábra

Rezidensek által kibocsátott értékpapírok állománya tulajdonosi szektorok szerint, piaci értéken, milliárd forint



*Tartalmazza a háztartásokat segítő nonprofit intézmények állományát is.

A központi kormányzat által kibocsátott értékpapírok tulajdonosi megoszlása

A központi kormányzat által kibocsátott értékpapírok piaci értékes állományának tulajdonosi megoszlásán belül májusban 261 milliárd forinttal csökkent a *külföldiek* és 6 milliárd forinttal a *nem pénzügyi vállalatok* állománya. Ezzel szemben minden további belföldi szektor növelte állományát, a pénzügyi vállalati szektornál lévő állomány 86 milliárd forinttal nőtt a hónap során. A *pénzügyi vállalatokon* belül a hitelintézetek és biztosítók, nyugdíjpénztárak alszektorok részesedése nőtt a legnagyobb mértékben, a növekedés 66 milliárd és 32 milliárd forintot tett ki, csökkenés a pénzügyi alapoknál és az egyéb pénzügyi közvetítőknél volt megfigyelhető. A *háztartások* és a *háztartásokat segítő nonprofit intézmények* állománynövekedése 16 milliárd forintot tett ki májusban.

3. táblázat

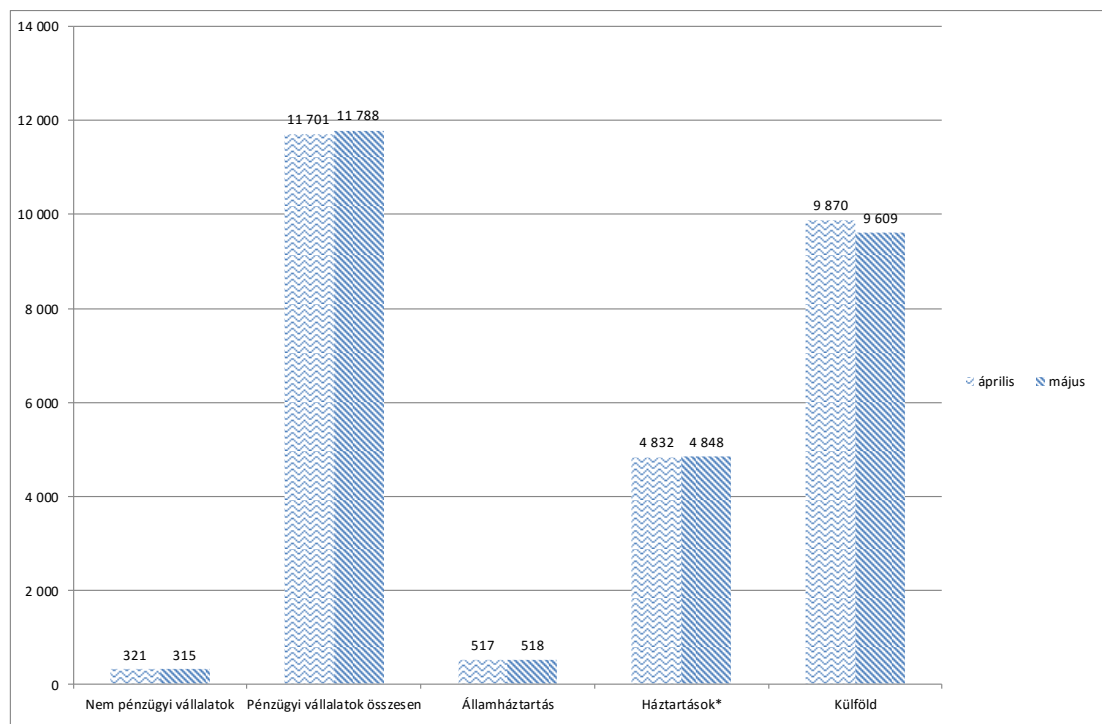
A központi kormányzat által kibocsátott értékpapírok piaci értékes állományának tulajdonosi megoszlása, milliárd forint, 2017. május

Tulajdonosi szektorok	Nyitó állomány	Tranzakció	Árváltozás	Deviza- árfolyam változás	Egyéb volumen- változás	Záró állomány	Megoszlás %	Változás
Nem pénzügyi vállalatok	321	-5	1	-1	0	315	1,2%	-6
Pénzügyi vállalatok összesen	11 701	53	48	-15	0	11 788	43,5%	86
<i>ebből Hitelintézetek</i>	8 097	45	31	-10	0	8 164	30,1%	66
Államháztartás	517	1	0	0	0	518	1,9%	1
Háztartások*	4 832	19	0	-3	0	4 848	17,9%	16
Külföld	9 870	-122	41	-180	0	9 609	35,5%	-261
Összesen	27 241	-54	89	-199	0	27 077	100,0%	-164

*Tartalmazza a háztartásokat segítő nonprofit intézmények állományát is.

3. ábra

A központi kormányzat által kibocsátott értékpapírok állományának tulajdonosi megoszlása, piaci értéken, milliárd forint



*Tartalmazza a háztartásokat segítő nonprofit intézmények állományát is.

Részletes táblázatok: [Táblakészlet](#)

Módszertani anyagok: [Módszertani anyagok](#)

MAGYAR NEMZETI BANK

STATISZTIKAI IGAZGATÓSÁG

Elérhetőség:

Tel.: + 36 (1) 428-2751

Fax: + 36 (1) 429-8000

E-mail: sajto@mnb.hu