



## SAJTÓKÖZLEMÉNY

### A rezidensek által kibocsátott értékpapír-állományok alakulásáról és tulajdonosi megoszlásáról

2017. június

Budapest, 2017. augusztus 10. – Az értékpapír-statisztika adatai alapján a rezidensek által kibocsátott hitelviszonyt és tulajdonviszonyt megtestesítő értékpapírok<sup>1</sup> forgalomban lévő állománya piaci értéken 42 869 milliárd forintot tett ki 2017. június végén, ami 269 milliárd forint csökkenést jelent május végéhez képest. Ezen belül a hitelviszonyt megtestesítő értékpapírok állománya 393 milliárd forinttal csökkent, a tulajdonviszonyt megtestesítő értékpapírok állománya pedig 124 milliárd forinttal nőtt. A háztartások tulajdonában lévő állomány 28 milliárd forinttal növekedett, a pénzügyi vállalatok állománya 255 milliárd forinttal csökkent, a külföldiek értékpapír-befektetései 109 milliárd forinttal szintén csökkentek a hónap során.

A forgalomban lévő értékpapírok állományának alakulása értékpapír fajtánként

#### 1. táblázat

Rezidensek által kibocsátott értékpapírok állománya és állományváltozásának összetevői főbb értékpapír fajtánként, piaci értéken, milliárd forint, 2017. június

Értékpapírok	Nyitó állomány	Tranzakció	Árváltozás	Deviza-árfolyam változás	Egyéb volumen-változás	Záró állomány	Megoszlás %	Változás
<b>Hitelviszonyt megtestesítő értékpapírok</b>								
Központi kormányzat értékpapírai	27 070	-79	-10	-66	0	26 915	62,8%	-155
Jelzáloglevelek	1 092	-152	0	0	0	941	2,2%	-151
Egyéb kötvények	2 184	-81	0	-6	0	2 098	4,9%	-87
<b>összesen</b>	<b>30 346</b>	<b>-311</b>	<b>-9</b>	<b>-73</b>	<b>0</b>	<b>29 953</b>	<b>69,9%</b>	<b>-393</b>
<b>Tulajdonviszonyt megtestesítő értékpapírok</b>								
Befektetési jegyek	6 033	26	-12	0	0	6 047	14,1%	14
Tőzsdei részvények	6 759	6	104	0	0	6 869	16,0%	110
<b>összesen</b>	<b>12 792</b>	<b>32</b>	<b>92</b>	<b>0</b>	<b>0</b>	<b>12 916</b>	<b>30,1%</b>	<b>124</b>
<b>Mindösszesen</b>	<b>43 137</b>	<b>-280</b>	<b>83</b>	<b>-72</b>	<b>0</b>	<b>42 869</b>	<b>100,0%</b>	<b>-269</b>

A központi kormányzat által kibocsátott értékpapírok állománya 155 milliárd forinttal csökkent júniusban. A forintban kibocsátott papírok állománya 20 232 milliárd forint, a devizában kibocsátott papírok állománya 6 683 milliárd forint volt a hónap végén.

<sup>1</sup> Ebben a közleményben a tulajdonviszonyt megtestesítő értékpapírok a rezidensek által kibocsátott befektetési jegyeket és tőzsdei részvényeket foglalják magukba. A bemutatott értékpapírok körét bővebben a módszertani leírás tartalmazza, lásd a <http://www.mnb.hu/letoltes/ertekpapir-modszeran-hu.pdf> oldalon.

A *hosszú lejáratú forint* állampapírok piacán júniusban sem új papír kibocsátására, sem lejáratra nem került sor. Az elsődleges piacon 222 milliárd forint névértékű rábocsátás történt, a visszavásárlások névértéken 238 milliárd forintot tettek ki. A hónap során jelentős összegű kamatfizetés csökkentette az állományt. A lakossági kötvények nettó értékesítése 115 milliárd forintos állománynövekedést eredményezett. A *rövid lejáratú forint* állampapírok piacán a diszkont kincstárjegy ki- és rábocsátások 115 milliárd forintot tettek ki, a lejárat 81 milliárd forint volt. A lakossági papírok kibocsátása kismértékben elmaradt a lejáratoktól, az értékesítés névértéken 272 milliárd forintot, a lejárat 298 milliárd forintot ért el. A forintban denominált papíroknál a hozamok csak kismértékben változtak, ami -6 milliárd forint árváltozást eredményezett.

A *devizában* kibocsátott kormányzati értékpapírok piacán júniusban új kibocsátás és lejárat nem volt. Az árváltozás 4 milliárd forinttal, a devizaárfolyamok változása 66 milliárd forinttal csökkentette az állományt.

A rezidens hitelintézetek által kibocsátott jelzáloglevelek állománya jelentősen, 151 milliárd forinttal csökkent a tárgyhónapban, amit egy devizában kibocsátott jelzáloglevél visszavásárlása okozott. A forintban kibocsátott jelzáloglevelek állománya 928 milliárd forintot, a devizában kibocsátott papírok állománya 13 milliárd forintot tett ki június végén.

Az egyéb – nem a központi kormányzat által kibocsátott - kötvények állománya júniusban 87 milliárd forinttal csökkent. A forintban kibocsátott papírok állománya 594 milliárd forintot, a devizában kibocsátott papírok állománya 1 504 milliárd forintot tett ki a hó végén. Júniusban a ki- és rábocsátások értéke 15 milliárd forintot, a lejáratok értéke 81 milliárd forintot, a visszavásárlások 18 milliárd forintot tettek ki. Az új kibocsátások a hitelintézeti és a nem pénzügyi vállalati szektor papírjait, a lejáratok a hitelintézeti, a visszavásárlások alapvetően a pénzügyi kiegészítő tevékenységet végző szektor papírjait érintették.

Júniusban a rezidens kibocsátású befektetési jegyek piaci értékes állománya 14 milliárd forinttal nőtt. A pénzügyi alapok jegyei 634 milliárd, az egyéb alapok értékpapírjai 5 413 milliárd forintot tettek ki az időszak végén. A tárgyhónapban az új kibocsátások 8 milliárd forintot, a lejáratok 18 milliárd forintot tettek ki. A tárgyhavi árváltozás 12 milliárd forinttal csökkentette az állományt júniusban.

A rezidens vállalatok tőzsdei részvényeinek állománya 110 milliárd forinttal nőtt a hónap során és 6 869 milliárd forintot tett ki június végén. Ebből a hitelintézeti részvények 2 562 milliárd, a nem pénzügyi vállalati részvények 4 276 milliárd, az egyéb szektorok által kibocsátott részvények 31 milliárd forintot jelentettek. A vezető papírok árfolyama jellemzően emelkedett, a piaci kapitalizáció 1,6%-kal növekedett az előző hónaphoz képest, az árváltozás 104 milliárd forinttal növelte az állományt.

A forgalomban lévő értékpapírok állományának tulajdonosi megoszlása

2. táblázat

*A rezidensek által kibocsátott értékpapírok állománya és állományváltozásának összetevői tulajdonosi szektor bontásban, piaci értéken, milliárd forint, 2017. június*

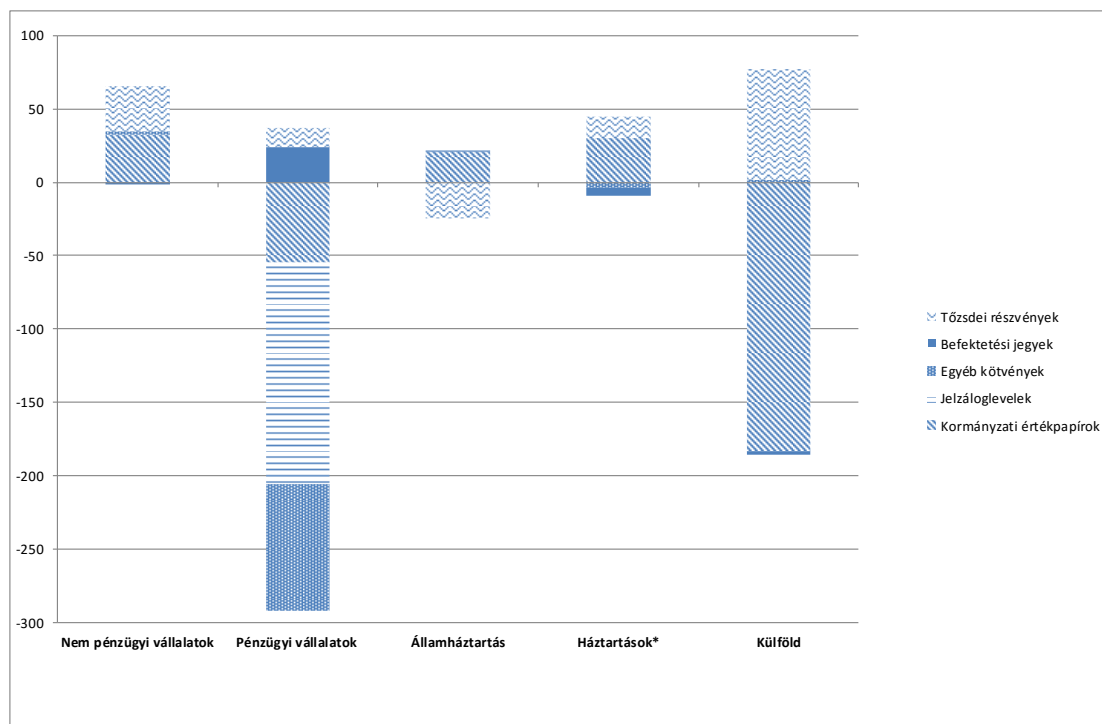
Tulajdonosi szektorok	Nyitó állomány	Tranzakció	Árváltozás	Deviza-árfolyam változás	Egyéb volumen-változás	Záró állomány	Megoszlás %	Változás
Nem pénzügyi vállalatok	1 435	33	30	0	0	1 499	3,5%	64
Pénzügyi vállalatok összesen	15 599	-248	-2	-4	0	15 344	35,8%	-255
<i>ebből Hitelintézetek</i>	9 699	-275	-11	0	0	9 413	22,0%	-286
Államháztartás	1 463	21	-25	0	0	1 459	3,4%	-4
Háztartások*	9 321	20	16	-1	0	9 356	21,8%	35
Külföld	15 319	-106	64	-67	0	15 210	35,5%	-109
<b>Összesen</b>	<b>43 137</b>	<b>-280</b>	<b>83</b>	<b>-72</b>	<b>0</b>	<b>42 869</b>	<b>100,0%</b>	<b>-269</b>

\*Tartalmazza a háztartásokat segítő nonprofit intézmények állományát is.

A piaci értékű értékpapírállomány a tulajdonosi szektorok befektetéseinek ellentétes változása mellett 42 869 milliárd forintot ért el június végén, amelyből a *belföldieknél* 27 659 milliárd forint (64,5%), a *külföldieknél* 15 210 milliárd forint (35,5%) volt.

1. ábra

*Rezidensek által kibocsátott értékpapírok tulajdonosi megoszlásának változása 2017. júniusban, milliárd forint*



\*Tartalmazza a háztartásokat segítő nonprofit intézmények állományát is.

A külföldiek tulajdonában lévő értékpapírok állományváltozásából a tranzakciók miatti állománycsökkenés 106 milliárd forint volt júniusban. Tranzakciókból eredően 118 milliárd forinttal csökkent az állományuk a kormányzati szektor által kibocsátott értékpapírok piacán, amely a hosszú lejáratú, forintban kibocsátott papírok állománycsökkenésének hatása. Szintén csökkentették állományukat a befektetési jegyekből, a csökkenés 3 milliárd forintot tett ki. Ezzel szemben a tőzsdei részvényekből és az egyéb kötvényekből kisebb mértékben nőtt az állományuk, a növekedés 11 milliárd és 5 milliárd forint volt a hónap során.

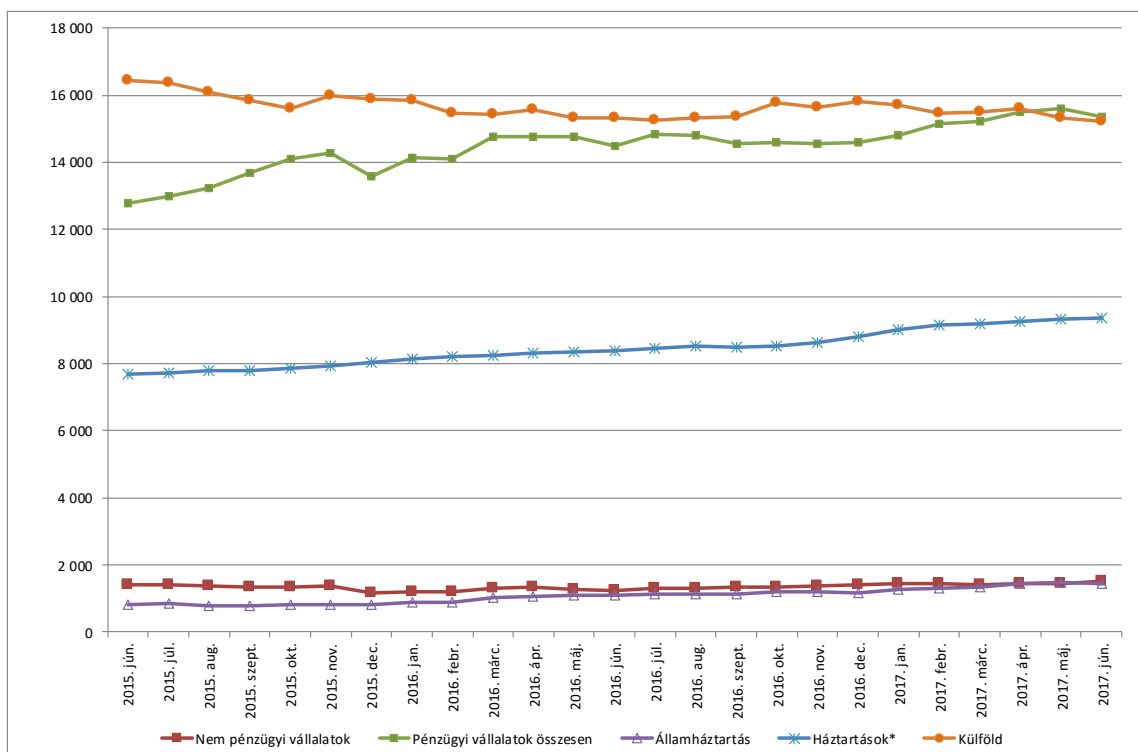
A hitelintézetek tulajdonában lévő értékpapírok állománya tranzakciókból eredően 275 milliárd forinttal csökkent júniusban. Ezen belül a kormányzati szektor által kibocsátott értékpapír állományuk 62 milliárd forinttal, a jelzáloglevélben lévő befektetésük 155 milliárd forinttal, az egyéb kötvényekből fennálló állományuk 60 milliárd forinttal csökkent a hónap során.

A vizsgált időszakban növekedett a háztartások (beleértve a háztartásokat segítő nonprofit intézményeket is) tulajdonában lévő értékpapírok állománya, a 35 milliárd forint értékű növekedésből a tranzakciók hatása 20 milliárd forint volt. A háztartások 23 milliárd forinttal növelték állampapír tulajdonukat, azon belül a hosszú lejáratú forint állampapírokból 75 milliárd forinttal nőtt, a rövid lejáratú forint papírokból 54 milliárd forinttal csökkent, a devizában kibocsátott állampapírokból 2 milliárd forinttal nőtt az állományuk. Kismértékben növelték állományukat a befektetési jegyekből, a növekedés 4 milliárd forintot tett ki. Az egyéb kötvényekből és a tőzsdei részvényekből csökkent az állományuk, a csökkenés 4 milliárd és 11 milliárd forintot tett ki. A háztartásokat segítő nonprofit intézmények tulajdonában lévő értékpapírok állománya kismértékben nőtt a hónap során.

Júniusban folytatódott a háztartások tulajdonában lévő értékpapírok állományának növekedése, a pénzügyi vállalatok tulajdonában lévő értékpapír állomány és a külföldiek részesedése csökkent a hónap során.

2. ábra

*Rezidensek által kibocsátott értékpapírok állománya tulajdonosi szektorok szerint, piaci értéken, milliárd forint*



\*Tartalmazza a háztartásokat segítő nonprofit intézmények állományát is.

## A központi kormányzat által kibocsátott értékpapírok tulajdonosi megoszlása

A központi kormányzat által kibocsátott értékpapírok piaci értékes állományának tulajdonosi megoszlásán belül júniusban 183 milliárd forinttal csökkent a *külföldiek* és 55 milliárd forinttal a *penzügyi vállalatok* állománya. Ezzel szemben minden további belföldi szektor növelte állományát. A *nem pénzügyi vállalati* szektornál lévő állomány 32 milliárd forinttal, az *államháztartási* szektornál lévő állomány 21 milliárd forinttal nőtt a hónap során. A *háztartások* és a *háztartásokat segítő nonprofit intézmények* állománynövekedése 30 milliárd forintot tett ki júniusban.

### 3. táblázat

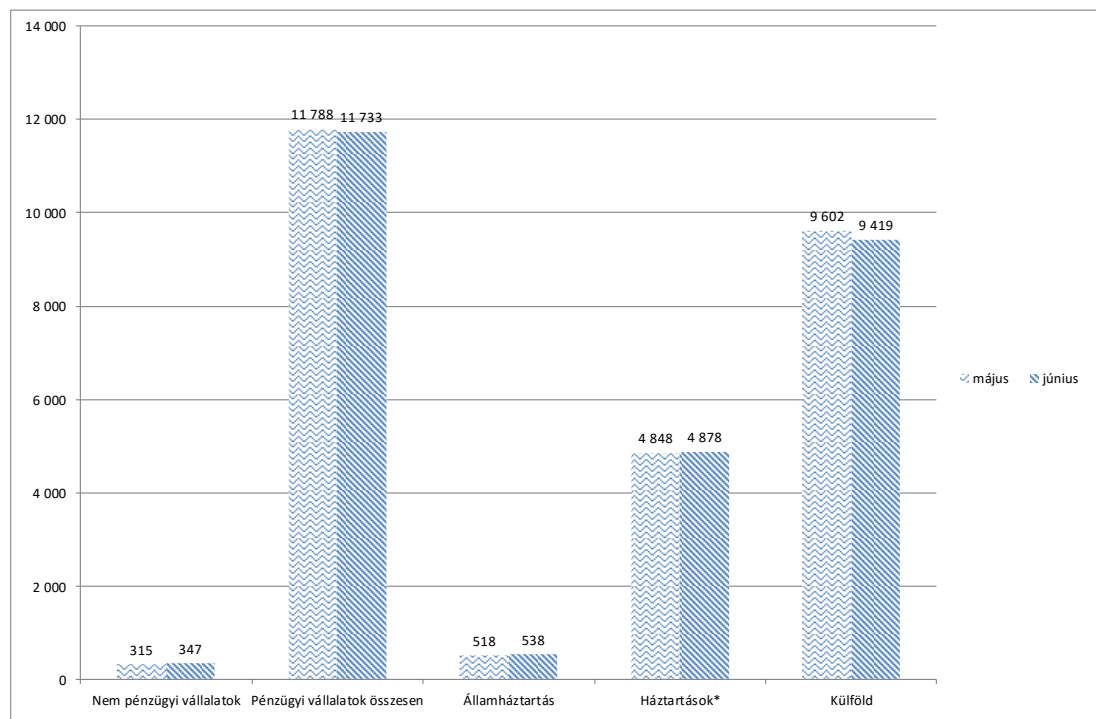
*A központi kormányzat által kibocsátott értékpapírok piaci értékes állományának tulajdonosi megoszlása, milliárd forint, 2017. június*

Tulajdonosi szektorok	Nyitó állomány	Tranzakció	Árváltozás	Deviza- árfolyam változás	Egyéb volumen- változás	Záró állomány	Megoszlás %	Változás
Nem pénzügyi vállalatok	315	32	0	0	0	347	1,3%	32
Pénzügyi vállalatok összesen	11 788	-44	-9	-2	0	11 733	43,6%	-55
<i>ebből Hitelintézetek</i>	8 164	-62	-6	-1	0	8 095	30,1%	-69
Államháztartás	518	21	0	0	0	538	2,0%	21
Háztartások*	4 848	30	0	0	0	4 878	18,1%	30
Külföld	9 602	-118	-1	-64	0	9 419	35,0%	-183
<b>Összesen</b>	<b>27 070</b>	<b>-79</b>	<b>-10</b>	<b>-66</b>	<b>0</b>	<b>26 915</b>	<b>100,0%</b>	<b>-155</b>

\*Tartalmazza a háztartásokat segítő nonprofit intézmények állományát is.

### 3. ábra

A központi kormányzat által kibocsátott értékpapírok állományának tulajdonosi megoszlása, piaci értéken, milliárd forint



\*Tartalmazza a háztartásokat segítő nonprofit intézmények állományát is.

\*\*\*\*\*

Részletes táblázatok: [Táblakészlet](#)

Módszertani anyagok: [Módszertani anyagok](#)

**MAGYAR NEMZETI BANK**

STATISZTIKAI IGAZGATÓSÁG

**Elérhetőség:**

Tel.: + 36 (1) 428-2751

Fax: + 36 (1) 429-8000

E-mail: [sajto@mnbb.hu](mailto:sajto@mnbb.hu)