



SAJTÓKÖZLEMÉNY

A rezidensek által kibocsátott értékpapír-állományok alakulásáról és tulajdonosi megoszlásáról

2017. szeptember

Budapest, 2017. november 10. – Az értékpapír-statisztika adatai alapján a rezidensek által kibocsátott hitelviszonyt és tulajdonviszonyt megtestesítő értékpapírok¹ forgalomban lévő állománya piaci értéken 43 983 milliárd forintot tett ki 2017. szeptember végén, ami jelentős, 543 milliárd forint növekedést jelent augusztus végéhez képest. Ezen belül a hitelviszonyt megtestesítő értékpapírok állománya 622 milliárd forinttal nőtt, a tulajdonviszonyt megtestesítő értékpapírok állománya 78 milliárd forinttal csökkent. A háztartások tulajdonában lévő állomány 107 milliárd forinttal, a pénzügyi vállalatok állománya 236 milliárd forinttal, a külföldiek értékpapír-befektetései 119 milliárd forinttal növekedtek.

A forgalomban lévő értékpapírok állományának alakulása értékpapír fajtánként

1. táblázat

Rezidensek által kibocsátott értékpapírok állománya és állományváltozásának összetevői főbb értékpapír fajtánként, piaci értéken, milliárd forint, 2017. szeptember

Értékpapírok	Nyitó állomány	Tranzakció	Árváltozás	Deviza-árfolyam változás	Egyéb volumen-változás	Záró állomány	Megoszlás %	Változás
Hitelviszonyt megtestesítő értékpapírok								
Központi kormányzat értékpapírjai	26 944	222	133	138	0	27 438	62,4%	493
Jelzáloglevelek	941	7	3	0	0	951	2,2%	10
Egyéb kötvények	1 928	91	-3	29	0	2 046	4,7%	118
összesen	29 814	320	134	168	0	30 436	69,2%	622
Tulajdonviszonyt megtestesítő értékpapírok								
Befektetési jegyek	6 027	13	44	16	0	6 099	13,9%	72
Tőzsdei részvények	7 599	0	-150	1	-3	7 448	16,9%	-151
összesen	13 626	13	-106	18	-3	13 548	30,8%	-78
Mindösszesen	43 440	333	28	185	-3	43 983	100,0%	543

A központi kormányzat által kibocsátott értékpapírok állománya 493 milliárd forinttal nőtt szeptemberben. A forintban kibocsátott papírok állománya 21 041 milliárd forint, a devizában kibocsátott papírok állománya 6 396 milliárd forint volt a hónap végén.

¹ Ebben a közleményben a tulajdonviszonyt megtestesítő értékpapírok a rezidensek által kibocsátott befektetési jegyeket és tőzsdei részvényeket foglalják magukba. A bemutatott értékpapírok körét bővebben a módszertani leírás tartalmazza, lásd a <http://www.mnb.hu/letoltes/ertekpapir-modszertan-hu.pdf> oldalon.

A *hosszú lejáratú forint* állampapírok piacán szeptemberben sem új kibocsátásra, sem lejáratra nem került sor. Az elsődleges piacon 209 milliárd forint névértékű rábocsátás történt, a visszavásárlások névértéken 60 milliárd forintot tettek ki. A lakossági kötvények nettó értékesítése 135 milliárd forintos állománynövekedést eredményezett. A *rövid lejáratú forint* állampapírok piacán a diszkont kincstárjegy ki- és rábocsátások 90 milliárd forintot tettek ki, a lejárat 212 milliárd forint volt. A lakossági papírok kibocsátása meghaladta a lejáratokat, az értékesítés névértéken 269 milliárd forintot, a lejárat 249 milliárd forintot ért el. A forintban denominált papíroknál a hozamok csökkentek, ami 154 milliárd forint árváltozást eredményezett.

A *devizában* kibocsátott kormányzati értékpapírok piacán az állomány tranzakciókból eredően 29 milliárd forinttal csökkent, döntően kamatfizetésekből adódóan. Lejárat és új kibocsátás nem volt a hónap során. Az árváltozás 21 milliárd forinttal csökkentette, a devizaárfolyamok változása 138 milliárd forinttal növelte az állományt.

A rezidens hitelintézetek által kibocsátott jelzáloglevelek állománya 10 milliárd forinttal nőtt a tárgyhónapban. Három papírnak volt rábocsátása 5 milliárd forint értékben, ugyanakkor lejárat és visszavásárlás nem történt a hónap során. A forintban kibocsátott jelzáloglevelek állománya 939 milliárd forintot, a devizában kibocsátott papírok állománya 13 milliárd forintot tett ki szeptember végén.

Az egyéb – nem a központi kormányzat által kibocsátott - kötvények állománya 118 milliárd forinttal növekedett. A forintban kibocsátott papírok állománya 519 milliárd forintot, a devizában kibocsátott papírok állománya 1 528 milliárd forintot tett ki a hó végén. Szeptemberben a kibocsátások 84 milliárd forintot, a rábocsátások 18 milliárd forintot, a lejáratok és visszavásárlások értéke 13 milliárd forintot tettek ki. Az új kibocsátások a nem pénzügyi vállalatok, a lejáratok és visszavásárlások a hitelintézeti és a nem pénzügyi vállalati szektor papírjait érintették.

Szeptemberben a rezidens kibocsátású befektetési jegyek piaci értékes állománya 72 milliárd forinttal növekedett. A pénzügyi alapok jegyei 562 milliárd, az egyéb alapok értékpapírjai 5 537 milliárd forintot tettek ki az időszak végén. A tárgyhónapban az új kibocsátások értéke 18 milliárd forint, a lejáratok értéke 8 milliárd forint volt. Az árváltozás 44 milliárd forinttal, a devizaárfolyam változás 16 milliárd forinttal növelte az állományt.

A rezidens vállalatok tőzsdei részvényeinek állománya 151 milliárd forinttal csökkent a hónap során és 7 448 milliárd forintot tett ki szeptember végén. Ebből a hitelintézeti részvények 2 796 milliárd, a nem pénzügyi vállalati részvények 4 625 milliárd, az egyéb szektorok által kibocsátott részvények 28 milliárd forintot jelentettek. A vezető papírok árfolyama összességében csökkent, így a piaci kapitalizáció 2%-kal süllyedt az előző hónaphoz képest. Az árváltozás 150 milliárd forinttal csökkentette az állományt. A hónap során egy részvényt vezettek ki a tőzsdéről.

A forgalomban lévő értékpapírok állományának tulajdonosi megoszlása

2. táblázat

A rezidensek által kibocsátott értékpapírok állománya és állományváltozásának összetevői tulajdonosi szektor bontásban, piaci értéken, milliárd forint, 2017. szeptember

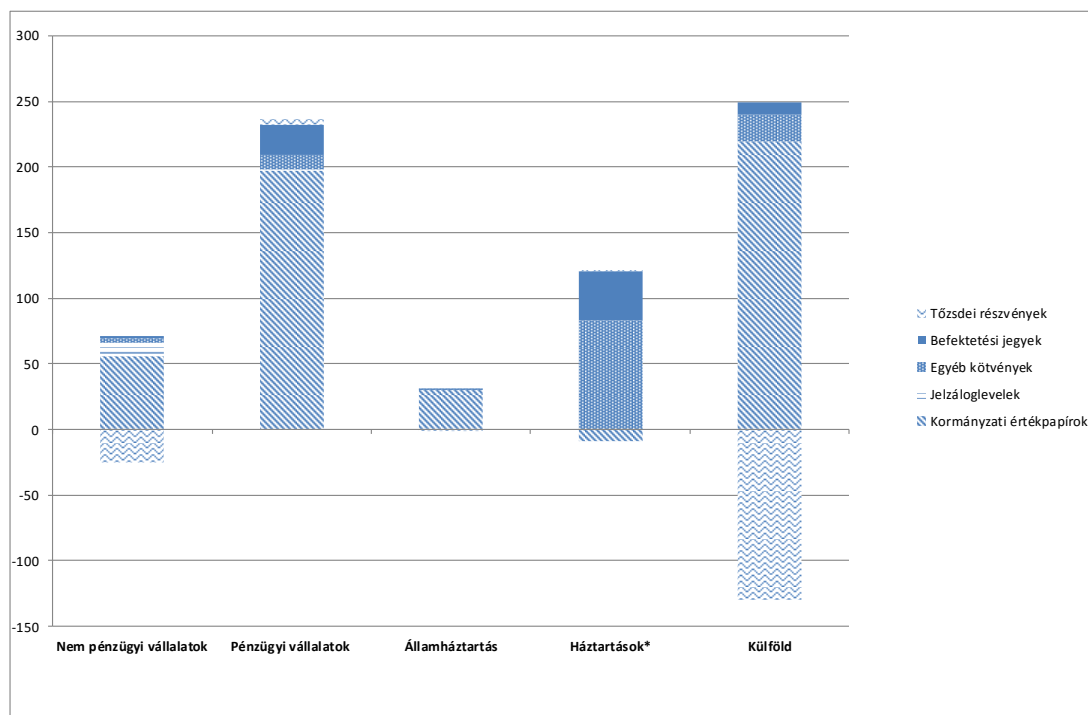
Tulajdonosi szektorok	Nyitó állomány	Tranzakció	Árváltozás	Deviza-árfolyam változás	Egyéb volumen-változás	Záró állomány	Megoszlás %	Változás
Nem pénzügyi vállalatok	1 533	65	-19	3	-3	1 578	3,6%	46
Pénzügyi vállalatok összesen	15 421	105	108	24	0	15 657	35,6%	236
<i>ebből Hitelintézetek</i>	9 405	124	62	12	0	9 603	21,8%	198
Államháztartás	1 499	30	0	0	0	1 529	3,5%	30
Háztartások*	9 499	78	19	15	0	9 612	21,9%	113
Külföld	15 488	55	-79	143	0	15 607	35,5%	119
Összesen	43 440	333	28	185	-3	43 983	100,0%	543

*Tartalmazza a háztartásokat segítő nonprofit intézmények állományát is.

A piaci értékes értékpapírállomány minden tulajdonosi szektornál növekedett és összesen 43 983 milliárd forintot ért el szeptember végén, amelyből a *belföldieknél* 28 376 milliárd forint (64,5%), a *külföldieknél* 15 607 milliárd forint (35,5%) volt.

1. ábra

Rezidensek által kibocsátott értékpapírok tulajdonosi megoszlásának változása 2017. szeptemberben, milliárd forint



*Tartalmazza a háztartásokat segítő nonprofit intézmények állományát is.

A külföldiek tulajdonában lévő értékpapírok állományváltozásából a tranzakciók miatti állománynövekedés 55 milliárd forint volt szeptemberben. Tranzakciókból eredően 57 milliárd forinttal nőtt az állományuk a kormányzati szektor által kibocsátott értékpapírok piacán, amely alapvetően a forintban kibocsátott, hosszúlejáratú papírok állomány-növekedésének hatása. Szintén növelték állományukat az egyéb kötvényekből és a befektetési jegyekből, a növekedés 6 milliárd forint és 4 milliárd forint volt a hónap során, a tőzsdei részvényekből fennálló állományuk 11 milliárd forinttal csökkent.

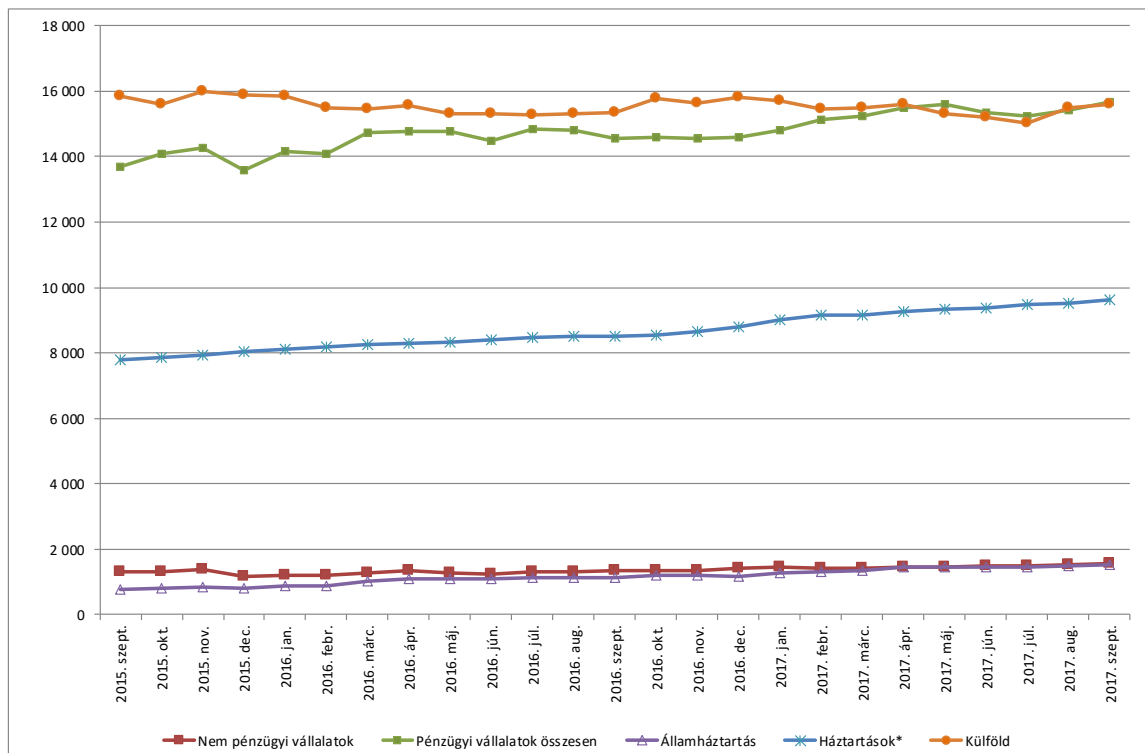
A hitelintézetek tulajdonában lévő értékpapírok állománya tranzakciókból eredően 124 milliárd forinttal nőtt szeptemberben. Ezen belül a kormányzati szektor által kibocsátott értékpapír állományuk 133 milliárd forinttal nőtt, a jelzáloglevelekből és az egyéb kötvényekből fennálló állományuk 6 milliárd és 3 milliárd forinttal csökkent.

A vizsgált időszakban növekedett a háztartások (beleértve a háztartásokat segítő nonprofit intézményeket is) tulajdonában lévő értékpapírok állománya, a 113 milliárd forint értékű növekedésből a tranzakciók hatása 78 milliárd forintot tett ki. A háztartások 67 milliárd forinttal növelték állampapír tulajdonukat, azon belül a hosszú lejáratú forint állampapírokból 47 milliárd forinttal, a rövid lejáratú forint papírokból 19 milliárd forinttal, a devizában kibocsátott állampapírokból 1 milliárd forinttal nőtt az állományuk. A tőzsdei részvényekből és a befektetési jegyekből szintén nőtt az állományuk, a növekedés 7 milliárd és 3 milliárd forintot tett ki, az egyéb kötvényekből 2 milliárd forint csökkenés figyelhető meg. A háztartásokat segítő nonprofit intézmények tulajdonában lévő értékpapírok állománya kismértékben nőtt a hónap során.

Szeptemberben folytatódott a háztartások tulajdonában lévő értékpapírok állományának növekedése, a pénzügyi vállalatok tulajdonában lévő értékpapír állomány és a külföldiek részesedése szintén növekedett.

2. ábra

Rezidensek által kibocsátott értékpapírok állománya tulajdonosi szektorok szerint, piaci értéken, milliárd forint



*Tartalmazza a háztartásokat segítő nonprofit intézmények állományát is.

A központi kormányzat által kibocsátott értékpapírok tulajdonosi megoszlása

A központi kormányzat által kibocsátott értékpapírok piaci értékes állományának tulajdonosi megoszlásán belül szeptemberben 219 milliárd forinttal nőtt a *külföldiek*, 197 milliárd forinttal a *pénzügyi vállalatok*, 55 milliárd forinttal a *nem pénzügyi vállalatok* és 30 milliárd forinttal az *államháztartási szektor* állománya. A *háztartások és a háztartásokat segítő nonprofit intézmények* együttes állománya csökkent.

3. táblázat

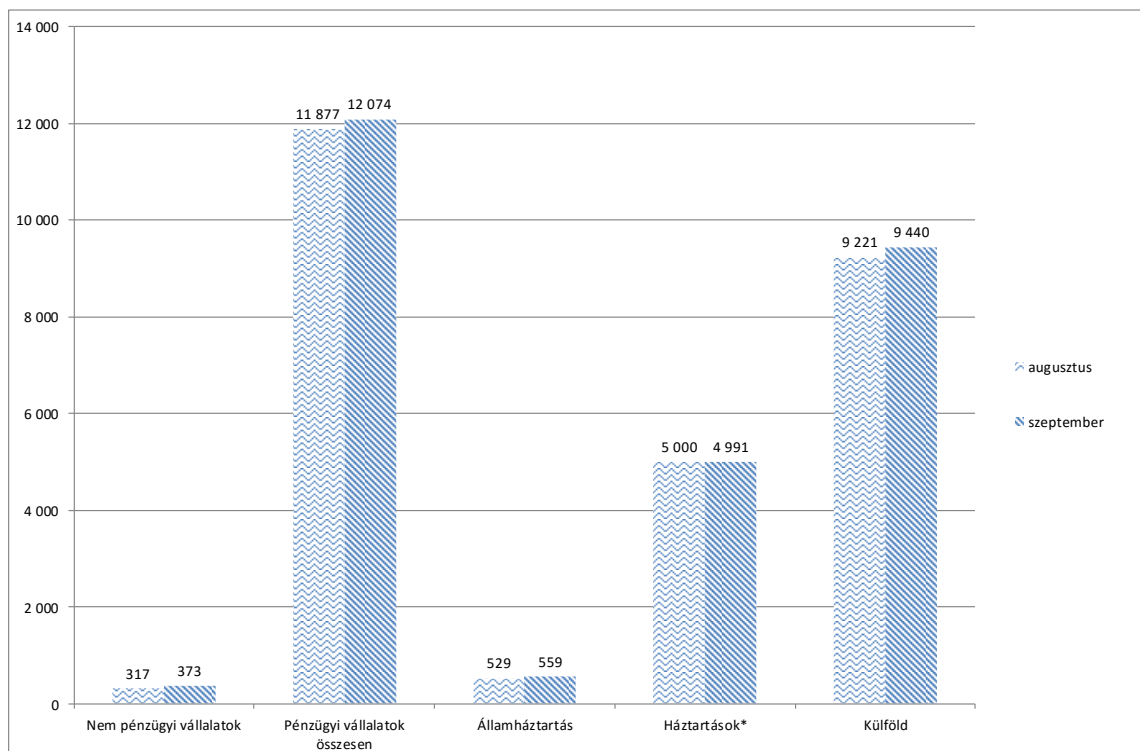
A központi kormányzat által kibocsátott értékpapírok piaci értékes állományának tulajdonosi megoszlása, milliárd forint, 2017. szeptember

Tulajdonosi szektorok	Nyitó állomány	Tranzakció	Árváltozás	Deviza- árfolyam- változás	Egyéb volumen- változás	Záró állomány	Megoszlás %	Változás
Nem pénzügyi vállalatok	317	54	1	1	0	373	1,4%	55
Pénzügyi vállalatok összesen	11 877	94	91	13	0	12 074	44,0%	197
<i>ebből Hitelintézetek</i>	8 206	133	57	9	0	8 405	30,6%	199
Államháztartás	529	29	1	0	0	559	2,0%	30
Háztartások*	5 000	-12	0	3	0	4 991	18,2%	-9
Külföld	9 221	57	41	121	0	9 440	34,4%	219
Összesen	26 944	222	133	138	0	27 438	100,0%	493

*Tartalmazza a háztartásokat segítő nonprofit intézmények állományát is.

3. ábra

A központi kormányzat által kibocsátott értékpapírok állományának tulajdonosi megoszlása, piaci értéken, milliárd forint



*Tartalmazza a háztartásokat segítő nonprofit intézmények állományát is.

Részletes táblázatok: [Táblakészlet](#)

Módszertani anyagok: [Módszertani anyagok](#)

MAGYAR NEMZETI BANK
STATISZTIKAI IGAZGATÓSÁG

Elérhetőség:

Tel.: + 36 (1) 428-2751

Fax: + 36 (1) 429-8000

E-mail: sajto@mnbb.hu