



SAJTÓKÖZLEMÉNY

A rezidensek által kibocsátott értékpapír-állományok alakulásáról és tulajdonosi megoszlásáról

2017. október

Budapest, 2017. december 11. – Az értékpapír-statisztika adatai alapján a rezidensek által kibocsátott hitelviszonyt megtestesítő értékpapírok¹ forgalomban lévő állománya piaci értéken 44 926 milliárd forintot tett ki 2017. október végén, ami jelentős, 917 milliárd forint növekedést jelent szeptember végéhez képest. Ezen belül a hitelviszonyt megtestesítő értékpapírok állománya 251 milliárd forinttal, a tulajdonviszonyt megtestesítő értékpapírok állománya 666 milliárd forinttal nőtt. A háztartások tulajdonában lévő állomány 170 milliárd forinttal, a pénzügyi vállalatok állománya 322 milliárd forinttal, a külföldiek értékpapír-befektetései 264 milliárd forinttal növekedtek.

A forgalomban lévő értékpapírok állományának alakulása értékpapír fajtánként

1. táblázat

Rezidensek által kibocsátott értékpapírok állománya és állományváltozásának összetevői főbb értékpapír fajtánként, piaci értéken, milliárd forint, 2017. október

Értékpapírok	Nyitó állomány	Tranzakció	Árváltozás	Deviza-árfolyam változás	Egyéb volumen-változás	Záró állomány	Megoszlás %	Változás
Hitelviszonyt megtestesítő értékpapírok								
Központi kormányzat értékpapírjai	27 438	193	-26	61	0	27 666	61,6%	229
Jelzáloglevelek	951	-10	-1	0	0	940	2,1%	-11
Egyéb kötvények	2 073	27	-1	9	0	2 107	4,7%	34
összesen	30 462	210	-29	70	0	30 713	68,4%	251
Tulajdonviszonyt megtestesítő értékpapírok								
Befektetési jegyek	6 099	128	25	6	0	6 257	13,9%	158
Tőzsdei részvények	7 448	3	505	0	0	7 956	17,7%	508
összesen	13 548	131	530	6	0	14 213	31,6%	666
Mindösszesen	44 010	340	501	76	0	44 926	100,0%	917

A központi kormányzat által kibocsátott értékpapírok állománya 229 milliárd forinttal nőtt októberben. A forintban kibocsátott papírok állománya 21 284 milliárd forint, a devizában kibocsátott papírok állománya 6 382 milliárd forint volt a hónap végén.

¹ Ebben a közleményben a tulajdonviszonyt megtestesítő értékpapírok a rezidensek által kibocsátott befektetési jegyeket és tőzsdei részvényeket foglalják magukba. A bemutatott értékpapírok körét bővebben a módszertani leírás tartalmazza, lásd a <http://www.mnb.hu/letoltes/ertekpapir-modszertan-hu.pdf> oldalon.

A *hosszú lejáratú forint* állampapírok piacán októberben 6 új értékpapír sorozat került kibocsátásra, összesen 65 milliárd forint összegben. Az elsődleges piacon 155 milliárd forint névértékű rábocsátás történt, visszavásárlás nem volt a hónap során. A lakossági kötvények nettó értékesítése 94 milliárd forintos állománynövekedést eredményezett. A *rövid lejáratú forint* állampapírok piacán a diszkont kincstárjegy ki- és rábocsátások 107 milliárd forintot tettek ki, a lejárat 162 milliárd forint volt. A lakossági papírok kibocsátása meghaladta a lejáratokat, az értékesítés névértéken 361 milliárd forintot, a lejárat 304 milliárd forintot ért el. A forintban denominált papíroknál a hozamok lényegében nem változtak, az árváltozás -4 milliárd forint volt.

A *devizában* kibocsátott kormányzati értékpapírok piacán októberben kötvénycsere tranzakció keretében dollárkötvények kerültek visszavásárlásra, majd az ügylet lezárását követően azonos nagyságrendben euró kötvény értékesítésre került sor. Lejárt egy japán jenben denominált kötvény, ennek értéke 54 milliárd forintot tett ki. Az árváltozás 22 milliárd forinttal csökkentette, a devizaárfolyamok változása 61 milliárd forinttal növelte az állományt.

A rezidens hitelintézetek által kibocsátott jelzáloglevelek állománya 11 milliárd forinttal csökkent a tárgyhónapban. Kettő papírnak volt visszavásárlása a hónap során, összesen 8 milliárd forint összegben. A forintban kibocsátott jelzáloglevelek állománya 928 milliárd forintot, a devizában kibocsátott papírok állománya 12 milliárd forintot tett ki október végén.

Az egyéb – nem a központi kormányzat által kibocsátott - kötvények állománya 34 milliárd forinttal növekedett. A forintban kibocsátott papírok állománya 550 milliárd forintot, a devizában kibocsátott papírok állománya 1 557 milliárd forintot tett ki a hó végén. Októberben a kibocsátások 24 milliárd forintot, a rábocsátások 13 milliárd forintot, a lejáratok és visszavásárlások értéke 9 milliárd forintot tettek ki. A tranzakciók a hitelintézeti és a nem pénzügyi vállalati szektor papírjait érintették.

Októberben a rezidens kibocsátású befektetési jegyek piaci értékes állománya 158 milliárd forinttal növekedett. A pénzügyi alapok jegyei 529 milliárd, az egyéb alapok értékpapírjai 5 728 milliárd forintot tettek ki az időszak végén. A tárgyhónapban az új kibocsátások értéke 15 milliárd forint, a lejáratok értéke 20 milliárd forint volt. Az árváltozás 25 milliárd forinttal, a devizaárfolyamok változása 6 milliárd forinttal növelte az állományt.

A rezidens vállalatok tőzsdei részvényeinek állománya nagymértékben, alapvetően az árváltozás hatására 508 milliárd forinttal növekedett a hónap során és 7 956 milliárd forintot tett ki október végén. Ebből a hitelintézeti részvények 3 043 milliárd, a nem pénzügyi vállalati részvények 4 882 milliárd, az egyéb szektorok által kibocsátott részvények 31 milliárd forintot jelentettek. A vezető papírok többségének árfolyama jelentősen nőtt, a piaci kapitalizáció 7%-kal került feljebb az előző hónaphoz képest. Az árváltozás 505 milliárd forinttal növelte az állományt ebben hónapban.

A forgalomban lévő értékpapírok állományának tulajdonosi megoszlása

2. táblázat

A rezidensek által kibocsátott értékpapírok állománya és állományváltozásának összetevői tulajdonosi szektor bontásban, piaci értéken, milliárd forint, 2017. október

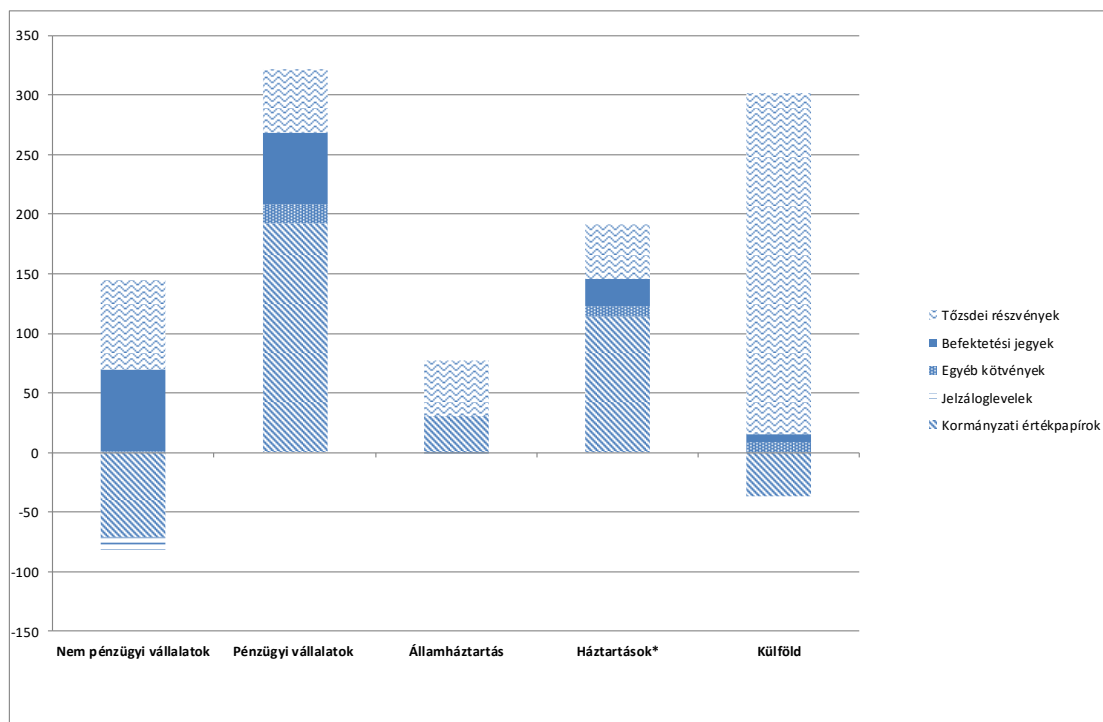
Tulajdonosi szektorok	Nyitó állomány	Tranzakció	Árváltozás	Deviza-árfolyam változás	Egyéb volumen-változás	Záró állomány	Megoszlás %	Változás
Nem pénzügyi vállalatok	1 558	-15	77	0	0	1 620	3,6%	63
Pénzügyi vállalatok összesen	15 678	261	55	6	0	15 999	35,6%	322
<i>ebből Hitelintézetek</i>	9 603	259	2	2	0	9 866	22,0%	263
Államháztartás	1 529	31	46	0	0	1 605	3,6%	77
Háztartások*	9 612	118	70	4	0	9 803	21,8%	191
Külföld	15 634	-55	253	66	0	15 898	35,4%	264
Összesen	44 010	340	501	76	0	44 926	100,0%	917

*Tartalmazza a háztartásokat segítő nonprofit intézmények állományát is.

A piaci értékes értékpapírállomány minden tulajdonosi szektornál növekedett és összesen 44 926 milliárd forintot ért el október végén, amelyből a *belföldieknél* 29 028 milliárd forint (64,6%), a *külföldieknél* 15 898 milliárd forint (35,4%) volt.

1. ábra

Rezidensek által kibocsátott értékpapírok tulajdonosi megoszlásának változása 2017. októberben, milliárd forint



*Tartalmazza a háztartásokat segítő nonprofit intézmények állományát is.

A külföldiek tulajdonában lévő értékpapírok állományváltozásából a tranzakciók miatti állománycsökkenés 55 milliárd forint volt októberben. Tranzakciókból eredően 79 milliárd forinttal csökkent az állományuk a kormányzati szektor által kibocsátott értékpapírok piacán, amely alapvetően a forintban kibocsátott, hosszúlejáratú papírok állománycsökkenésének hatása. Növelték állományukat a tőzsdei részvényekből, a befektetési jegyekből és az egyéb kötvényekből, a növekedés 16 milliárd, 5 milliárd és 4 milliárd forint volt a hónap során.

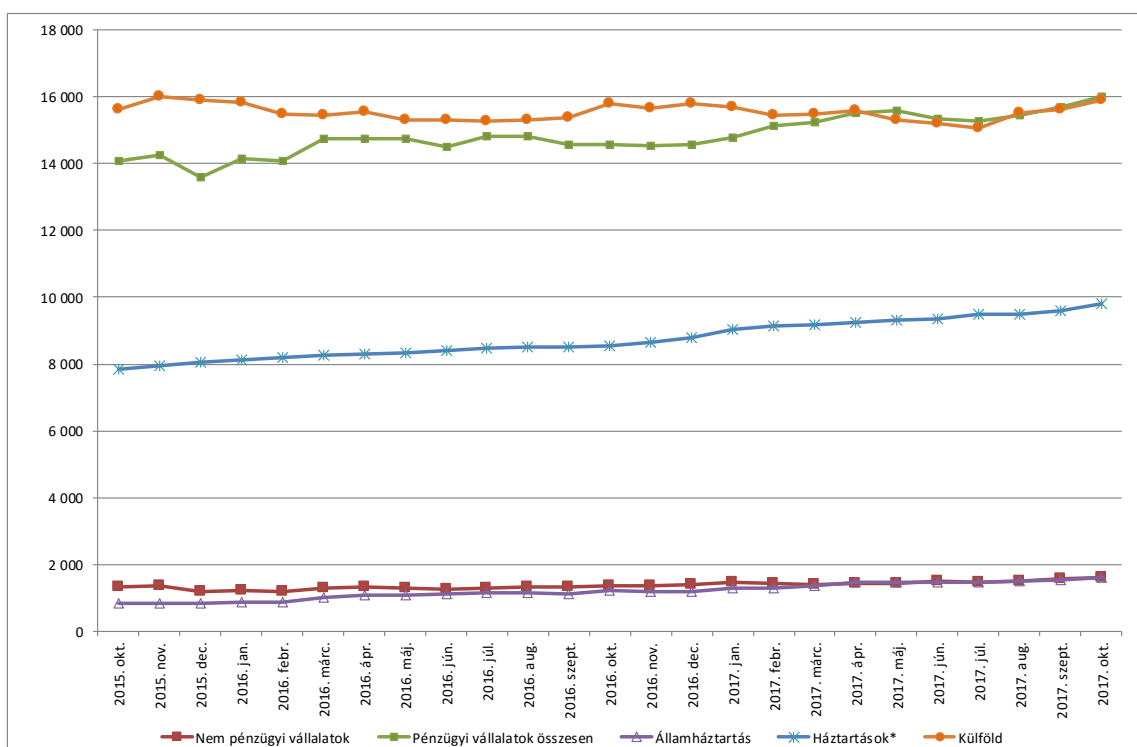
A hitelintézetek tulajdonában lévő értékpapírok állománya tranzakciókból eredően 259 milliárd forinttal nőtt októberben. Ezen belül a kormányzati szektor által kibocsátott értékpapír állományuk 243 milliárd forinttal, az egyéb kötvényekből és a jelzáloglevelekből fennálló állományuk 15 milliárd és 1 milliárd forinttal nőtt.

A vizsgált időszakban növekedett a háztartások (beleértve a háztartásokat segítő nonprofit intézményeket is) tulajdonában lévő értékpapírok állománya, a 191 milliárd forint értékű növekedésből a tranzakciók hatása 118 milliárd forintot tett ki. A háztartások 109 milliárd forinttal növelték állampapír tulajdonukat, azon belül a hosszú lejáratú forint állampapírokból 47 milliárd forinttal, a rövid lejáratú forint papírokból 60 milliárd forinttal, a devizában kibocsátott állampapírokból 2 milliárd forinttal nőtt az állományuk. A befektetési jegyekből szintén nőtt az állományuk, a növekedés 6 milliárd forintot tett ki, a tőzsdei részvényekből és az egyéb kötvényekből 13 milliárd és 5 milliárd forint csökkenés figyelhető meg. A háztartásokat segítő nonprofit intézmények tulajdonában lévő értékpapírok állománya nőtt a hónap során.

Októberben folytatódott a háztartások tulajdonában lévő értékpapírok állományának növekedése, a pénzügyi vállalatok tulajdonában lévő értékpapír állomány és a külföldiek részesedése szintén növekedett.

2. ábra

Rezidensek által kibocsátott értékpapírok állománya tulajdonosi szektorok szerint, piaci értéken, milliárd forint



*Tartalmazza a háztartásokat segítő nonprofit intézmények állományát is.

A központi kormányzat által kibocsátott értékpapírok tulajdonosi megoszlása

A központi kormányzat által kibocsátott értékpapírok piaci értékes állományának tulajdonosi megoszlásán belül októberben 37 milliárd forinttal csökkent a *külföldiek* és 72 milliárd forinttal a *nem pénzügyi vállalatok* állománya. Ezzel szemben növekedett a *pénzügyi vállalatok* és az *államháztartási szektor* állománya, a növekedés 193 milliárd és 30 milliárd forintot tett ki. A *háztartások és a háztartásokat segítő nonprofit intézmények* együttes állománya 114 milliárd forinttal növekedett.

3. táblázat

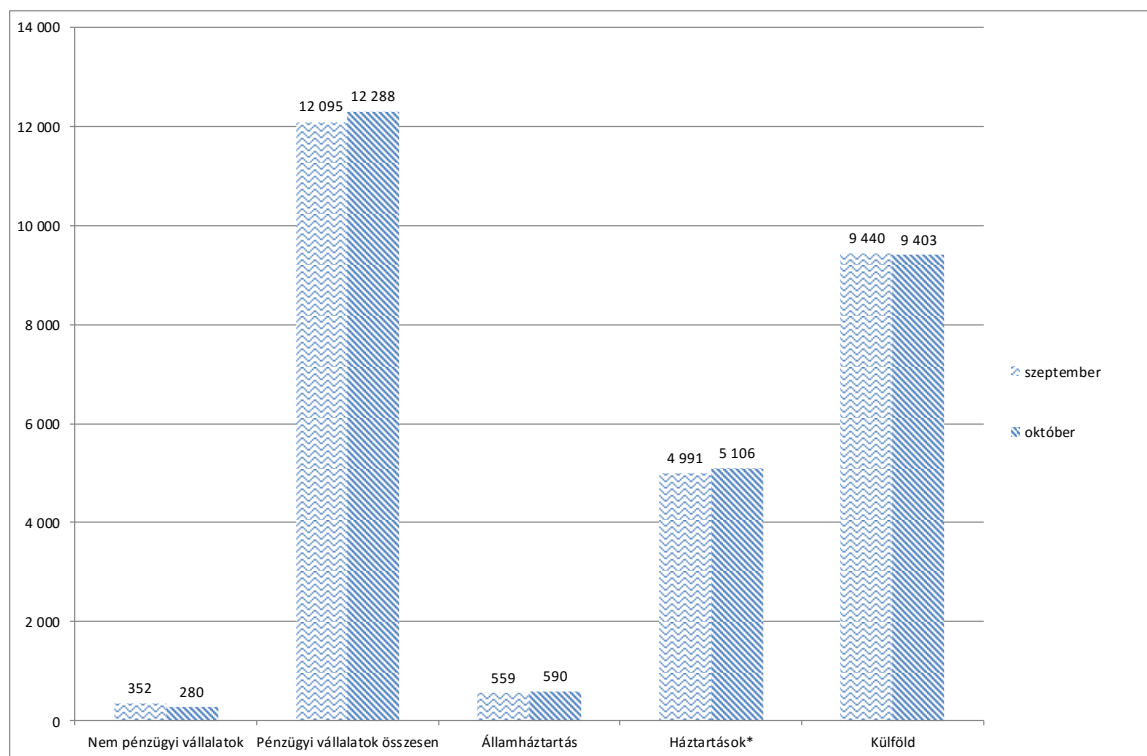
A központi kormányzat által kibocsátott értékpapírok piaci értékes állományának tulajdonosi megoszlása, milliárd forint, 2017. október

Tulajdonosi szektorok	Nyitó állomány	Tranzakció	Árváltozás	Deviza- árfolyam változás	Egyéb volumen- változás	Záró állomány	Megoszlás %	Változás
Nem pénzügyi vállalatok	352	-72	0	0	0	280	1,0%	-72
Pénzügyi vállalatok összesen	12 095	196	-6	3	0	12 288	44,4%	193
<i>ebből Hitelintézetek</i>	8 405	242	-6	2	0	8 643	31,2%	239
Államháztartás	559	31	-1	0	0	590	2,1%	30
Háztartások*	4 991	117	-3	1	0	5 106	18,5%	114
Külföld	9 440	-79	-16	58	0	9 403	34,0%	-37
Összesen	27 438	193	-26	61	0	27 666	100,0%	229

*Tartalmazza a háztartásokat segítő nonprofit intézmények állományát is.

3. ábra

A központi kormányzat által kibocsátott értékpapírok állományának tulajdonosi megoszlása, piaci értéken, milliárd forint



*Tartalmazza a háztartásokat segítő nonprofit intézmények állományát is.

Részletes táblázatok: [Táblakészlet](#)

Módszertani anyagok: [Módszertani anyagok](#)

MAGYAR NEMZETI BANK

STATISZTIKAI IGAZGATÓSÁG

Elérhetőség:

Tel.: + 36 (1) 428-2751

Fax: + 36 (1) 429-8000

E-mail: sajto@mnb.hu