



## SAJTÓKÖZLEMÉNY

### A rezidensek által kibocsátott értékpapír-állományok alakulásáról és tulajdonosi megoszlásáról

2017. december

Budapest, 2018. február 12. – Az értékpapír-statisztika adatai alapján a rezidensek által kibocsátott hitelviszonyt és tulajdonviszonyt megtestesítő értékpapírok<sup>1</sup> forgalomban lévő állománya piaci értéken 44 974 milliárd forintot tett ki 2017. december végén, ami 92 milliárd forint csökkenést jelent november végéhez képest. Ezen belül a hitelviszonyt megtestesítő értékpapírok állománya 281 milliárd forinttal csökkent, a tulajdonviszonyt megtestesítő értékpapírok állománya pedig 189 milliárd forinttal növekedett. A háztartások tulajdonában lévő állomány 166 milliárd forinttal nőtt, a pénzügyi vállalatok állománya 304 milliárd forinttal csökkent, a külföldiek értékpapír-befektetései 24 milliárd forinttal növekedtek.

A forgalomban lévő értékpapírok állományának alakulása értékpapír fajtánként

#### 1. táblázat

Rezidensek által kibocsátott értékpapírok állománya és állományváltozásának összetevői főbb értékpapír fajtánként, piaci értéken, milliárd forint, 2017. december

Értékpapírok	Nyitó állomány	Tranzakció	Árváltozás	Deviza-árfolyam változás	Egyéb volumen-változás	Záró állomány	Megoszlás %	Változás
<b>Hitelviszonyt megtestesítő értékpapírok</b>								
Központi kormányzat értékpapírjai	27 992	-138	2	-99	0	27 758	61,7%	-235
Jelzáloglevelek	949	-19	-1	0	0	929	2,1%	-20
Egyéb kötvények	2 059	-5	-2	-19	0	2 032	4,5%	-27
<b>összesen</b>	<b>31 001</b>	<b>-162</b>	<b>-1</b>	<b>-118</b>	<b>0</b>	<b>30 719</b>	<b>68,3%</b>	<b>-281</b>
<b>Tulajdonviszonyt megtestesítő értékpapírok</b>								
Befektetési jegyek	6 276	43	3	-11	0	6 312	14,0%	36
Tőzsdei részvények	7 789	7	147	-1	0	7 942	17,7%	153
<b>összesen</b>	<b>14 065</b>	<b>50</b>	<b>150</b>	<b>-11</b>	<b>0</b>	<b>14 254</b>	<b>31,7%</b>	<b>189</b>
<b>Mindösszesen</b>	<b>45 066</b>	<b>-112</b>	<b>149</b>	<b>-130</b>	<b>0</b>	<b>44 974</b>	<b>100,0%</b>	<b>-92</b>

A központi kormányzat által kibocsátott értékpapírok állománya 235 milliárd forinttal csökkent decemberben. A forintban kibocsátott papírok állománya 21 551 milliárd forint, a devizában kibocsátott papírok állománya 6 207 milliárd forint volt a hónap végén.

<sup>1</sup> Ebben a közleményben a tulajdonviszonyt megtestesítő értékpapírok a rezidensek által kibocsátott befektetési jegyeket és tőzsdei részvényeket foglalják magukba. A bemutatott értékpapírok körét bővebben a módszertani leírás tartalmazza, lásd a <http://www.mnb.hu/letoltes/ertekpapir-modszertan-hu.pdf> oldalon.

A *hosszú lejáratú forint* állampapírok piacán decemberben egy államkötvény járt le, összesen 222 milliárd forint összegben. Az elsődleges piacon 74 milliárd forint névértékű rábocsátás történt, a visszavásárlások névértéken 54 milliárd forintot tettek ki. A lakossági kötvények nettó értékesítése 95 milliárd forintos állománynövekedést eredményezett. A *rövid lejáratú forint* állampapírok piacán a diszkont kincstárjegy ki- és rábocsátások 197 milliárd forintot tettek ki, a lejárat 290 milliárd forint volt. A lakossági papírok kibocsátása meghaladta a lejáratokat, az értékesítés névértéken 393 milliárd forintot, a lejárat 353 milliárd forintot ért el. A forintban denominált papíroknál a hozamok kismértékben csökkentek, az árváltozás 5 milliárd forint volt.

A *devizában* kibocsátott kormányzati értékpapírok piacán decemberben új kibocsátás és lejárat nem történt, a külföldön kibocsátott devizakötvényekből 37 milliárd forint értékű lejárat előtti visszavásárlás valósult meg. Az árváltozás 3 milliárd forinttal, a devizaárfolyamok változása 99 milliárd forinttal csökkentette az állományt.

A rezidens hitelintézetek által kibocsátott jelzáloglevelek állománya 20 milliárd forinttal csökkent a tárgyhónapban. Egy papír járt le 15 milliárd forint összegben és egy papírnál volt visszavásárlás 7 milliárd forint értékben. A forintban kibocsátott jelzáloglevelek állománya 917 milliárd forintot, a devizában kibocsátott papírok állománya 12 milliárd forintot tett ki december végén.

Az egyéb – nem a központi kormányzat által kibocsátott - kötvények állománya 27 milliárd forinttal csökkent. A forintban kibocsátott papírok állománya 529 milliárd forintot, a devizában kibocsátott papírok állománya 1 503 milliárd forintot tett ki a hó végén. Decemberben a kibocsátások értéke 16 milliárd, a lejáratok értéke 22 milliárd forint volt. A tranzakciók alapvetően a hitelintézeti és a nem pénzügyi vállalati szektor értékpapírjait érintették.

Decemberben a rezidens kibocsátású befektetési jegyek piaci értékes állománya 36 milliárd forinttal növekedett. A pénzpiaci alapok jegyei 492 milliárd, az egyéb alapok értékpapírjai 5 820 milliárd forintot tettek ki az időszak végén. A tárgyhónapban az új kibocsátások értéke 14 milliárd forint, a lejáratok értéke 27 milliárd forint volt. Az árváltozás 3 milliárd forinttal növelte, a devizaárfolyamok változása 11 milliárd forinttal csökkentette az állományt.

A rezidens vállalatok tőzsdei részvényeinek állománya 153 milliárd forinttal növekedett a hónap során és 7 942 milliárd forintot tett ki december végén. Ebből a hitelintézeti részvények 3 040 milliárd, a nem pénzügyi vállalati részvények 4 854 milliárd, az egyéb szektorok által kibocsátott részvények 48 milliárd forintot jelentettek. A vezető papírok árfolyama vegyesen mozgott, a piaci kapitalizáció visszaeső forgalom mellett közel 2%-ot nőtt az előző hónaphoz képest. Az árváltozás 147 milliárd forinttal növelte az állományt ebben hónapban.

#### A forgalomban lévő értékpapírok állományának tulajdonosi megoszlása

### 2. táblázat

*A rezidensek által kibocsátott értékpapírok állománya és állományváltozásának összetevői tulajdonosi szektor bontásban, piaci értéken, milliárd forint, 2017. december*

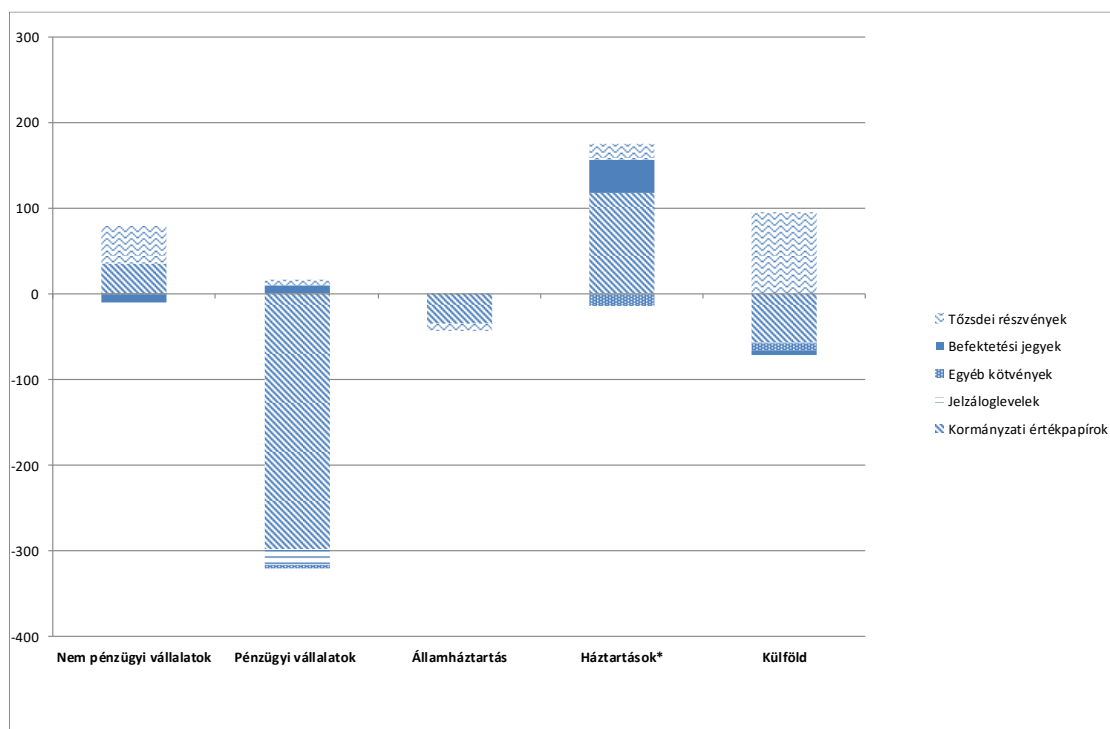
Tulajdonosi szektorok	Nyitó állomány	Tranzakció	Árváltozás	Deviza-árfolyam változás	Egyéb volumen-változás	Záró állomány	Megoszlás %	Változás
Nem pénzügyi vállalatok	1 638	38	33	-1	0	1 708	3,8%	69
Pénzügyi vállalatok összesen	16 462	-298	8	-14	0	16 158	35,9%	-304
<i>ebből Hitelintézetek</i>	10 226	-325	-1	-7	0	9 893	22,0%	-333
Államháztartás	1 548	-34	-10	0	0	1 504	3,3%	-44
Háztartások*	9 884	162	10	-10	0	10 046	22,3%	162
Külföld	15 533	20	108	-104	0	15 558	34,6%	24
<b>Összesen</b>	<b>45 066</b>	<b>-112</b>	<b>149</b>	<b>-130</b>	<b>0</b>	<b>44 974</b>	<b>100,0%</b>	<b>-92</b>

\*Tartalmazza a háztartásokat segítő nonprofit intézmények állományát is.

A piaci értékes értékpapírállomány a tulajdonosi szektorok ellentétes irányú mozgása mellett összesen 44 974 milliárd forintot ért el december végén, amelyből a *belföldieknél* 29 416 milliárd forint (65,4%), a *külföldieknél* 15 558 milliárd forint (34,6%) volt.

1. ábra

*Rezidensek által kibocsátott értékpapírok tulajdonosi megoszlásának változása 2017. decemberben, milliárd forint*



\*Tartalmazza a háztartásokat segítő nonprofit intézmények állományát is.

A külföldiek tulajdonában lévő értékpapírok állományváltozásából a tranzakciók miatti állománynövekedés 20 milliárd forint volt decemberben. Tranzakciókból eredően 28 milliárd forinttal nőtt az állományuk a kormányzati szektor által kibocsátott értékpapírok piacán, amely alapvetően a forintban kibocsátott papírok állománynövekedéséből adódott. Szintén növelték állományukat az egyéb kötvényekből, a növekedés 5 milliárd forintot tett ki, ezzel szemben a tőzsdei részvényekből, a befektetési jegyekből és a jelzáloglevelekből csökkenés figyelhető meg, amely 10 milliárd, 3 milliárd és 1 milliárd forint volt a hónap során.

A hitelintézetek tulajdonában lévő értékpapírok állománya tranzakciókból eredően jelentősen, 325 milliárd forinttal csökkent decemberben. Ezen belül a kormányzati szektor által kibocsátott értékpapír állományuk 328 milliárd forinttal, a jelzáloglevelekből és tőzsdei részvényekből fennálló állományuk 11 milliárd forinttal és 1 milliárd forinttal csökkent, az egyéb kötvényekből és a befektetési jegyekből 14 milliárd és 2 milliárd forint növekedés figyelhető meg.

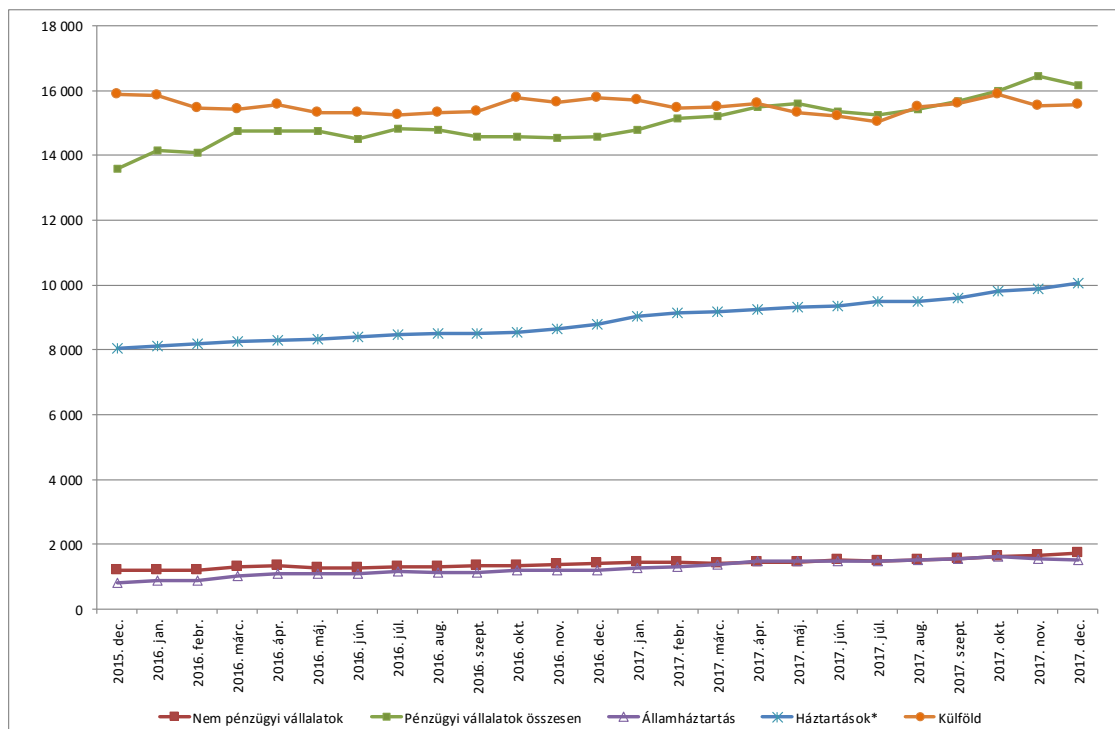
A vizsgált időszakban tranzakciókból eredően 162 milliárd forinttal növekedett a háztartások (beleértve a háztartásokat segítő nonprofit intézményeket is) tulajdonában lévő értékpapírok állománya. A háztartások 126 milliárd forinttal növelték állampapír tulajdonukat, azon belül a hosszú lejáratú forint állampapírokból 65 milliárd forinttal, a rövid lejáratú forint papírokból 57 milliárd forinttal, a devizában kibocsátott állampapírokból 4 milliárd forinttal nőtt az állományuk. Növekedtek a befektetési jegyekben és tőzsdei részvényekben lévő megtakarításaik is, mely 45 milliárd és 8 milliárd forintot tettek ki, ugyanakkor az egyéb kötvényeknél 12 milliárd forint csökkenés

figyelhető meg. A háztartásokat segítő nonprofit intézmények tulajdonában lévő értékpapírok állománya csökkent a hónap során.

Decemberben folytatódott a háztartások tulajdonában lévő értékpapírok állományának növekvő trendje, az összes éves növekedés 2017-ben 1 119 milliárd forintot tett ki. A pénzügyi vállalatok tulajdonában lévő értékpapír-állomány a hónap során jelentősen csökkent, az éves növekedésük ugyanakkor jelentős, 1 584 milliárd forint volt. A külföldiek tulajdoni aránya az előző hónaphoz képest növekedést mutat, de éves szinten 239 milliárd forinttal csökkent az állományuk.

2. ábra

Rezidensek által kibocsátott értékpapírok állománya tulajdonosi szektorok szerint, piaci értéken, milliárd forint



\*Tartalmazza a háztartásokat segítő nonprofit intézmények állományát is.

## A központi kormányzat által kibocsátott értékpapírok tulajdonosi megoszlása

A központi kormányzat által kibocsátott értékpapírok piaci értékes állományának tulajdonosi megoszlásán belül decemberben 298 milliárd forinttal csökkent a *pénzügyi vállalatok*, 57 milliárd forinttal a *külföldiek* és 33 milliárd forinttal az *államháztartási* szektor állománya. Ezzel szemben növekedett a *nem pénzügyi vállalatok* állománya, a növekedés 35 milliárd forintot tett ki. A *háztartások és a háztartásokat segítő nonprofit intézmények* együttes állománya 118 milliárd forinttal nőtt.

### 3. táblázat

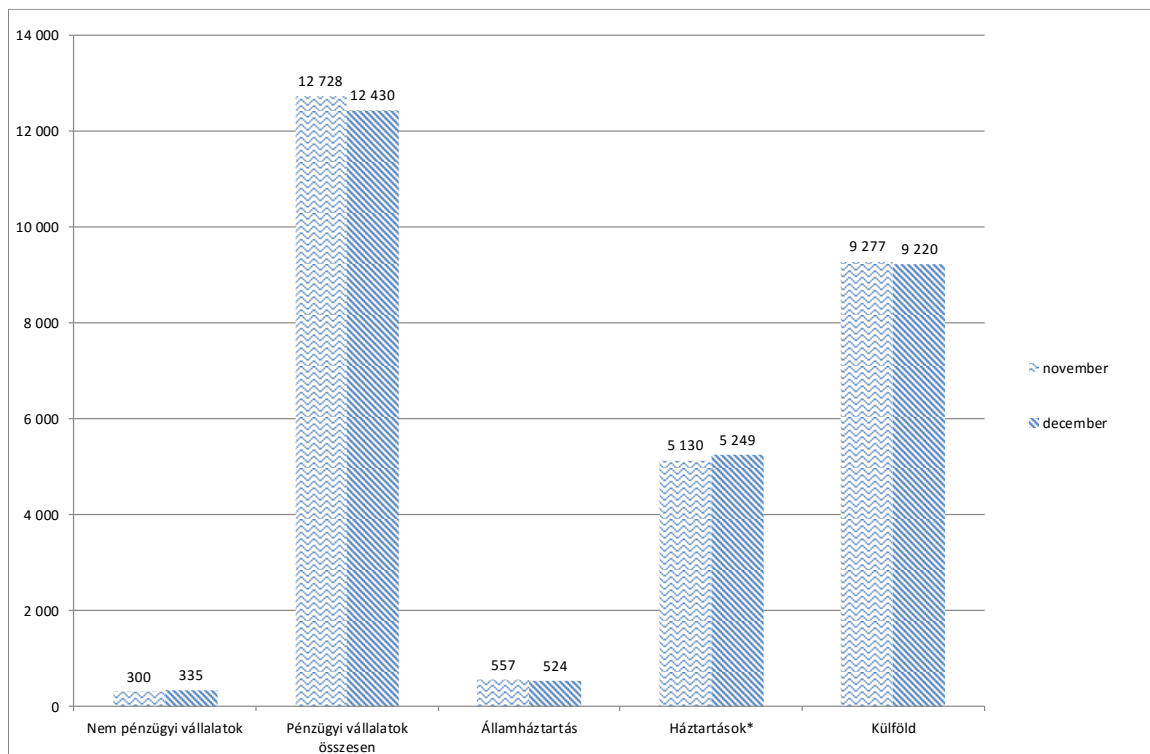
*A központi kormányzat által kibocsátott értékpapírok piaci értékes állományának tulajdonosi megoszlása, milliárd forint, 2017. december*

Tulajdonosi szektorok	Nyitó állomány	Tranzakció	Árváltozás	Deviza- árfolyam változás	Egyéb volumen- változás	Záró állomány	Megoszlás %	Változás
Nem pénzügyi vállalatok	300	36	0	0	0	335	1,2%	35
Pénzügyi vállalatok összesen	12 728	-289	-2	-7	0	12 430	44,8%	-298
<i>ebből Hitelintézetek</i>	8 949	-328	-3	-5	0	8 613	31,0%	-337
Államháztartás	557	-33	0	0	0	524	1,9%	-33
Háztartások*	5 130	121	-1	-2	0	5 249	18,9%	118
Külföld	9 277	28	5	-90	0	9 220	33,2%	-57
<b>Összesen</b>	<b>27 992</b>	<b>-138</b>	<b>2</b>	<b>-99</b>	<b>0</b>	<b>27 758</b>	<b>100,0%</b>	<b>-235</b>

\*Tartalmazza a háztartásokat segítő nonprofit intézmények állományát is.

### 3. ábra

A központi kormányzat által kibocsátott értékpapírok állományának tulajdonosi megoszlása, piaci értéken, milliárd forint



\*Tartalmazza a háztartásokat segítő nonprofit intézmények állományát is.

\*\*\*\*\*

Részletes táblázatok: [Táblakészlet](#)

Módszertani anyagok: [Módszertani anyagok](#)

**MAGYAR NEMZETI BANK**  
STATISZTIKAI IGAZGATÓSÁG

**Elérhetőség:**

Tel.: + 36 (1) 428-2751

Fax: + 36 (1) 429-8000

E-mail: [sajto@mnb.hu](mailto:sajto@mnb.hu)