



SAJTÓKÖZLEMÉNY

A rezidensek által kibocsátott értékpapír-állományok alakulásáról és tulajdonosi megoszlásáról

2018. március

Budapest, 2018. május 10. – Az értékpapír-statisztika adatai alapján a rezidensek által kibocsátott hitelviszonyt megtestesítő értékpapírok¹ forgalomban lévő állománya piaci értéken 45 311 milliárd forintot tett ki 2018. március végén, ami 329 milliárd forint növekedést jelent február végéhez képest. Ezen belül a hitelviszonyt megtestesítő értékpapírok állománya 482 milliárd forinttal nőtt, a tulajdonviszonyt megtestesítő értékpapírok állománya 154 milliárd forinttal csökkent. A háztartások tulajdonában lévő állomány 8 milliárd forinttal, a pénzügyi vállalatok állománya 197 milliárd forinttal növekedett, a külföldiek értékpapír-befektetései 105 milliárd forinttal szintén növekedtek.

A forgalomban lévő értékpapírok állományának alakulása értékpapír fajtánként

1. táblázat

Rezidensek által kibocsátott értékpapírok állománya és állományváltozásának összetevői főbb értékpapír fajtánként, piaci értéken, milliárd forint, 2018. március

Értékpapírok	Nyitó állomány	Tranzakció	Árváltozás	Deviza-árfolyam változás	Egyéb volumen-változás	Záró állomány	Megoszlás %	Változás
Hitelviszonyt megtestesítő értékpapírok								
Központi kormányzat értékpapírai	27 905	453	26	-58	0	28 326	62,5%	421
Jelzáloglevelek	935	38	-1	0	0	972	2,1%	38
Egyéb kötvények	1 921	36	-1	-11	0	1 945	4,3%	24
összesen	30 760	527	24	-69	0	31 243	69,0%	482
Tulajdonviszonyt megtestesítő értékpapírok								
Befektetési jegyek	6 440	19	-25	-7	0	6 426	14,2%	-13
Tőzsdei részvények	7 782	-2	-138	0	0	7 642	16,9%	-140
összesen	14 222	17	-163	-8	0	14 068	31,0%	-154
Mindösszesen	44 982	545	-139	-77	0	45 311	100,0%	329

A központi kormányzat által kibocsátott értékpapírok állománya 421 milliárd forinttal nőtt márciusban. A forintban kibocsátott papírok állománya 22 412 milliárd forint, a devizában kibocsátott papírok állománya 5 914 milliárd forint volt a hónap végén. Az állampapírnak minősülő értékpapírok állománya 27 888 milliárd forintot, a kormányzati

¹ Ebben a közleményben a tulajdonviszonyt megtestesítő értékpapírok a rezidensek által kibocsátott befektetési jegyeket és tőzsdei részvényeket foglalják magukba. A bemutatott értékpapírok körét bővebben a módszertani leírás tartalmazza, lásd a <http://www.mnb.hu/letoltes/ertekpapir-modszertan-hu.pdf> oldalon.

szektorba sorolt egyéb szervezetek² által kibocsátott, állampapírnak nem minősülő kötvények hó végi állománya 438 milliárd forintot tett ki.

A *hosszú lejáratú forint* állampapírok piacán márciusban új kibocsátás és lejárat nem volt. Az aukciókon 269 milliárd forint névértékű rábocsátás történt, a visszavásárlások névértéken 58 milliárd forintot tettek ki. A nem aukció keretében értékesített (lakossági) kötvények nettó értékesítése 47 milliárd forintos állománynövekedést eredményezett. A *rövid lejáratú forint* állampapírok piacán a diszkont kincstárjegy ki- és rábocsátások 240 milliárd forintot tettek ki, a lejárat 109 milliárd forint volt. A kamatozó instrumentumok (lakossági papírok) kibocsátása elmaradt a lejáratoktól, az értékesítés névértéken 357 milliárd forintot, a lejárat 408 milliárd forintot ért el. A forintban denominált papíroknál a hozamok csökkentek, az árváltozás 49 milliárd forintot tett ki.

A *devizában* kibocsátott kormányzati értékpapírok piacán márciusban egy japán jenben denominált kötvény került kibocsátásra, 72 milliárd forint értékben, lejárat nem történt. Több papírnak volt kamatfizetése a hónap során, mely csökkentette az állományt. Az árváltozás 23 milliárd forinttal, a devizaárfolyamok változása 58 milliárd forinttal szintén állománycsökkenést eredményezett.

A rezidens hitelintézetek által kibocsátott jelzáloglevelek állománya 38 milliárd forinttal nőtt a tárgyhónapban. Márciusban hét új jelzáloglevél került kibocsátásra 79 milliárd forint értékben és egy papírnak volt rábocsátása 11 milliárd forint összegben. Ezzel szemben a lejáratok értéke 41 milliárd forintot, a visszavásárlások értéke 9 milliárd forintot tett ki. A forintban kibocsátott jelzáloglevelek állománya 963 milliárd forintot, a devizában kibocsátott papírok állománya 10 milliárd forintot tett ki március végén.

Az egyéb – nem a központi kormányzat által kibocsátott - kötvények állománya 24 milliárd forinttal növekedett. A hitelintézetek által kibocsátott kötvények állománya 1 321 milliárd forintot, az egyéb szektorok által kibocsátott kötvények állománya 623 milliárd forintot ért el a hó végén. Márciusban az új kibocsátások értéke 21 milliárd forintot, a rábocsátások értéke 52 milliárd forintot, a lejáratok értéke 38 milliárd forintot tett ki. A tranzakciók alapvetően a hitelintézeti és a nem pénzügyi vállalati szektor értékpapírjait érintették.

Márciusban a rezidens kibocsátású befektetési jegyek piaci értékes állománya 13 milliárd forinttal csökkent. A pénzügyi alapok jegyei 448 milliárd, az egyéb alapok értékpapírjai 5 978 milliárd forintot tettek ki az időszak végén. A tárgyhónapban az új kibocsátások értéke 22 milliárd forint, a lejáratok értéke 21 milliárd forint volt. Az árváltozás 25 milliárd forinttal, a devizaárfolyamok változása 7 milliárd forinttal csökkentette az állományt.

A rezidens vállalatok tőzsdei részvényeinek állománya 140 milliárd forinttal csökkent a hónap során és 7 642 milliárd forintot tett ki március végén. Ebből a hitelintézeti részvények 3 227 milliárd, a nem pénzügyi vállalati részvények 4 371 milliárd, az egyéb szektorok által kibocsátott részvények 43 milliárd forintot jelentettek. A vezető papírok árfolyama többnyire csökkent, a piaci kapitalizáció közel 2 százalékkal mérséklődött az előző hónaphoz képest. Az árváltozás 138 milliárd forinttal csökkentette az állományt ebben a hónapban.

² A központi kormányzat szektorba sorolt nem pénzügyi vállalatok és garancia-szervezetek által kibocsátott kötvények.

A forgalomban lévő értékpapírok állományának tulajdonosi megoszlása

2. táblázat

A rezidensek által kibocsátott értékpapírok állománya és állományváltozásának összetevői tulajdonosi szektor bontásban, piaci értéken, milliárd forint, 2018. március

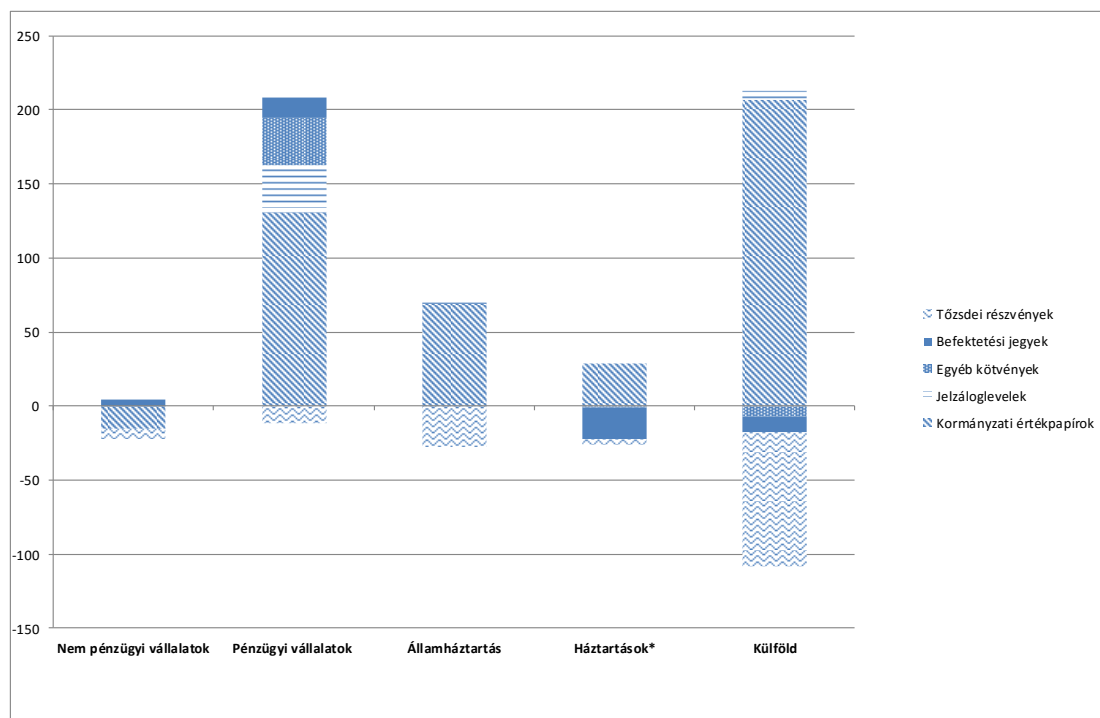
Tulajdonosi szektorok	Nyitó állomány	Tranzakció	Árváltozás	Deviza-árfolyam változás	Egyéb volumen-változás	Záró állomány	Megoszlás %	Változás
Nem pénzügyi vállalatok	1 775	-9	-8	-1	0	1 757	3,9%	-18
Pénzügyi vállalatok összesen	16 291	206	0	-9	0	16 487	36,4%	197
<i>ebből Hitelintézetek</i>	9 860	157	11	-5	0	10 024	22,1%	164
Államháztartás	1 508	70	-28	0	0	1 550	3,4%	42
Háztartások*	10 244	35	-26	-6	0	10 247	22,6%	3
Külföld	15 164	243	-77	-61	0	15 269	33,7%	105
Összesen	44 982	545	-139	-77	0	45 311	100,0%	329

*Tartalmazza a háztartásokat segítő nonprofit intézmények állományát is.

A piaci értékű értékpapírállomány a tulajdonosi szektorok ellentétes irányú változása mellett összesen 45 311 milliárd forintot ért el március végén, amelyből a *belföldiek*nél 30 042 milliárd forint (66,3%), a *külföldiek*nél 15 269 milliárd forint (33,7%) volt.

1. ábra

Rezidensek által kibocsátott értékpapírok tulajdonosi megoszlásának változása 2018. márciusban, milliárd forint



*Tartalmazza a háztartásokat segítő nonprofit intézmények állományát is.

A külföldiek tulajdonában lévő értékpapírok állományváltozásából a tranzakciók miatti állománynövekedés 243 milliárd forint volt márciusban. Tranzakciókból eredően 259 milliárd forinttal nőtt az állományuk a kormányzati szektor által kibocsátott értékpapírok piacán, amely alapvetően a hosszú futamidejű, forintban kibocsátott papírok állomány-növekedéséből adódott. Szintén növelték állományukat a jelzáloglevelekből és az egyéb kötvényekből, a növekedés 6 milliárd és 1 milliárd forint volt a hónap során. A befektetési jegyekből 13 milliárd forintos, a tőzsdei részvényekből 10 milliárd forint csökkenés volt megfigyelhető.

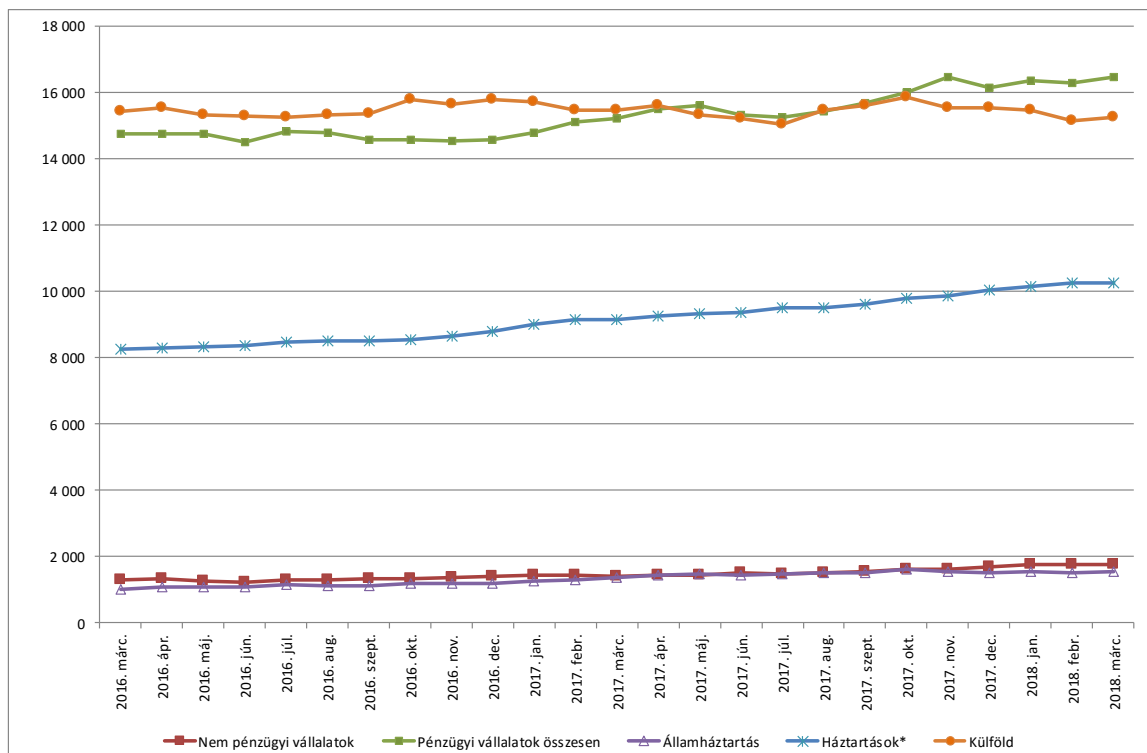
A hitelintézetek tulajdonában lévő értékpapírok állománya tranzakciókból eredően 157 milliárd forinttal nőtt márciusban. Ezen belül a kormányzati szektor által kibocsátott értékpapír állományuk 131 milliárd forinttal, az egyéb kötvény állományuk 27 milliárd forinttal nőtt, a jelzáloglevelekből és a befektetési jegyekből 1-1 milliárd forint csökkenés figyelhető meg.

A vizsgált időszakban tranzakciókból eredően 35 milliárd forinttal növekedett a háztartások (beleértve a háztartásokat segítő nonprofit intézményeket is) tulajdonában lévő értékpapírok állománya. A háztartások 37 milliárd forinttal növelték állampapír tulajdonukat, azon belül a hosszú lejáratú forint állampapírokból 42 milliárd forinttal, a devizában kibocsátott állampapírokból 2 milliárd forinttal nőtt az állományuk, a rövid lejáratú papírokból 7 milliárd forint csökkenés történt. Növekedtek a tőzsdei részvényekben lévő megtakarításaik is, 4 milliárd forinttal. A háztartásokat segítő nonprofit intézmények tulajdonában lévő értékpapírok állománya csökkent a hónap során.

Márciusban kis mértékben, de tovább folytatódott a háztartások tulajdonában lévő értékpapírok állományának növekvő trendje. A pénzügyi vállalatok tulajdonában lévő értékpapír-állomány a hónap során növekedett, a külföldiek tulajdoni aránya az előző hónaphoz képest szintén növekedést mutat.

2. ábra

Rezidensek által kibocsátott értékpapírok állománya tulajdonosi szektorok szerint, piaci értéken, milliárd forint



*Tartalmazza a háztartásokat segítő nonprofit intézmények állományát is.

A központi kormányzat által kibocsátott értékpapírok tulajdonosi megoszlása

A központi kormányzat által kibocsátott értékpapírok piaci értékes állományának tulajdonosi megoszlásán belül márciusban 207 milliárd forinttal nőtt a *külföldiek*, 131 milliárd forinttal a *pénzügyi vállalatok* és 69 milliárd forinttal az *államháztartási* szektor állománya, ugyanakkor a *nem pénzügyi vállalatok* befektetései 15 milliárd forinttal csökkentek. A *háztartások és a háztartásokat segítő nonprofit intézmények* együttes állománya 29 milliárd forinttal nőtt.

3. táblázat

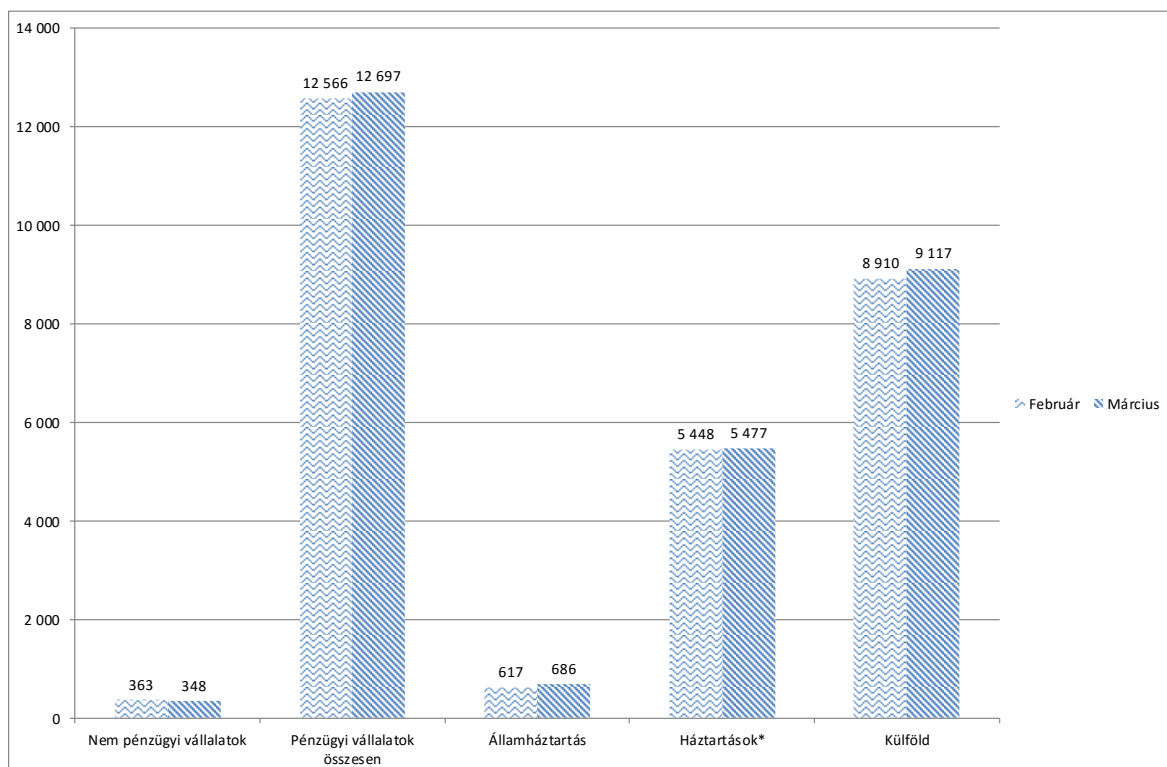
A központi kormányzat által kibocsátott értékpapírok piaci értékes állományának tulajdonosi megoszlása, milliárd forint, 2018. március

Tulajdonosi szektorok	Nyitó állomány	Tranzakció	Árváltozás	Deviza- árfolyam változás	Egyéb volumen- változás	Záró állomány	Megoszlás %	Változás
Nem pénzügyi vállalatok	363	-14	-1	0	0	348	1,2%	-15
Pénzügyi vállalatok összesen	12 566	107	28	-4	0	12 697	44,8%	131
<i>ebből Hitelintézetek</i>	8 688	131	17	-3	0	8 833	31,2%	145
Államháztartás	617	69	0	0	0	686	2,4%	69
Háztartások*	5 448	32	-2	-1	0	5 477	19,3%	29
Külföld	8 910	259	0	-52	0	9 117	32,2%	207
Összesen	27 905	453	26	-58	0	28 326	100,0%	421

*Tartalmazza a háztartásokat segítő nonprofit intézmények állományát is.

3. ábra

A központi kormányzat által kibocsátott értékpapírok állományának tulajdonosi megoszlása, piaci értéken, milliárd forint



*Tartalmazza a háztartásokat segítő nonprofit intézmények állományát is.

Részletes táblázatok: [Táblakészlet](#)

Módszertani anyagok: [Módszertani anyagok](#)

MAGYAR NEMZETI BANK
STATISZTIKAI IGAZGATÓSÁG

Elérhetőség:

Tel.: + 36 (1) 428-2751

Fax: + 36 (1) 429-8000

E-mail: sajto@mnbb.hu