



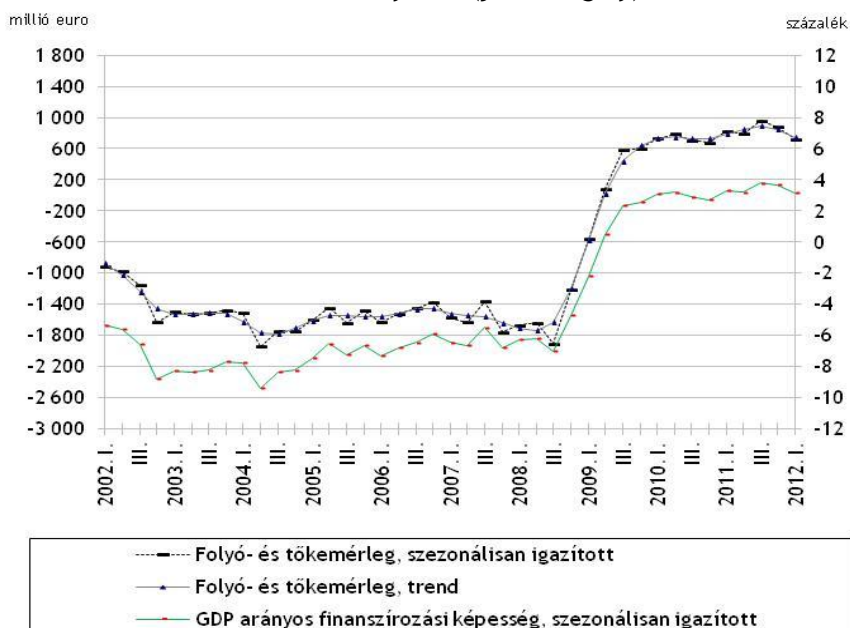
MAGYAR NEMZETI BANK SAJTÓKÖZLEMÉNY

A fizetési mérleg alakulásáról 2012. I. negyedév

2012 I. negyedévében¹ a külfölddel szembeni nettó finanszírozási képesség (a folyó fizetési mérleg és a tőkemérleg együttes egyenlege) 675 millió euro (215 milliárd forint) volt. A szezonális hatások kiszűrésével a finanszírozási képesség a GDP 3,2 %-a (226 milliárd forint), ami 0,5 %-kal kisebb az előző negyedév GDP arányos adatánál. Szezonálisan kiigazított adatok alapján² a reálgazdasági mérleg többlete az első negyedévben az előző negyedévhez hasonló mértékű volt és jelentős pozitívumot mutatott (1782 millió euro). 2009 III. negyedéve óta minden negyedévben a reálgazdasági többlet meghaladta a jövedelmek hiányát.

1. ábra

A külfölddel szembeni nettó finanszírozási képesség milliő euróban (bal tengely)
és a GDP arányában (jobb tengely)



¹ Az MNB a meghirdetett adatközzételési és -felülvizsgálati gyakorlatával összhangban 2012. június 29-én első alkalommal publikálja a 2012. I. negyedéves fizetésimérleg-statisztikákat, és módosítja a 2011. I-IV. negyedéves adatokat (az adatszolgáltatók javított jelentései alapján).

² A szezonálisan igazított részletes adatok, grafikonok megtalálhatók a honlapon az alábbi linkekre kattintva: [adatok](#), [grafikonok](#).

1. táblázat

A fizetésimérleg-statisztika főbb aggregátumainak alakulása

millió euro

	2011					2012
	I.n. év	II. n. év	III. n. év	IV.n.év	I.-IV.n.év	I.n. év
I. Folyó fizetési mérleg	342	502	438	134	1 416	186
1. Reálgazdasági tranzakciók	1 794	2 155	1 827	1 485	7 261	1 762
1.1. Export	22 763	23 250	23 259	23 289	92 560	22 760
1.2. Import	20 968	21 095	21 432	21 804	85 298	20 998
1.1. Áruk	1 339	1 064	838	795	4 037	1 156
1.1.1. Export	19 316	19 170	19 042	19 444	76 973	19 383
1.1.2. Import	17 977	18 106	18 204	18 649	72 936	18 227
1.2. Szolgáltatások	455	1 091	989	689	3 225	606
1.2.1. Export	3 446	4 080	4 216	3 844	15 587	3 377
1.2.2. Import	2 991	2 989	3 227	3 155	12 363	2 771
2. Jövedelem és transzfermérleg	-1 453	-1 654	-1 389	-1 351	-5 846	-1 576
2.1.. Jövedelmek	-1 419	-1 744	-1 591	-1 579	-6 332	-1 422
2.1.1. Munkavállalók jövedelmei	186	197	194	185	763	207
2.1.2. Közvetlentőke-befektetések jövedelmei	-1 093	-1 229	-1 185	-1 184	-4 691	-1 049
2.1.3. Portfólióbefektetések jövedelmei	-207	-405	-252	-231	-1 096	-256
2.1.4. Egyéb befektetések jövedelmei	-305	-306	-348	-349	-1 308	-324
2.2.. Vizsonzatlan folyó átutalások	-34	90	202	228	487	-154
-ebből: EU transzferek	162	369	406	417	1 356	59
II. Tőkemérleg	453	319	695	686	2 153	489
-ebből: EU transzferek	451	372	690	684	2 197	544
III. Pénzügyi mérleg (3+4+5+6)	2 280	682	964	-1 738	2 188	-2 668
3. Közvetlentőke-befektetések	-185	-609	-522	1 237	-79	345
3.1. Külföldön	-91	-78	-184	-2 704	-3 057	-3 359
3.1.1. Részvény, egyéb részesedés és újrabefektetett jövedelem	-7	-359	-95	281	-180	-6 306
3.1.1.1. Részvény és egyéb részesedés	-112	-627	-2	295	-446	-6 295
3.1.1.2. Újrabefektetett jövedelem	105	269	-94	-14	267	-11
3.1.2. Egyéb tőkeozgás	-84	281	-89	-2 985	-2 877	2 947
3.1.2.1. Követelések	37	257	-118	-2 965	-2 789	3 060
3.1.2.2. Tartozások	-121	24	29	-20	-89	-113
3.2. Magyarországon	-94	-531	-337	3 940	2 978	3 704
3.2.1. Részvény, egyéb részesedés és újrabefektetett jövedelem	1 059	-1 893	-101	4 770	3 835	1 404
3.2.1.1. Részvény és egyéb részesedés	551	-594	-1 002	3 704	2 659	833
3.2.1.2. Újrabefektetett jövedelem	508	-1 300	902	1 066	1 176	572
3.2.2. Egyéb tőkeozgás	-1 153	1 362	-237	-830	-857	2 300
3.2.2.1. Követelések	-458	1 431	-903	-302	-232	2 045
3.2.2.2. Tartozások	-695	-68	666	-528	-625	255
4. Portfólióbefektetések	3 884	1 819	2 056	-1 181	6 579	406
4.1. Követelések	-313	-50	1 524	462	1 624	131
4.2. Tartozások	4 197	1 869	532	-1 644	4 955	275
5. Pénzügyi derivatívák	-362	300	-359	-373	-794	-235
5.1. Követelések	1 059	1 281	1 420	1 250	5 009	1 324
5.2. Tartozások	-1 421	-981	-1 779	-1 622	-5 803	-1 559
6. Egyéb befektetések	-1 057	-828	-212	-1 421	-3 518	-3 185
6.1. Követelések	1 095	197	-61	723	1 955	706
6.2. Tartozások	-2 152	-1 025	-152	-2 144	-5 473	-3 890
IV. A nemzetközi tartalékok	-2 420	-1 272	-1 278	1 096	-3 874	2 808

Memorandum:

7. Külfölddel szembeni finanszírozási képesség						
7.1. Felülről számított (folyó és tőkemérleg)	795	821	1 133	820	3 569	675
7.2. Alulról számított (pénzügyi mérleg és tartalékok alapján)	140	590	314	642	1 686	-139
7.3. Eltérés (Tévedések és kihagyások egyenlege, NEO)	-655	-231	-819	-179	-1 883	-815

2. táblázat

A folyó fizetési mérleg és a külső finanszírozás alakulása (szezonálisan kiigazított adatok millió euróban)

	2010				2011				2012
	I. n.év	II. n.év	III. n.év	IV. n.év	I. n.év	II. n.év	III. n.év	IV. n.év	I. n.év
1. Reálgazdasági tranzakciók	1 524	1 464	1 462	1 706	1 812	1 912	1 819	1 720	1 782
1.1. Export	19 709	20 533	21 212	22 131	23 612	23 107	23 012	22 867	23 599
1.2. Import	18 204	19 117	19 821	20 345	21 876	21 284	21 229	21 470	21 769
1.1. Áruforgalom	776	852	764	935	1 136	1 005	990	898	959
1.1.1. Export	16 012	16 877	17 688	18 370	19 750	19 053	19 256	18 948	19 807
1.1.2. Import	15 322	15 900	17 178	17 353	18 684	17 916	18 436	18 149	18 737
1.2. Szolgáltatások	815	690	738	770	624	987	827	795	803
1.2.1. Idegenforgalom, egyenleg	574	554	544	550	536	568	551	539	530
bevétel	1 050	1 031	1 013	992	983	1 062	1 002	990	953
kiadás	445	457	443	451	447	437	434	444	428
1.2.2. Egyéb szolgáltatások, egyenleg	253	117	154	219	122	360	236	245	235
bevétel	2 642	2 631	2 642	2 695	2 824	3 013	2 926	2 810	2 913
kiadás	2 401	2 531	2 478	2 508	2 726	2 664	2 673	2 556	2 554
2. Jövedelmek	-1 369	-1 334	-1 306	-1 344	-1 499	-1 586	-1 612	-1 602	-1 546
3. Folyó fizetési mérleg	368	349	228	375	486	413	363	270	117
4. Tökemérleg	525	515	471	249	452	309	666	693	591
5. EU-transzferek (folyó és tőke együttesen)	929	892	837	623	778	706	1 045	976	845
6. Külfölddel szembeni nettó finanszírozási képesség	731	783	704	676	825	789	958	878	721

A pénzügyi mérleg egyenlegeként adódó alulról számított külső finanszírozási képesség 2012. első negyedévben - szemben a felülről számított finanszírozási többlettel - 139 millió euro (52 milliárd forint) finanszírozási igényt jelez, ugyanakkor szezonálisan kiigazítva a GDP +0,6 százalékát kitevő többletet mutat (+41 milliárd forint)³.

A folyó fizetési mérleg összetevőinek alakulása

Szezonálisan kiigazított adatok alapján a folyó fizetési mérleg többlete az első negyedévben 117 millió euro volt. Az áruforgalmi egyenleg az előző negyedévhez viszonyítva nőtt, kiigazított értéke 959 millió euro volt. Az export szezonálisan igazítva az előző negyedévhez képest jobban nőtt, mint az import, az export 19 807 millió eurót, az import 18 737 millió eurót ért el.

A szolgáltatások szezonálisan kiigazított bevételi többlete az első negyedévben 803 millió euro volt. A bevételeket és a kiadásokat tekintve a szolgáltatásokon belül az idegenforgalmi bevételek 953 millió eurót, a kiadások 428 millió eurót értek el. A bevételek és kiadások kiigazítva is alacsonyabbak, mint az előző negyedévek adatai. Az első negyedévben az idegenforgalmon kívüli szolgáltatások bevétele 2913 millió euro, a kiadása 2554 millió euro volt.

A szezonális hatásoktól megtisztított jövedelmek egyenlege -1546 millió euro volt, a hiány mértéke az első negyedévben alacsonyabb az előző negyedév adatánál. 2011-re és 2012-re vonatkozóan a közvetlen tőkebefektetéseken belül a részvény- és egyéb részesedések jövedelme becsült⁴.

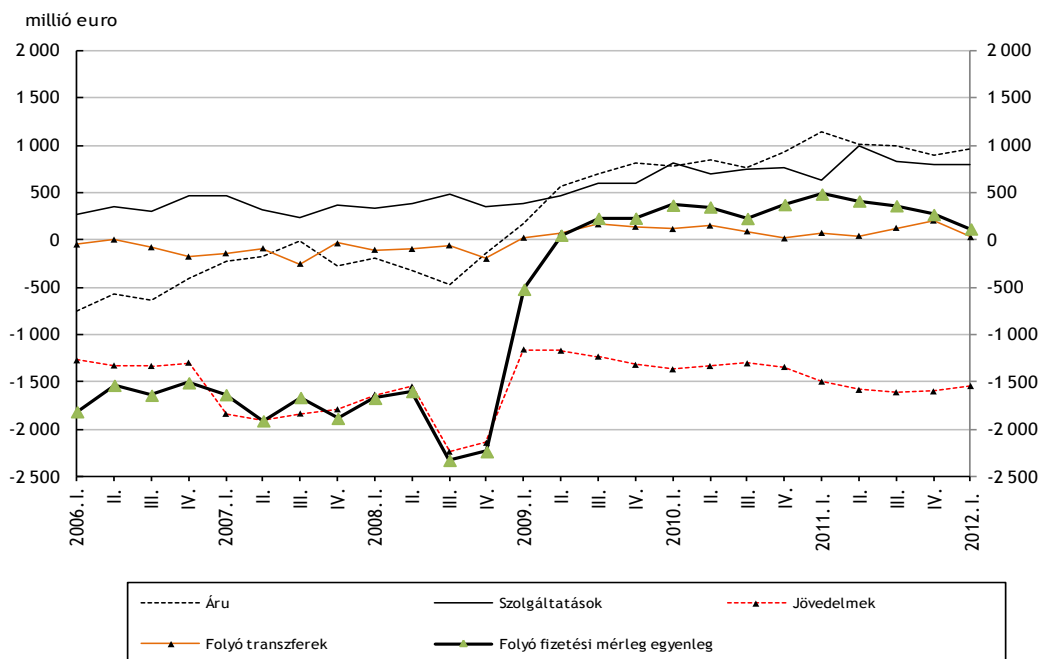
Az EU-val kapcsolatos tranzakciók eredményeszméletű adatait tekintve szezonális kiigazítás nélkül a folyó transzferek egyenlege 59 millió euro, míg a tőke-transzferként elszámolt tranzakciók bevételi többlete 544 millió euro volt. Az EU folyó-és tőke-transzfereket együttesen igazítjuk, a 2012 első negyedéves kiigazított érték 845 millió euro.

³ A két oldalról számított mutató közötti eltérés a fizetési mérleg tévedések és kihagyások során jelenik meg.

⁴ A 2011-es részvényjövdelemre vonatkozóan 2012 szeptemberére lesznek a vállalatok éves jelentéseinek alapuló tényadatok, a 2012-es részvényjövdelemre pedig 2013 szeptemberére. A fizetési mérlegben addig becsült adatok szerepelnek, amelyet újabb információk esetén negyedévente módosítunk.

2. ábra

A folyó fizetési mérleg egyenlegének főbb összetevői szezonálisan igazítva



A pénzügyi mérleg alakulása⁵

A közvetlentőke-befektetéseken belül az első negyedévben a magyarok befektetései, összességében 3359 millió euróval, míg a külföldiek magyarországi befektetései 3704 millió euróval nőttek.

A magas ki és beáramlás jelentős részben a külföldi tulajdonosok eszközportfóliójának átrendezéséhez illetve a 2011. negyedik negyedévben regisztrált kiugró mértékű átfolyó tőke jelenséghez kapcsolódik (lásd a [2012. márciusi sajtóközleményt](#)), az akkori tőkeemelés I. negyedévben történt bejegyzése révén. A magyarok külföldi befektetései részvény-és egyéb részesedések növekedéséből, illetve az egyéb tőke követelés csökkenéséből 2,7 milliárd euro kapcsolódik az I. negyedévi tőkeemelés bejegyzésének elszámolásához.

A magyarok külföldi befektetésein belül összességében a részvény befektetés 6,3 milliárd euróval nőtt, és az újrabefektetett jövedelem értéke 11 millió euróval növelte ezen befektetések értékét. Az egyéb tőkemozgásoknál 2,9 milliárd euro nettó beáramlás volt megfigyelhető, a külföldi követelések csökkenése miatt.

A külföldiek magyarországi befektetéseinél a részvénybefektetések értéke 833 millió euróval nőtt, az újrabefektetett jövedelem további 572 millió euróval növelte a külföldiek befektetéseinek értékét. Az egyéb tőke egyenlege 2300 millió euro, e mögött a tartozások 255 millió eurós növekedése és a külföldi követelések 2045 millió eurós csökkenése áll, ez utóbbi az egyik forrása a jelentős külföldi részvénybefektetéseknek.

A portfólióbefektetések egyenlege összességében 406 millió euro forrásbeáramlást mutatott. A követelések 131 millió euróval csökkentek. Ezen belül 179 millió euro volt a 10%-ot el nem érő részvény-és egyéb részesedés befektetések csökkenése. A kötvény követelések növekedése 54 millió euro, a pénzügyi eszközök csökkenése 6 millió euro volt. A portfólió tartozások 275 millió euróval nőttek. A 10%-ot el nem érő részvény- és egyéb részesedés befektetések tartozásnövekedése 321 millió euro volt, ugyanakkor a kötvényeknél 116 millió eurós tartozáscsökkenés következett be. A pénzügyi eszközökön 70 millió euróval nőtt a tartozások értéke az első negyedévben.

⁵ Az egyes befektetési kategóriák összefoglaló adatait lásd az 1. táblázatban. A részletező adatok az MNB honlapján található az alábbi linke kattintva: [negyedéves idősorok](#).

Az egyéb befektetések egyenlege összességében 3185 millió euro forráskiáramlást mutat. A rövid követeléseknél 619 millió euro, a hosszú lejáratú követeléseknél pedig 87 millió euro a csökkenés (forrásbeáramlás). A rövid tartozások csökkenése 2111 millió euro, ebből 1986 millió euró az MNB tartozáscsökkenése. A hosszú lejáratú tartozás csökkenése az első negyedévben 1779 millió euro volt.

A tartalékok, adósságállomány alakulása

2012. március végén a jegybanki tartalékok értéke 34,7 milliárd euro volt. A közvetlen tőkebefektetésen belül elszámolt egyéb tőkét nem tartalmazó nemzetgazdasági nettó adósságállomány 2012. március végén 46,1 milliárd euro (a GDP arányában 46,3 %) volt. Az EU-transzferek eredményszemléletű elszámolása következtében elszámolt nettó rövid lejáratú tartozásként megjelenő állomány 1022 millió eurót tett ki, amelyből a rövid lejáratú követelések állománya 786 millió, míg a rövid lejáratú tartozások állománya 1809 millió euro volt.

3. táblázat

Magyarország külfölddel szembeni követelés- és tartozásállománya⁶

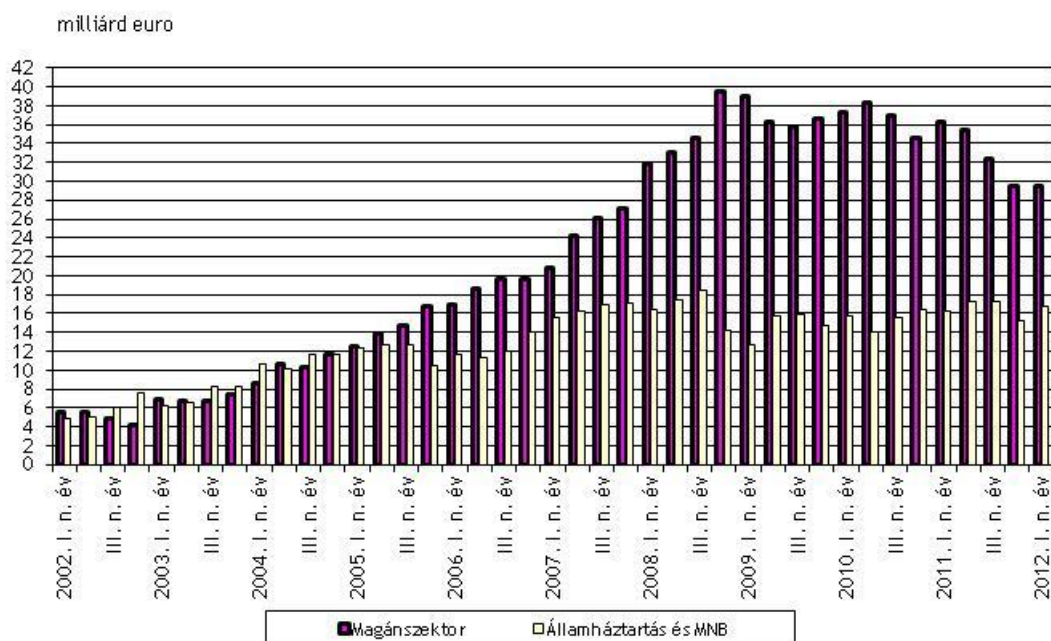
	2011				2012
	I. n. év	II. n. év	III. n. év	IV. n. év	I. n. év
1. Követelések	106 002	104 934	106 388	107 467	104 063
1.1. Nemzetközi tartalékok	35 692	37 003	38 764	37 774	34 697
1.2. Közvetlentőke-befektetések*	38 015	36 600	37 631	40 516	41 329
1.3. Portfólióbefektetések	9 500	9 336	6 531	6 161	6 446
1.4. Pénzügyi derivatívák	3 010	2 424	3 853	4 118	3 447
1.5. Egyéb befektetések	19 785	19 571	19 609	18 898	18 145
ebből: eredményszemléletű EU-transzfer elszámolás miatt	931	1 189	1 288	1 371	786
2. Tartozások	218 975	218 896	208 314	202 817	205 122
2.1. Közvetlentőke-befektetések*	93 298	90 869	85 995	87 465	91 499
2.2. Portfólióbefektetések	49 541	51 021	44 959	40 604	43 418
2.3. Pénzügyi derivatívák	3 798	5 076	5 752	5 343	4 496
2.4. Egyéb befektetések	72 336	71 930	71 607	69 406	65 709
ebből: eredményszemléletű EU-transzfer elszámolás miatt	1 431	1 479	1 650	2 213	1 809
3. Nettó tartozás (2-1)	112 973	113 962	101 926	95 350	101 059
ebből: eredményszemléletű EU-transzfer elszámolás miatt	499	291	362	842	1 022
Memorandum:					
4. Bruttó adósság (közvetlentőke-befektetés egyéb tőke nélkül)	109 415	110 798	109 233	102 545	100 211
4.1. Államháztartás és MNB	53 195	55 694	57 111	54 237	52 377
4.2. Magánszektor	56 220	55 104	52 122	48 307	47 834
5. Nettó adósság (közvetlentőke-befektetés egyéb tőke nélkül)	52 529	52 829	49 530	44 692	46 092
5.1. Államháztartás és MNB	16 298	17 342	17 199	15 197	16 685
5.2. Magánszektor	36 231	35 488	32 332	29 495	29 407

* A befektetés iránya szerinti bontásból a követelések, illetve tartozások külön csoportosítva.

⁶ A külfölddel szembeni követelések és tartozások a nem rezidensekkel szembeni összes pénzügyi követelést és tartozást tartalmazzák, míg a külfölddel szembeni adósság a részvény és egyéb részesedés, valamint a pénzügyi derivatíva instrumentumokat definíciószerűen nem.

3. ábra

Magyarország nettó adósságállománya (FDI egyéb tőke nélkül), 2002-2012



Az adatrevíziók alakulása a felülvizsgált időszakban

A 4. és 5. táblázat összefoglalja a revideált időszakban (2011 I-IV. negyedében) bekövetkezett változásokat. A felülvizsgált időszakban az adatszolgáltatók javításai miatt került sor az adatok revíziójára.

4. táblázat

A revíziós időszakban a tranzakció egyenlegek változása az előző publikációhoz képest (SCV-k nélkül)

millió euro

	2011. I-IV. n. év
1. Áruk	0
2. Szolgáltatások	0
3. Jövedelmek	-16
4. Viszonyatlan folyó átutalások	0
I. Folyó fizetési mérleg (1+2+3+4)	-16
II. Tőkemérleg	0
III. Pénzügyi mérleg (5+6+7+8)	73
5. Közvetlentőke-befektetések	39
Közvetlentőke-befektetések külföldön	60
Részvény, egyéb részesedés és újrabefektetett jövedelem	23
Egyéb tőke	37
Közvetlentőke-befektetések Magyarországon	-21
Részvény, egyéb részesedés és újrabefektetett jövedelem	-182
Egyéb tőke	161
6. Portfólióbefektetések	3
Követelések	0
Tartozások	3
7. Pénzügyi derivatívák	0
8. Egyéb befektetések	31
Követelések	26
Tartozások	6
IV. Tévedések és kihagyások egyenlege	-57

5. táblázat

Az állományok és néhány makrogazdasági mutató változása az előző publikációhoz képest (SCV-k nélkül)

millió euro

	2011.
1. Közvetlentőke-befektetések (nettó tartozás)	138
Közvetlentőke-befektetések külföldön (nettó követelés)	-62
Részvény-és egyéb részesedés	-24
Egyéb tőke követelés	1
Egyéb tőke tartozás	40
Közvetlentőke-befektetések Magyarországon (nettó tartozás)	76
Részvény-és egyéb részesedés (nettó tartozás)	-75
Egyéb tőke követelés	-52
Egyéb tőke tartozás	99
2. Portfóliobefektetések (nettó tartozás)	2
Követelések	0
Tartozások	2
3. Pénzügyi derivatívák (nettó tartozás)	0
4. Egyéb befektetések (nettó tartozás)	17
Követelések	-9
Tartozások	8
Bruttó adósság*	10
Nettó adósság*	18
A folyó fizetési mérleg egyenlege a GDP százalékában	0,0%
Bruttó adósság a GDP százalékában*	0,0%
Nettó adósság a GDP százalékában*	0,0%

* A közvetlentőke-befektetés egyéb tőke nélkül.

A sajtóközleményben - az eddigieknek megfelelően - a speciális célú vállalatok nélküli fizetésimérleg- adatok kerülnek bemutatásra. A honlapon azonban megtalálhatók mind a speciális célú vállalatok nélküli, mind pedig az azokat is tartalmazó fizetésimérleg- és állományi statisztikák.

2012. szeptember 28-án teszi közzé az MNB a 2012. második negyedéves fizetésimérleg- és külfölddel szembeni állományi statisztikákat, valamint a 2009 - 2011. éves adatok revízióját.

MAGYAR NEMZETI BANK
STATISZTIKA

A Magyar Nemzeti Bank egyik alapvető, törvényben rögzített feladata, hogy statisztikai információkat gyűjtsön és hozzon nyilvánosságra. A statisztikai sajtóközlemény célja, hogy segítséget nyújtson a frissen megjelent adatok értelmezésében. A Magyar Nemzeti Bank gazdasági folyamatokra vonatkozó elemzését a rendszeresen nyilvánosságra hozott „Jelentés az infláció alakulásáról” és a „Jelentés a pénzügyi stabilitásról” című kiadványok tartalmazzák, amelyek megtalálhatók a www.mnb.hu honlapon.

Részletes táblázatok: [Fizetési mérleg](#)

Módszertani anyagok: [Módszertani megjegyzések](#),

Grafikon készlet: [Grafikonok](#)

Elérhetőség: sajto@mnbb.hu