



SAJTÓKÖZLEMÉNY

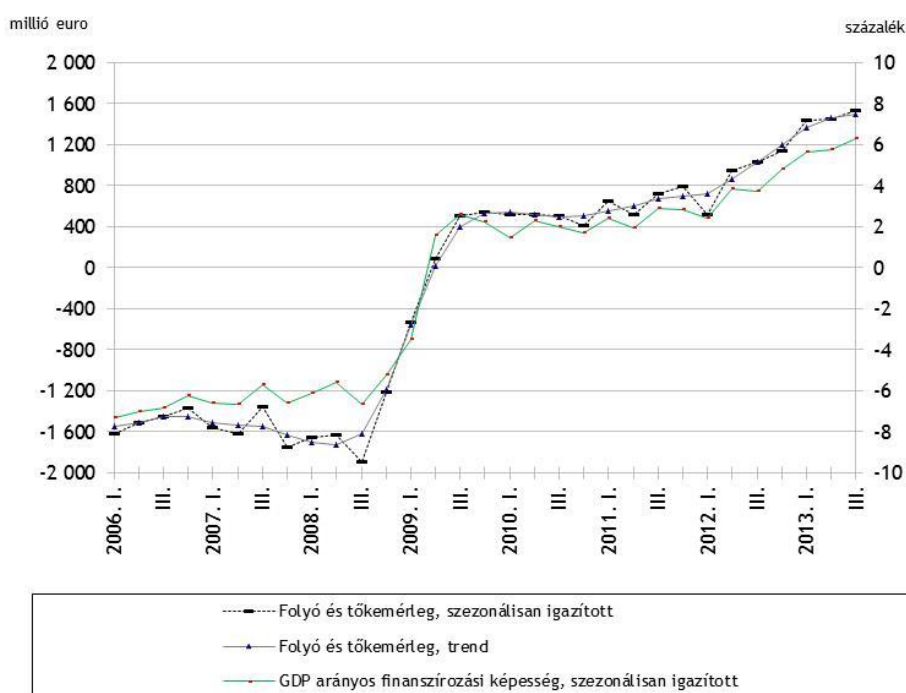
A fizetési mérleg alakulásáról

2013. III. negyedév

A külfölddel szembeni nettó finanszírozási képesség (a folyó fizetési mérleg és a tőkemérleg együttes egyenlege) kiigazítás nélküli adata a korábbi negyedévekhez képest tovább nőtt 2013 III. negyedévében¹, értéke 1664 millió euro (497 milliárd forint) volt. A szezonális hatások kiszűrésével ugyanez a mutató 1528 millió euro, a GDP 6,3%-a (462 milliárd forint) volt, ami szintén nagyobb az előző negyedév szezonálisan igazított GDP arányos adatánál. A harmadik negyedéves adatban leginkább a magasabb áruforgalmi többlet hatása mutatkozik meg.

1. ábra

A külfölddel szembeni nettó finanszírozási képesség millió euróban (bal tengely)
és a GDP arányában (jobb tengely)



¹ Az MNB a meghirdetett adatközzételési és -felülvizsgálati gyakorlatával összhangban 2013. december 23-án első alkalommal publikálja a 2013. III. negyedéves fizetésimérleg-statisztikákat, valamint módosítja a 2013. I-II. negyedévi adatokat (az adatszolgáltatók javított jelentései alapján).

1. táblázat

A fizetésimérleg-statisztika főbb aggregátumainak alakulása

millió euro

	2012					2013				
	I.n. év	II. n. év	III. n. év	IV.n.év	I.-IV.n.év	I.n. év	II. n. év	III. n. év	I.-III.n.év	
I. Folyó fizetési mérleg	-196	518	685	10	1 016	664	615	1 064	2 343	
1. Reálgazdasági tranzakciók	1 461	2 129	2 187	1 182	6 958	1 904	2 025	2 383	6 313	
1.1. Export	22 175	23 023	23 367	22 956	91 521	22 563	23 507	23 899	69 969	
1.2. Import	20 714	20 894	21 180	21 775	84 563	20 658	21 482	21 516	63 656	
1.1. Áruk	784	1 226	1 024	517	3 551	1 092	1 079	1 327	3 497	
1.1.1. Export	18 652	19 103	18 944	18 955	75 654	18 966	19 490	19 609	58 066	
1.1.2. Import	17 868	17 876	17 920	18 438	72 103	17 874	18 412	18 283	54 568	
1.2. Szolgáltatások	677	903	1 163	665	3 407	812	947	1 056	2 815	
1.2.1. Export	3 523	3 921	4 423	4 001	15 867	3 597	4 017	4 289	11 903	
1.2.2. Import	2 845	3 018	3 260	3 337	12 460	2 784	3 070	3 233	9 088	
2. Jövedelem és transzfermérleg	-1 657	-1 611	-1 502	-1 172	-5 942	-1 240	-1 411	-1 319	-3 970	
2.1.. Jövedelmek	-1 392	-1 665	-1 519	-1 786	-6 363	-1 227	-1 632	-1 466	-4 325	
2.1.1. Munkavállalók jövedelmei	194	198	210	207	808	194	201	204	600	
2.1.2. Közvetlentőke-befektetések jövedelmei	-974	-1 016	-1 115	-1 353	-4 459	-840	-1 004	-1 088	-2 932	
2.1.3. Portfóliobefektetések jövedelmei	-284	-524	-311	-366	-1 484	-354	-623	-375	-1 352	
2.1.4. Egyéb befektetések jövedelmei	-328	-324	-302	-274	-1 228	-227	-206	-207	-640	
2.2.. Viszonyatlan folyó átutalások	-266	54	18	614	421	-14	222	148	356	
-ebből: EU transzferek	11	268	235	821	1 334	203	455	365	1 023	
II. Tökémérleg	415	477	578	1 042	2 512	606	892	600	2 097	
-ebből: EU transzferek	418	492	584	1 016	2 511	598	957	606	2 160	
III. Pénzügyi mérleg (3+4+5+6)	-2 429	-1 451	-2 733	-1 684	-8 297	447	-2 757	-4 851	-7 161	
3. Közvetlentőke-befektetések	452	-481	772	1 300	2 044	369	-775	-713	-1 118	
3.1. Külföldön	-3 479	-1 754	-687	-2 727	-8 646	-339	-130	1 064	595	
3.1.1. Részvény, egyéb részesedés és újrabefektetett jövedelem	-6 421	-264	-1 121	-4 480	-12 287	-145	-265	914	505	
3.1.1.1. Részvény és egyéb részesedés	-6 277	-91	-850	-4 197	-11 415	-130	-180	1 165	855	
3.1.1.2. Újrabefektetett jövedelem	-144	-174	-271	-283	-871	-15	-84	-251	-350	
3.1.2. Egyéb tőkeozgás	2 943	-1 489	434	1 753	3 640	-194	134	149	90	
3.1.2.1. Követelések	3 056	-1 402	4	1 698	3 356	-141	55	6	-80	
3.1.2.2. Tartozások	-113	-87	430	55	284	-53	80	144	170	
3.2. Magyarországon	3 931	1 273	1 459	4 027	10 690	708	-645	-1 776	-1 713	
3.2.1. Részvény, egyéb részesedés és újrabefektetett jövedelem	1 260	-393	1 145	3 225	5 238	497	-1 014	1 001	484	
3.2.1.1. Részvény és egyéb részesedés	1 016	883	105	1 911	3 915	300	589	-178	711	
3.2.1.2. Újrabefektetett jövedelem	245	-1 276	1 040	1 314	1 323	197	-1 603	1 179	-227	
3.2.2. Egyéb tőkeozgás	2 670	1 666	314	801	5 452	211	369	-2 777	-2 197	
3.2.2.1. Követelések	1 970	1 453	2 932	847	7 202	-1 442	-727	-806	-2 975	
3.2.2.2. Tartozások	700	213	-2 618	-45	-1 750	1 653	1 096	-1 971	778	
4. Portfóliobefektetések	391	-663	1 926	135	1 790	1 504	1 081	-756	1 829	
4.1. Követelések	130	228	243	124	725	231	25	74	331	
4.2. Tartozások	261	-890	1 683	11	1 064	1 273	1 056	-830	1 498	
5. Pénzügyi derivatívák	-233	-112	160	464	279	228	53	112	393	
5.1. Követelések	1 326	1 198	1 184	961	4 669	1 202	840	744	2 786	
5.2. Tartozások	-1 559	-1 310	-1 024	-498	-4 390	-974	-787	-632	-2 393	
6. Egyéb befektetések	-3 039	-196	-5 592	-3 583	-12 409	-1 653	-3 116	-3 494	-8 264	
6.1. Követelések	778	1 761	-1 000	470	2 008	217	-129	343	431	
6.2. Tartozások	-3 817	-1 956	-4 592	-4 052	-14 417	-1 871	-2 987	-3 837	-8 695	
IV. A nemzetközi tartalékok	2 808	-490	889	144	3 351	-1 845	656	3 317	2 129	

Memorandum:

7. Külfölddel szembeni finanszírozási képesség									
7.1. Felülről számított (folyó és tökémérleg)	219	995	1 262	1 052	3 528	1 270	1 506	1 664	4 440
7.2. Alulról számított (pénzügyi mérleg és tartalékok alapján)	-379	1 941	1 844	1 540	4 946	1 398	2 101	1 534	5 032
7.3. Eltérés (Tévedések és kihagyások egyenlege, NEO)	-598	946	581	488	1 418	128	595	-130	592

2. táblázat

A külfölddel szembeni nettó finanszírozási képesség alakulása
(szezonalisan kiigazított adatok, millió euro)²

millió euro

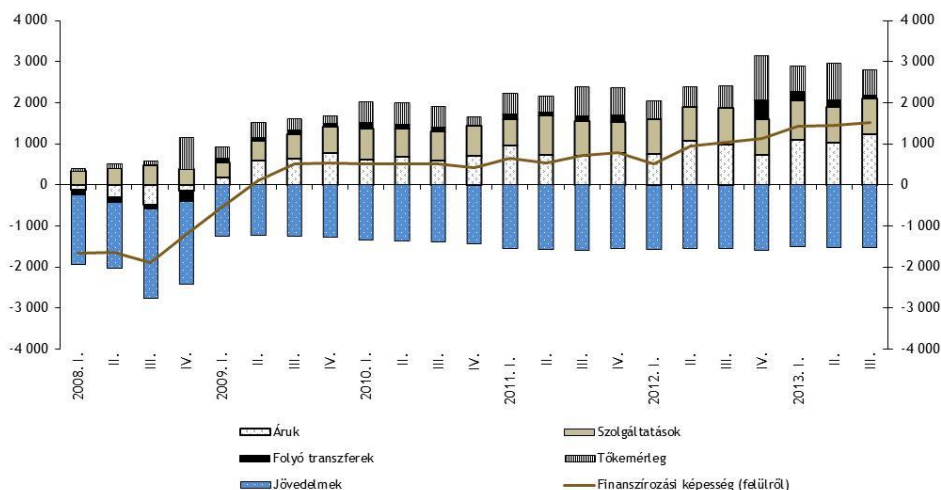
	2012				2013		
	I. n.év	II. n.év	III. n.év	IV. n.év	I. n.év	II. n.év	III. n.év
1. Reálgazdasági tranzakciók	1 546	1 934	2 021	1 562	1 980	1 842	2 218
1.1. Export	22 898	22 915	23 063	22 657	23 283	23 393	23 584
1.2. Import	21 331	21 097	21 261	21 139	21 438	21 667	21 400
1.1. Áruforgalom	746	1 066	974	733	1 095	1 016	1 224
1.1.1. Export	19 009	19 017	19 080	18 569	19 319	19 404	19 742
1.1.2. Import	18 240	17 951	17 988	18 007	18 378	18 479	18 377
1.2. Szolgáltatások	851	820	904	865	957	865	878
1.2.1. Idegenforgalom, egyenleg	528	505	566	562	589	606	582
bevétel	970	907	955	957	969	1 005	963
kiadás	419	387	376	363	357	367	362
1.2.2. Egyéb szolgáltatások, egyenleg	271	296	326	268	391	229	262
bevétel	2 957	2 998	3 065	3 072	2 981	2 984	3 009
kiadás	2 659	2 731	2 762	2 775	2 652	2 785	2 760
2. Jövedelmek	-1 568	-1 547	-1 543	-1 592	-1 500	-1 537	-1 536
3. Folyó fizetési mérleg	-138	447	483	260	833	554	872
4. Tökemérleg	438	478	519	1 071	609	893	617
5. EU-transzferok (folyó és tőke együttesen)	816	822	924	1 098	1 126	1 247	1 238
6. Külfölddel szembeni nettó finanszírozási képesség	519	950	1 036	1 136	1 436	1 448	1 528

I. A külfölddel szembeni - felülről számított - nettó finanszírozási képesség összetevőinek alakulása

2013. III. negyedévben a szezonalisan kiigazított adatok alapján a külfölddel szembeni felülről számított nettó finanszírozási képesség összetevői közül az áruforgalom egyenlege nőtt az export növekedése és az import csökkenése következtében. A jövedelmeken megjelenő hiány mértéke nem változott, 1,5 milliárd euro körül alakult és az EU-hoz kapcsolódó folyó és tőketranszferok kiigazított értéke is az előző negyedévi értékhez (1,2 milliárd euro) közeledett.

2. ábra

A külfölddel szembeni nettó finanszírozási képesség (szezonalisan kiigazított adatok, millió euro)



² Direkt kiigazítást alkalmazunk, ami annyit jelent, hogy az egyenlegeket és aggregátumokat is közvetlenül tisztítjuk meg a szezonális hatásoktól és nem a szezonalisan kiigazított összetevőkből képezzük az egyenlegeket és az aggregátumokat. Ebből következően az összetevők szezonalisan kiigazított adataiból nem állítható elő az egyenleg szezonalisan kiigazított adata.

2013. III. negyedévben az **áruforgalmi** többlet nagyobb az előző negyedévi értékénél, kiigazított értéke 1224 millió euro volt. Az export szintje szezonálisan igazítva az előző negyedévhez képest emelkedett, elérte a 19742 millió eurót, az import viszont némileg csökkent, értéke 18377 millió euro volt.

A **szolgáltatások** szezonálisan kiigazított bevételi többlete a harmadik negyedévben 878 millió euro volt. Ezen belül az idegenforgalom egyenlege 582 millió eurót, az idegenforgalmi bevételek 963 millió eurót, az idegenforgalmi kiadások pedig 362 millió eurót értek el. Ezek az értékek kissé alacsonyabbak az előző negyedév adatainál. Az idegenforgalmon kívüli szolgáltatásokon a harmadik negyedévben mért bevétel 3009 millió euro, a kiadás 2760 millió euro volt, az előző negyedévi szintek közelében alakult.

A **szezonális hatásoktól megtisztított jövedelmek** egyenlege -1536 millió euro volt, a hiány mértéke megegyezik az előző negyedévi értékkel. Ennek döntő része a Magyarországon létrehozott külföldi közvetlentőke-befektetések után a külföldi tulajdonosnak járó tulajdonosi jövedelem.

Az **EU-val kapcsolatos tranzakciók** eredményszemléletű adatait tekintve szezonális kiigazítás nélkül a folyó transzferek egyenlege 2013. III. negyedévben 365 millió euro, míg a tőketranszferként elszámolt tranzakciók bevételi többlete 606 millió euro volt. Az EU-val kapcsolatos folyó és tőketranszfereket együttesen igazítjuk, a III. negyedéves kiigazított érték 1238 millió euro volt.

II. Pénzügyi mérleg: a külfölddel szembeni - alulról számított - nettó finanszírozási képesség alakulása³

A **közvetlentőke-befektetéseken** belül 2013. III. negyedévben a magyarok külföldi befektetései összességében 1064 millió euróval, míg a külföldiek magyarországi befektetései 1776 millió euróval csökkentek.

A magyarok külföldi befektetéseiben belül a részvénybefektetések 1165 millió euróval csökkentek, amely majdnem teljes egészében (1147 millió euro) átfolyó tőke volt. Az újrabefektetett jövedelmek ugyanakkor 251 millió euróval növelték a külföldi befektetések értékét. Az egyéb tőkemozgásoknál 149 millió euro nettó forrásbeáramlás volt megfigyelhető.

A külföldiek magyarországi befektetéseiben a részvénybefektetések értéke 178 millió euróval csökkent, viszont az újrabefektetett jövedelmek 1179 millió euróval növelték a külföldiek befektetéseinek értékét. Az egyéb tőkemozgások egyenlege -2777 millió euro volt (ebből átfolyó tőke -1147 millió euro). A nettó forráskiáramlás a külföldi adósság 1971 millió eurós csökkenéséből és a külfölddel szembeni követelések 806 millió eurós növekedéséből adódott.

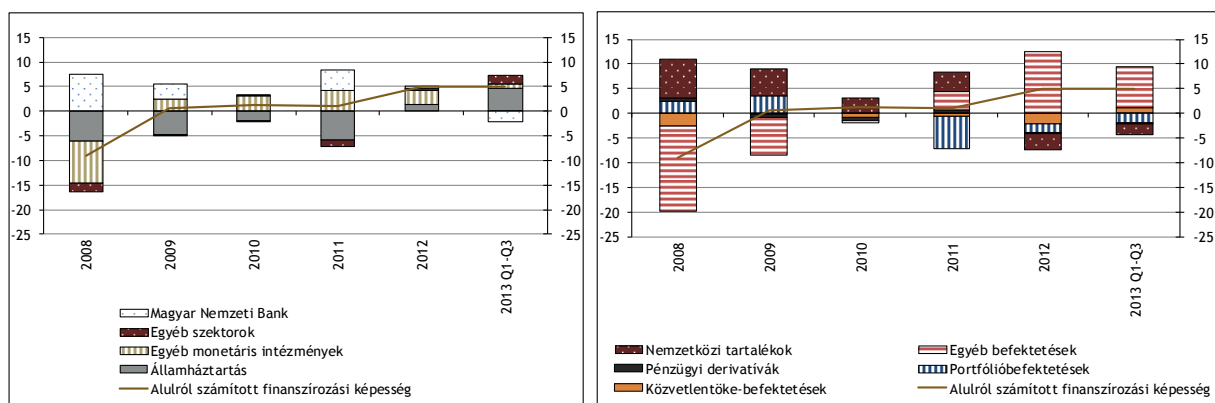
Az [átfolyó tőkéről](#) részletes adatok a honlapon találhatóak.

A **portfólióbefektetések** egyenlege 2013. III. negyedévben összességében 756 millió euro forráskiáramlást mutatott, amely mögött a követelések 74 millió eurós és a tartozások 830 millió eurós csökkenése áll. A követeléseken belül a tulajdonviszonyt megtestesítő értékpapírok csökkenése 81 millió euro, a kötvénykövetelések növekedése 29 millió euro volt, a pénzügyi eszközök csökkenése pedig 23 millió eurót tett ki. A tartozásokon belül a tulajdonviszonyt megtestesítő értékpapírokon mért növekedés 125 millió euro volt, ugyanakkor a kötvényeknél 493 millió eurós, a pénzügyi eszközökön 462 millió eurós csökkenés következett be.

Az **egyéb befektetések** egyenlege 2013. III. negyedévben összességében 3494 millió euro forráskiáramlást mutatott, amely mögött a követelések 343 millió eurós és a tartozások 3837 millió eurós csökkenése áll. A követeléseken belül eredeti lejáratuk szerint a rövid követelések 171 millió euróval nőttek, a hosszú lejáratúak pedig 514 millió euróval csökkentek. A tartozásokon belül a rövid tartozások csökkenése 432 millió euro, a hosszú lejáratú tartozások csökkenése pedig 3405 millió euro volt, amelyből 2867 millió eurót tett ki az államháztartás és az MNB IMF-hitelének törlesztése (ebből az előtörlesztés értéke 1765 millió euro volt).

³ Az egyes befektetési kategóriák összefoglaló adatait lásd az 1. táblázatban. A részletező adatok az MNB honlapján található az alábbi linke kattintva: [negyedéves idősorok](#).

3. ábra

A pénzügyi mérleg egyenlegének alakulása instrumentumonként és szektoronként (milliárd euro)⁴

III. A tartalékok, adósságállomány alakulása

2013. szeptember végén a jegybanki tartalékok értéke 30,8 milliárd euro volt. A közvetlentőke-befektetésen belül elszámolt egyéb tőkét nem tartalmazó nemzetgazdasági nettó adósságállomány 2013. szeptember végén 37,8 milliárd euro (a GDP arányában 38,5 %) volt. Az EU-transzferek eredményszemléletű elszámolása következtében elszámolt nettó rövid lejáratú követelésként megjelenő állomány 927 millió eurót tett ki, amelyből a követelések állománya 1543 millió, míg a tartozásoké 616 millió euro volt.

3. táblázat

Magyarország külfölddel szembeni követelés- és tartozásállománya⁵

	2012				2013		
	I. n. év	II. n. év	III. n. év	IV. n. év	I. n. év	II. n. év	III. n. év
1. Követelések	104 662	105 522	103 019	102 175	105 605	104 363	99 810
1.1. Nemzetközi tartalékok	34 697	35 575	34 577	33 881	35 467	34 329	30 815
1.2. Közvetlentőke-befektetések*	41 742	42 760	40 404	41 222	43 506	44 302	44 081
1.3. Portfólióbefektetések	6 472	6 072	6 085	6 065	5 849	5 617	5 689
1.4. Pénzügyi derivatívák	3 453	4 305	4 220	3 869	3 847	3 084	2 675
1.5. Egyéb befektetések	18 299	16 808	17 733	17 138	16 936	17 032	16 551
ebből: eredményszemléletű EU-transzfer elszámolás miatt	686	944	1 227	1 402	784	1 316	1 543
2. Tartozások	205 316	205 598	204 571	201 446	200 433	200 809	193 781
2.1. Közvetlentőke-befektetések*	91 840	92 792	92 066	93 129	94 760	96 483	94 583
2.2. Portfólióbefektetések	43 854	44 423	48 829	48 859	47 869	49 998	48 725
2.3. Pénzügyi derivatívák	3 723	3 640	3 587	3 760	3 987	3 513	3 676
2.4. Egyéb befektetések	65 899	64 743	60 089	55 699	53 816	50 814	46 797
ebből: eredményszemléletű EU-transzfer elszámolás miatt	1 809	2 144	2 115	1 576	1 284	1 166	616
3. Nettó tartozás (2-1)	100 654	100 076	101 552	99 271	94 828	96 445	93 970
ebből: eredményszemléletű EU-transzfer elszámolás miatt	1 122	1 200	888	174	500	-150	-927
Memorandum:							
4. Bruttó adósság (közvetlentőke-befektetés egyéb tőke nélkül)	100 402	100 098	98 741	94 738	92 781	91 366	86 393
4.1. Államháztartás és MNB	52 412	53 453	54 834	54 015	51 368	51 556	47 567
4.2. Magánszektor	47 990	46 645	43 906	40 723	41 413	39 810	38 827
5. Nettó adósság (közvetlentőke-befektetés egyéb tőke nélkül)	46 115	46 359	45 080	42 492	39 194	38 798	37 793
5.1. Államháztartás és MNB	16 831	17 120	19 490	18 862	14 847	15 802	15 315
5.2. Magánszektor	29 284	29 239	25 590	23 631	24 347	22 996	22 478

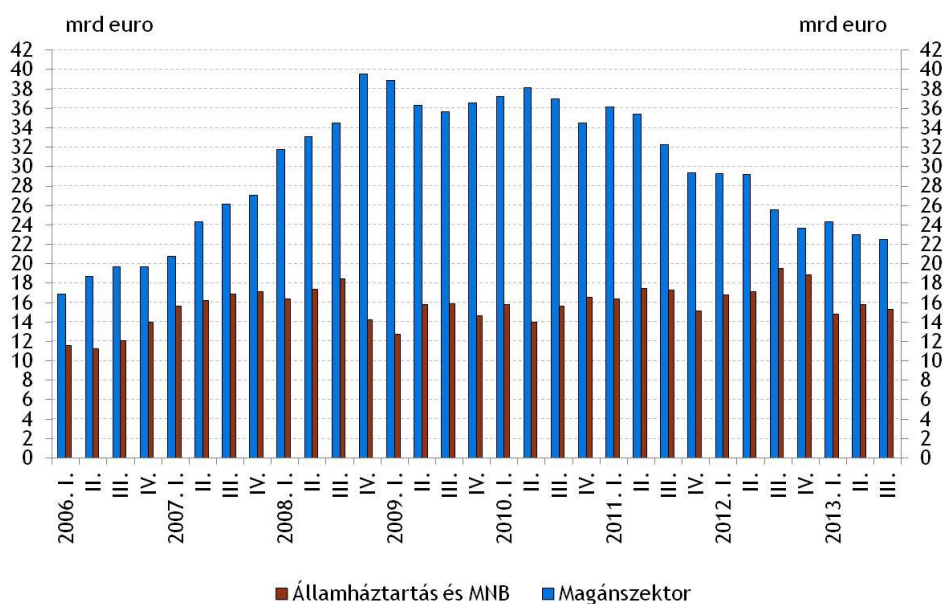
⁴ Az alulról és felülről számított finanszírozási képesség könnyebb összehasonlíthatósága érdekében az ábrákban az instrumentum és szektor egyenlegek a publikált pénzügyimérleg-egyenlegek ellentettjei. A finanszírozási képesség tartalmazza a nemzetközi tartalékokat, s pozitív előjele itt a külföldre áramló finanszírozást, míg a negatív a külföldi forrás beáramlását mutatja.

⁵ A külfölddel szembeni követelések és tartozások a nem rezidensekkel szembeni összes pénzügyi követelést és tartozást tartalmazzák, míg a külfölddel szembeni adósságnak a tulajdonviszonyt megtestesítő befektetések, valamint a pénzügyi derivatíva instrumentumok nem részei.

* A befektetés iránya szerinti bontásból a követelések, illetve tartozások külön csoportosítva.

4. ábra

Magyarország nettó adósságállománya (FDI egyéb tőke nélkül), 2006-2013



IV. Az adatrevíziók alakulása a felülvizsgált időszakban

A 4. és 5. táblázat összefoglalja a revideált időszakban (2013. I-II. negyedév) bekövetkezett változásokat. A felülvizsgált időszakban az adatszolgáltatók javításai magyarázzák az elmozdulásokat:

4. táblázat

A revíziós időszakban a tranzakció egyenlegek változása az előző publikációhoz képest (SCV-k nélkül)

	millió euro	
	2013. I. negyedév	2013. II. negyedév
1. Áruk	0	0
2. Szolgáltatások	0	0
3. Jövedelmek	-3	-2
4. Viszonyatlan folyó átutalások	1	4
I. Folyó fizetési mérleg (1+2+3+4)	-2	2
II. Tőkemérleg	2	11
III. Pénzügyi mérleg (5+6+7+8)	-24	107
5. Közvetlentőke-befektetések	25	89
Közvetlentőke-befektetések külföldön	1	25
Részvény, egyéb részesedés és újrabefektetett jövedelem	0	-6
Egyéb tőke	1	31
Közvetlentőke-befektetések Magyarországon	24	65
Részvény, egyéb részesedés és újrabefektetett jövedelem	-3	-46
Egyéb tőke	27	110
6. Portfólióbefektetések	-3	3
Követelések	-3	3
Tartozások	0	0
7. Pénzügyi derivatívák	-1	0
8. Egyéb befektetések	-45	15
Követelések	-10	-6
Tartozások	-35	21
IV. Tévedések és kihagyások egyenlege	25	-120

5. táblázat

Az állományok és néhány makrogazdasági mutató változása az előző publikációhoz képest (SCV-k nélkül)

millió euro

	2013. I. negyedév	2013. II. negyedév
1. Közvetlentőke-befektetések (nettó tartozás)	206	416
Közvetlentőke-befektetések külföldön (nettó követelés)	299	206
Részvény, egyéb részesedés és újrabefektetett jövedelem	291	238
Egyéb tőke követelés	-3	-34
Egyéb tőke tartozás	-10	-1
Közvetlentőke-befektetések Magyarországon (nettó tartozás)	505	621
Részvény, egyéb részesedés és újrabefektetett jövedelem	2	26
Egyéb tőke követelés	-265	-350
Egyéb tőke tartozás	237	246
2. Portfólióbefektetések (nettó tartozás)	-3	0
Követelések	3	0
Tartozások	0	0
3. Pénzügyi derivatívák (nettó tartozás)	0	-1
4. Egyéb befektetések (nettó tartozás)	178	189
Követelések	9	18
Tartozások	187	207
Bruttó adósság*	187	207
Nettó adósság*	175	189
Áruforgalmi mérleg egyenlege a GDP százalékában	0%	0%
A folyó fizetési mérleg egyenlege a GDP százalékában	0%	0%
Bruttó adósság a GDP százalékában*	0,9%	0,8%
Nettó adósság a GDP százalékában*	0,8%	0,8%

* közvetlentőke-befektetés egyéb tőke nélkül

Részletes táblázatok: [Táblakészlet](#)Módszertani anyagok: [Módszertani anyagok](#)Grafikonkészlet: [Grafikonok](#)

MAGYAR NEMZETI BANK
STATISZTIKAI IGAZGATÓSÁG

A Magyar Nemzeti Bank elsődleges, törvényben rögzített feladata az árstabilitás elérése és fenntartása. Az MNB felelős a fizetési és az értékpapír-elszámolási rendszerek biztonságos működéséért, a pénzforgalom zavartalan lebonyolításáért, őrizi a bankrendszer pénzügyi stabilitását, kezeli az ország devizatartalékát, statisztikai adatokat gyűjt és szolgáltat, valamint kibocsátja nemzeti fizetőeszközünket, a forintot.

Elérhetőség:

Tel: 428-2751

Mobil: +36-30-688-4740

Fax: 428-2569

E-mail: sajto@mnb.hu