

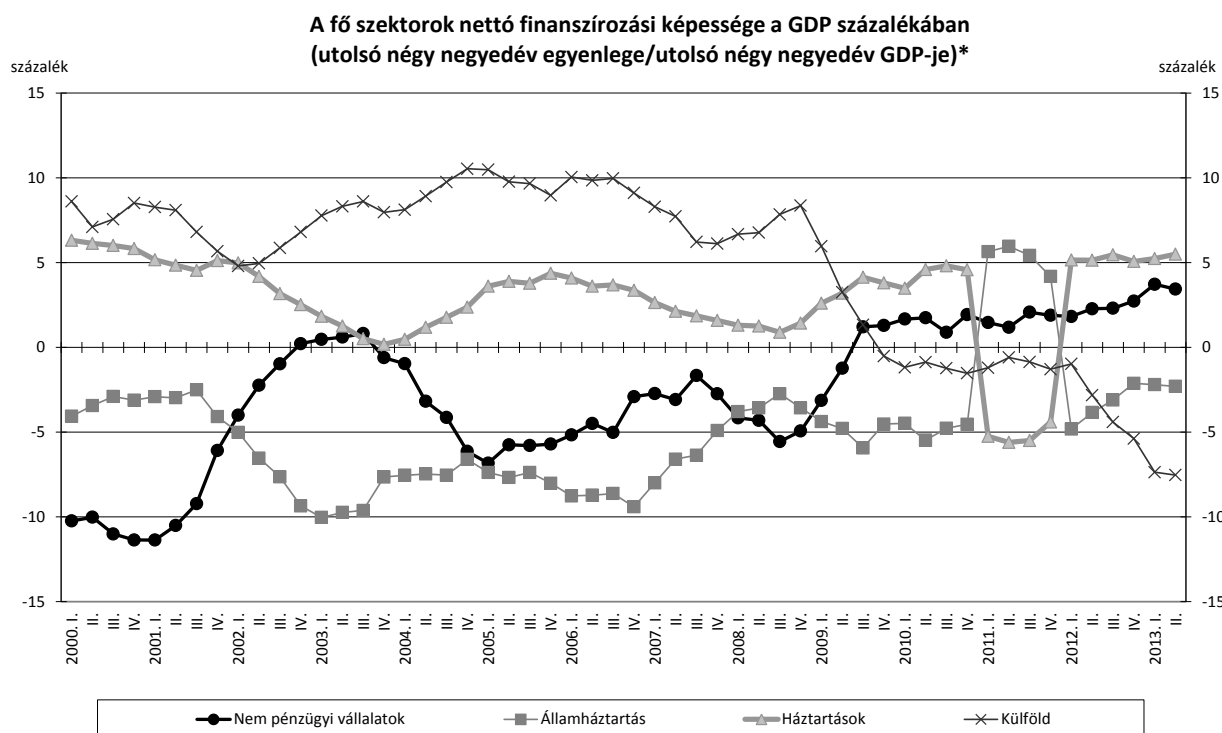


SAJTÓKÖZLEMÉNY

A nemzetgazdaság pénzügyi számláinak adatairól

2013. II. negyedév

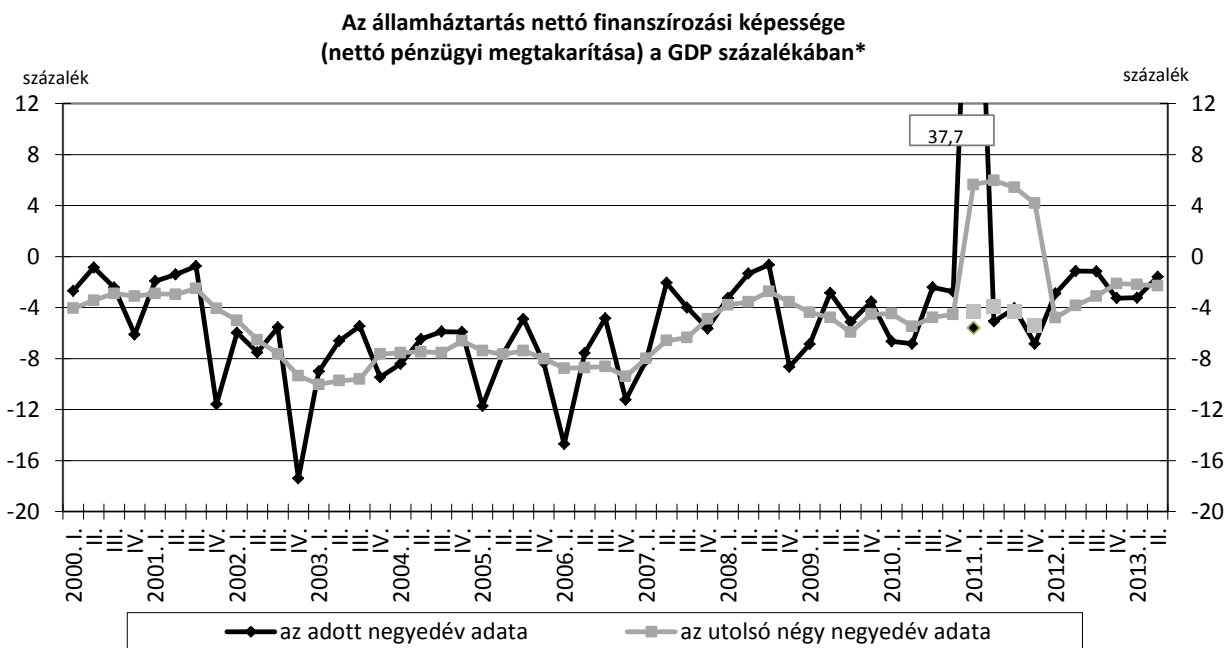
Budapest, 2013. október 1. - A pénzügyi számlák adatai szerint az államháztartás nettó finanszírozási képessége 2013 második negyedévével záruló elmúlt egy évben a GDP¹ -2,3 százalékát tette ki. A háztartások nettó finanszírozási képessége a GDP 5,5 százaléka volt az elmúlt egy évben. A nem pénzügyi vállalatok nettó finanszírozási képessége a GDP 3,4 százalékát érte el a 2013 második negyedévével záruló egy évben. A külföld nettó finanszírozási képessége a pénzügyi számlák adatai szerint a GDP -7,5 százalékát tette ki az elmúlt egy évben.



*Megjegyzés: az áttekinthetőség érdekében a pénzügyi vállalatok és a háztartásokat segítő non-profit intézmények finanszírozási képességei - melyek értéke általában nulla közelében mozog - nem szerepelnek az ábrán. Az egyes negyedéveknél az adott negyedévével záruló egy év egyenlegeinek összege szerepel ugyanezen időszak GDP-jének százalékában kifejezve.

¹ A Központi Statisztikai Hivatal 2013. szeptember 30-án publikálta az éves GDP visszamenőlegesen módosított adatait. Ennek a revízióknak a hatása a pénzügyi számlák jelenleg publikált GDP-arányos mutatóiban még nem jelentkezik, mivel a negyedéves GDP-adatokon a KSH még nem vezette át a módosításokat. A negyedéves GDP-adatok revízióját 2013 decemberében hajtja végre a KSH.

Az államháztartás nettó finanszírozási képessége a 2013 második negyedével záruló elmúlt egy évben a GDP -2,3 százaléka (-659 milliárd forint) volt. 2013 második negyedében az államháztartás nettó finanszírozási képessége a negyedéves GDP -1,6 százalékát tette ki (-115 milliárd forintot). Az államháztartás bruttó, konszolidált, névértéken számításba vett (maastrichti) adóssága 2013 második negyedének végén a GDP 81,1 százaléka volt (23249 milliárd forint). Az adósság a második negyedévben 98 milliárd forinttal csökkent, ami 216 milliárd forintnyi nettó hitelfelvétel és a forint 314 milliárd forintos erősödésének egyenlegeként alakult ki. Az államháztartás nettó tartozása (17666 milliárd forint) a GDP 61,6 százalékát tette ki 2013 második negyedének végén.



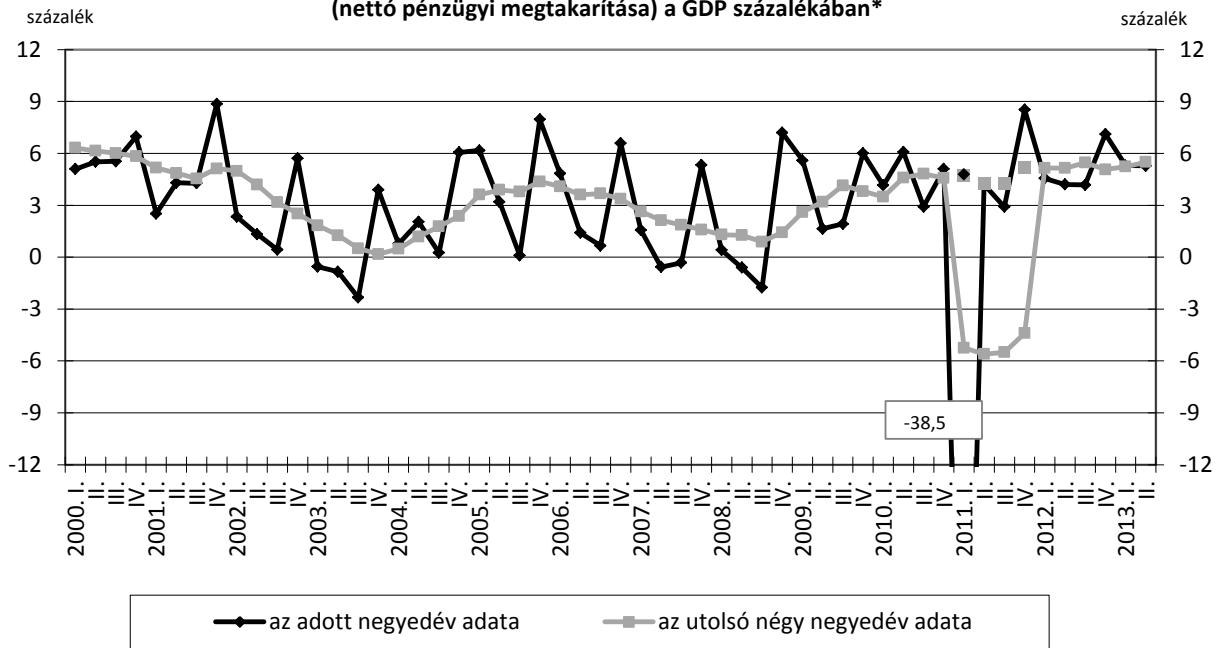
*Megjegyzés: 2011-ben különálló pontként ábrázoltuk azt a negyedéves adatot (fekete színnel) és azokat a négy negyedéves adatokat (szürke színnel), amelyek a 2011. márciusi magán-nyugdíjpénztári kilépések miatti tőketranszfer hatását figyelmen kívül hagyva mutatják az államháztartás nettó finanszírozási képességét.

2013 második negyedében a központi kormányzat nettó finanszírozási igénye 772 milliárd forint volt. A szektor pénzügyi eszközei közül elsősorban a vállalatokkal és a külfölddel szembeni egyéb követelések növekedtek jelentős mértékben, számottevő csökkenés csak a rövid lejáratú hiteleken mutatkozott. A kötelezettségek közül jelentősen növekedett a központi kormányzat hosszú lejáratú értékpapír- és hitelállománya, amiben kiemelkedő szerepet játszott a második negyedévben lezajlott önkormányzati adósságátvállalás, emellett nagymértékű állampapír-kibocsátás is történt.

A helyi önkormányzatok nettó finanszírozási képessége 568 milliárd forint volt a második negyedévben. Pénzügyi eszközeik közül számottevően csökkentek a hitelintézeteknél elhelyezett betéteik, kötelezettségeik alakulását pedig az adósságátvállalás határozta meg, aminek következtében jelentősen csökkent hosszú lejáratú értékpapír-állományuk és hiteltartozásuk.

A társadalombiztosítási alapok nettó finanszírozási képessége 89 milliárd forint volt. Eszközeik közül a folyószámla betétek és a háztartásokkal szembeni adókövetelések növekedtek, kötelezettségeik közül a rövid lejáratú hiteltartozások csökkentek elsősorban.

**A háztartások nettó finanszírozási képessége
(nettó pénzügyi megtakarítása) a GDP százalékában***



*Megjegyzés: 2011-ben különálló pontként ábrázoltuk azt a negyedéves adatot (fekete színnel) és azokat a négy negyedéves adatokat (szürke színnel), amelyek a 2011. márciusi magán-nyugdíjpénztári kilépések miatti tőketranszfer hatását figyelmen kívül hagyva mutatják a háztartások nettó finanszírozási képességét.

A háztartások nettó finanszírozási képessége a 2013 második negyedévével záruló négy negyedévben a GDP 5,5 százaléka (1576 milliárd forint) volt. 2013 második negyedévében a háztartások nettó finanszírozási képessége (383 milliárd forint) a negyedéves GDP 5,3 százalékát tette ki.

2013 második negyedévében a háztartások pénzügyi eszközeik közül a központi kormányzat által kibocsátott értékpapírok és a befektetési jegyek állományát növelték számottevően. Növekedés volt tapasztalható továbbá a készpénz, a folyószámla betétek és az egyéb követelések tekintetében, miközben tranzakcióból eredően az egyéb betétek jelentősen visszaestek. A kötelezettségek csökkenése mögött elsősorban a devizahitelek törlesztése állt.

A nem pénzügyi vállalatok nettó finanszírozási képessége a pénzügyi számlák adatai szerint 2013 második negyedévével záruló elmúlt egy évben a GDP 3,4 százaléka volt (985 milliárd forint). A második negyedéves nettó finanszírozási képesség a negyedéves GDP 3,8 százalékát érte el (274 milliárd forint).

A második negyedévben a nem pénzügyi vállalatok eszköz oldalon a folyószámla betéteiket, a rövid lejáratú hiteleiket, nem tőzsdei részvényeiket és egyéb követeléseiket növelték, míg egyéb betéteiket és hosszú lejáratú hiteleiket csökkentették. A kötelezettségek közül tranzakcióból eredően a külföldről felvett hitelek és az egyéb tartozások növekedtek számottevően, miközben az egyéb monetáris intézményektől felvett hitelek és a külföldi részesedések csökkenést mutattak.

A külföld nettó finanszírozási képessége (lényegében a nemzetgazdaság finanszírozási igénye) 2013 második negyedével záruló elmúlt egy évben a pénzügyi számlák adatai szerint a GDP -7,5 százalékát tette ki (-2159 milliárd forint). A második negyedévben a külföld finanszírozási képessége a negyedéves GDP -9,0 százaléka volt (-657 milliárd forint).

A külföldiek a pénzügyi eszközeik közül nem részvény értékpapírjaikat, rövid lejáratú hiteleiket, nem tőzsdei részvényeiket és egyéb követeléseiket növelték, ugyanakkor jelentős csökkenés mutatkozik az egyéb betétek, a pénzügyi derivatívákkal kapcsolatos tranzakciók, a hosszú lejáratú hitelek, valamint az egyéb tulajdonosi követelések esetében. A tartozások közül tranzakcióból eredően elsősorban a rövid lejáratú értékpapírok, a nem tőzsdei részvények és az egyéb tartozások növekedtek, miközben csökkenés volt megfigyelhető a folyószámla betétek, a hosszú lejáratú értékpapírok és a hosszú lejáratú hitelek tekintetében.

Táblázatok

A szektorok főbb adatai*

	2011				2012				2013	
	I. n.év	II. n.év	III. n.év	IV. n.év	I. n.év	II. n.év	III. n.év	IV. n.év	I. n.év	II. n.év
A nettó finanszírozási képesség negyedéves adatai, milliárd forint										
Nem pénzügyi vállalatok (S.11)	-48	216	254	106	-63	346	264	225	222	274
Pénzügyi vállalatok (S.12)	56	-100	-100	-65	-168	25	48	-100	105	105
Államháztartás (S.13)	2332	-347	-289	-530	-185	-79	-84	-252	-209	-115
Háztartások (S.14)	-2383	287	207	661	289	293	301	549	343	383
Háztart. segítő nonprofit intézm. (S.15)	6	-2	-4	38	5	-10	-4	15	-5	5
Külföld (S.2)	21	-68	-85	-227	106	-589	-537	-501	-464	-657
A nettó finanszírozási képesség negyedéves adatai, a jelentősebb magán-nyugdíjpénztári kilépések és a végtörlesztés miatti tőketranszfer hatása nélkül, milliárd forint										
Államháztartás (S.13)	-345	-347	-289	-481	-130	-130	-84	-252	-209	-115
Háztartások (S.14)	295	287	207	487	93	344	301	549	343	383
A nettó finanszírozási képesség négy negyedéves adatai (az adott negyedéssel záruló egy év adata), milliárd forint										
Nem pénzügyi vállalatok (S.11)	393	322	570	527	513	643	653	772	1057	985
Pénzügyi vállalatok (S.12)	-253	-319	-367	-210	-433	-308	-160	-195	78	157
Államháztartás (S.13)	1518	1618	1493	1166	-1351	-1083	-878	-600	-624	-659
Háztartások (S.14)	-1410	-1522	-1512	-1227	1445	1451	1545	1432	1486	1576
Háztart. segítő nonprofit intézm. (S.15)	15	2	-9	38	37	29	29	6	-4	11
Külföld (S.2)	-324	-162	-237	-359	-274	-795	-1247	-1521	-2091	-2159
A nettó finanszírozási képesség négy negyedéves adatai (az adott negyedéssel záruló egy év adata), a jelentősebb magán-nyugdíjpénztári kilépések és a végtörlesztés miatti tőketranszfer hatása nélkül, milliárd forint										
Államháztartás (S.13)	-1160	-1059	-1185	-1463	-1247	-1030	-825	-596	-675	-659
Háztartások (S.14)	1267	1156	1165	1277	1075	1132	1226	1287	1536	1576
Az államháztartás bruttó, konszolidált, névértéken számított adóssága a negyedév végén, milliárd forint										
Államháztartás (S.13)	22484	21315	22964	22698	22410	22184	22218	22393	23347	23249
Az államháztartás bruttó, konszolidált, névértéken számított adósságának negyedéves változása, milliárd forint										
adósság változása	701	-1169	1649	-266	-288	-226	34	175	954	-98
ebből: tranzakció	1226	-1193	572	-1041	313	23	149	-105	484	216
átértékelődés	-525	24	1077	776	-601	-249	-115	280	470	-314
egyéb volumenváltozás	0	0	0	0	0	0	0	0	0	0
	2011				2012				2013	
	I. n.év	II. n.év	III. n.év	IV. n.év	I. n.év	II. n.év	III. n.év	IV. n.év	I. n.év	II. n.év
A negyedéves nettó finanszírozási képesség a negyedéves GDP százalékában										
Nem pénzügyi vállalatok (S.11)	-0,8	3,2	3,6	1,4	-1,0	5,0	3,7	2,9	3,4	3,8
Pénzügyi vállalatok (S.12)	0,9	-1,5	-1,4	-0,8	-2,6	0,4	0,7	-1,3	1,6	1,4
Államháztartás (S.13)	37,7	-5,1	-4,1	-6,8	-2,9	-1,1	-1,2	-3,3	-3,2	-1,6
Háztartások (S.14)	-38,5	4,2	2,9	8,5	4,6	4,2	4,2	7,1	5,3	5,3
Háztart. segítő nonprofit intézm. (S.15)	0,1	0,0	-0,1	0,5	0,1	-0,1	-0,1	0,2	-0,1	0,1
Külföld (S.2)	0,3	-1,0	-1,2	-2,9	1,7	-8,5	-7,4	-6,5	-7,2	-9,0
A negyedéves nettó finanszírozási képesség a jelentősebb magán-nyugdíjpénztári kilépések és a végtörlesztés miatti tőketranszfer hatása nélkül, a negyedéves GDP százalékában										
Államháztartás (S.13)	-5,6	-5,1	-4,1	-6,2	-2,0	-1,9	-1,2	-3,3	-3,2	-1,6
Háztartások (S.14)	4,8	4,2	2,9	6,3	1,5	4,9	4,2	7,1	5,3	5,3
A négy negyedéves nettó finanszírozási képesség a négy negyedéves GDP százalékában										
Nem pénzügyi vállalatok (S.11)	1,5	1,2	2,1	1,9	1,8	2,3	2,3	2,7	3,7	3,4
Pénzügyi vállalatok (S.12)	-0,9	-1,2	-1,3	-0,8	-1,5	-1,1	-0,6	-0,7	0,3	0,5
Államháztartás (S.13)	5,6	6,0	5,4	4,2	-4,8	-3,8	-3,1	-2,1	-2,2	-2,3
Háztartások (S.14)	-5,2	-5,6	-5,5	-4,4	5,2	5,1	5,5	5,1	5,2	5,5
Háztart. segítő nonprofit intézm. (S.15)	0,1	0,0	0,0	0,1	0,1	0,1	0,1	0,0	0,0	0,0
Külföld (S.2)	-1,2	-0,6	-0,9	-1,3	-1,0	-2,8	-4,4	-5,4	-7,4	-7,5
A négy negyedéves nettó finanszírozási képesség a jelentősebb magán-nyugdíjpénztári kilépések és a végtörlesztés miatti tőketranszfer hatása nélkül, a négy negyedéves GDP százalékában										
Államháztartás (S.13)	-4,3	-3,9	-4,3	-5,2	-4,4	-3,7	-2,9	-2,1	-2,4	-2,3
Háztartások (S.14)	4,7	4,3	4,2	4,6	3,8	4,0	4,3	4,6	5,4	5,5
Az államháztartás bruttó, konszolidált, névértéken számított adóssága a GDP százalékában a negyedév végén										
Államháztartás (S.13)	83,6	78,5	83,5	81,4	79,9	78,7	78,5	79,3	82,3	81,1

*A GDP-arányos adatok még nem tükrözik a legfrissebb GDP-revízió hatását. Ennek okait lásd az 1-es lábjegyzetben.

Módszertani megjegyzések

1. Az államháztartás adataihoz kapcsolódó bizonytalanságok

Mivel a 2013. második negyedévi költségvetési mérlegjelentések még nem állnak rendelkezésre, a 2013. második negyedévi teljes körű pénzügyi számlák összeállítása során az államháztartás egyes követelési és kötelezettségei becsléssel kerültek meghatározásra. Ezek a tételek (és ezáltal a szektor nettó finanszírozási képessége) a későbbi adatközlésekben változhatnak. A költségvetési intézményi átalakítások, az adósságvállalások és eszköz-átcsoportosítások 2012 és 2013 folyamán jelentős hatást gyakoroltak az államháztartás szerkezetére, és bizonytalanságot okozhattak a statisztikában felhasznált költségvetési, államháztartási információkban, így az államháztartás pénzügyi számláinak adataiban is.

2. Az önkormányzati adósságvállalás hatása a nemzeti számlákra

A központi kormányzat 2013 júniusában 583 milliárd forintnyi adósságot vállalt át a helyi önkormányzatoktól, amely a központi költségvetés által a helyi önkormányzatoknak nyújtott transzferként, azaz kiadásként illetve bevételként jelenik meg a nemzeti számlákban. Ennek következtében a központi kormányzat nettó finanszírozási képessége az átvállalt összeggel csökkent, míg a helyi önkormányzatoké ugyanennyivel növekedett, így az államháztartás hiányára nem volt hatással. A pénzügyi számlákban az adósságvállalás a központi kormányzat kötelezettségeinek növekedésében, illetve a helyi önkormányzatok kötelezettségeinek csökkenésében mutatkozik meg. Államháztartási szinten az adósságvállalás nem emelte az államadósságot, mivel az érintett adósságállomány csak az államháztartás egyik alrendszerétől a másikhoz került át.

3. A háztartások 2013. második negyedévi adataihoz kapcsolódó bizonytalanságok

A háztartások külföldi pénzügyi eszközeinek megfigyelése nem teljes körű, ezért a háztartási szektor pénzügyi megtakarításai bizonytalanságokat tartalmaznak a pénzügyi számlákban.

A központi kormányzat adósságstatisztikájának kiegészítése

Ettől a negyedévtől kezdődően a teljes körű pénzügyi számlák államadóssággal kapcsolatos idősora mellett publikálásra kerül a központi kormányzat statisztikai adóssága és a központi költségvetés számviteli adóssága közötti eltéréseket éves szinten bemutató táblázat, amely a Magyar Nemzeti Bank honlapján a [Statisztika/Statisztikai adatok, információk/Adatok, idősorok/XII. A nemzetgazdaság pénzügyi számlái/A pénzügyi számlák részletes idősorai szektoronként](#) menüpont alatt „Az államháztartás bruttó, névértékes adóssága” alpontban lesz elérhető.

Az adatrevíziók alakulása

A szektorok nettó finanszírozási képességének változása a 2013. I. negyedévről publikált teljes körű adatokhoz képest

	2005	2006	2007	2008	2009	2010	2011	2012	2013. I.név
Nem pénzügyi vállalatok (S.11)	0	0	0	-1	-1	-7	-41	-51	53
Pénzügyi vállalatok (S.12)	0	0	0	0	0	0	-2	145	28
Államháztartás (S.13)	0	0	0	1	-8	0	0	-43	1
Háztartások (S.14)	0	0	0	0	0	0	1	-89	-12
Háztartásokat segítő nonprofit intézmények (S.15)	0	0	0	0	0	0	0	10	-6
Külföld (S.2)	0	0	0	0	10	7	42	28	-65

Az adatrevíziók a pénzügyi számlák adatforrásaiban és számítási eljárásokban történt változásokat tükrözik. A külföld szektorral kapcsolatos változások a fizetésimérleg-adatok revíziójával összhangban történtek.

Hivatkozások:

[Adatok](#)

[Módszertani kézikönyv](#)

[Módszertani megjegyzések](#)

MAGYAR NEMZETI BANK

Statistika

A Magyar Nemzeti Bank elsődleges, törvényben rögzített feladata az árstabilitás elérése és fenntartása. Az MNB felelős a fizetési és az értékpapír-elszámolási rendszerek biztonságos működéséért, a pénzforgalom zavartalan lebonyolításáért, őrzi a bankrendszer pénzügyi stabilitását, kezeli az ország devizatartalékát, statisztikai adatokat gyűjt és szolgáltat, valamint kibocsátja nemzeti fizetőeszközünket, a forintot.

Elérhetőség:

Tel.: + 36 (1) 428-2751

Fax: + 36 (1) 429-8000

E-mail: info@mb.hu