

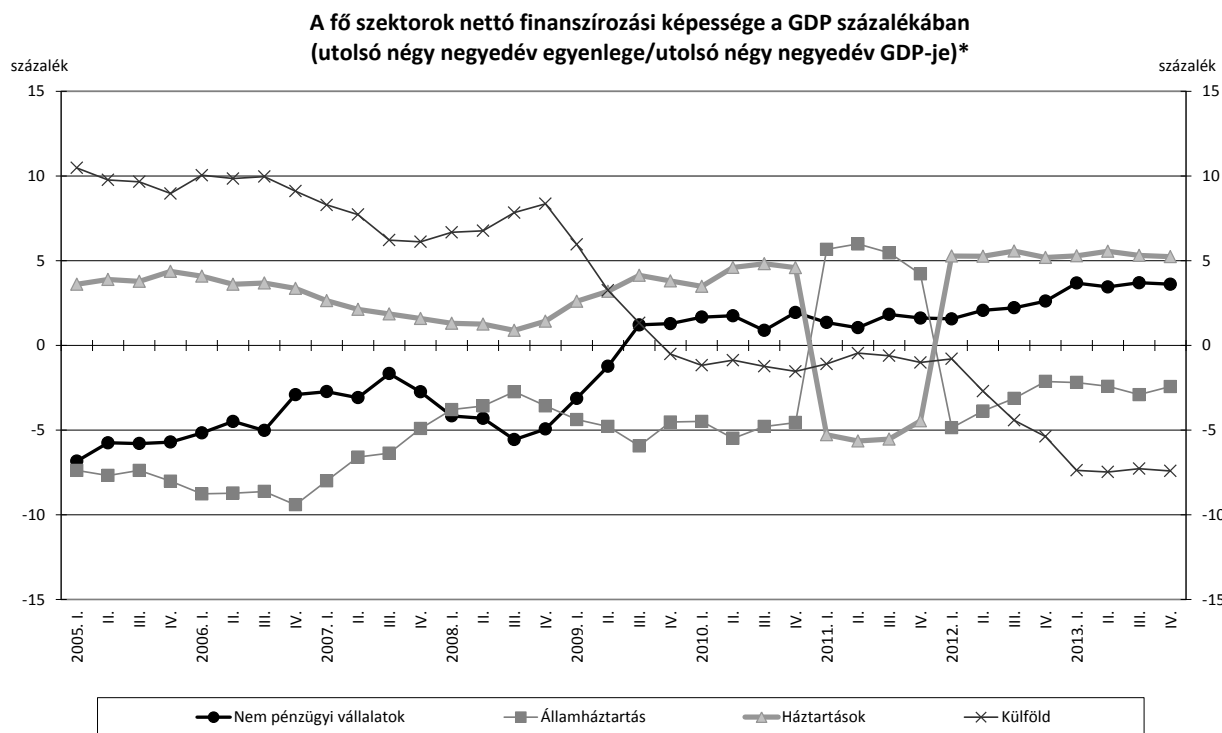


SAJTÓKÖZLEMÉNY

A nemzetgazdaság pénzügyi számláinak adatairól

2013. IV. negyedév

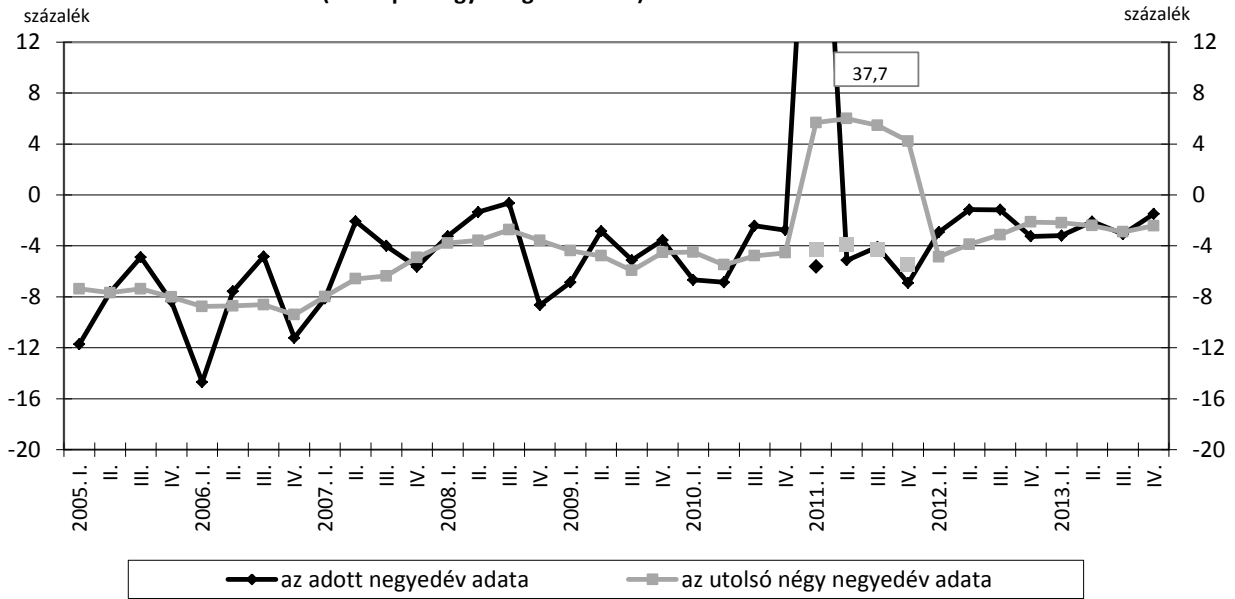
Budapest, 2014. április 1. - A pénzügyi számlák adatai szerint az államháztartás nettó finanszírozási képessége 2013-ban a GDP -2,4 százalékát tette ki. A háztartások nettó finanszírozási képessége a GDP 5,2 százaléka volt ugyanebben az időszakban. A nem pénzügyi vállalatok nettó finanszírozási képessége a GDP 3,6 százalékát, a külföld nettó finanszírozási képessége a GDP -7,4 százalékát érte el 2013-ban.



*Megjegyzés: az áttekinthetőség érdekében a pénzügyi vállalatok és a háztartásokat segítő non-profit intézmények finanszírozási képességei - melyek értéke általában nulla közelében mozog - nem szerepelnek az ábrán. Az egyes negyedéveknél az adott negyedévvél záruló egy év egyenlegeinek összege szerepel ugyanezen időszak GDP-jének százalékában kifejezve.

Az államháztartás nettó finanszírozási képessége 2013-ban a GDP -2,4 százaléka (-707 milliárd forint) volt. 2013 negyedik negyedévében az államháztartás nettó finanszírozási képessége a negyedéves GDP -1,5 százalékát tette ki (-119 milliárd forintot). Az államháztartás bruttó, konszolidált, névértéken számításba vett (maastrichti) adóssága 2013 végén a GDP 79,2 százaléka volt (23068 milliárd forint). Az adósságot a negyedik negyedévből a forint erősödése 48 milliárd forinttal csökkentette, a nettó hitelfelvétel pedig 26 milliárd forinttal növelte. Az államháztartás nettó tartozása (18396 milliárd forint) a GDP 63,2 százalékát tette ki 2013 végén.

**Az államháztartás nettó finanszírozási képessége
(nettó pénzügyi megtakarítása) a GDP százalékában***



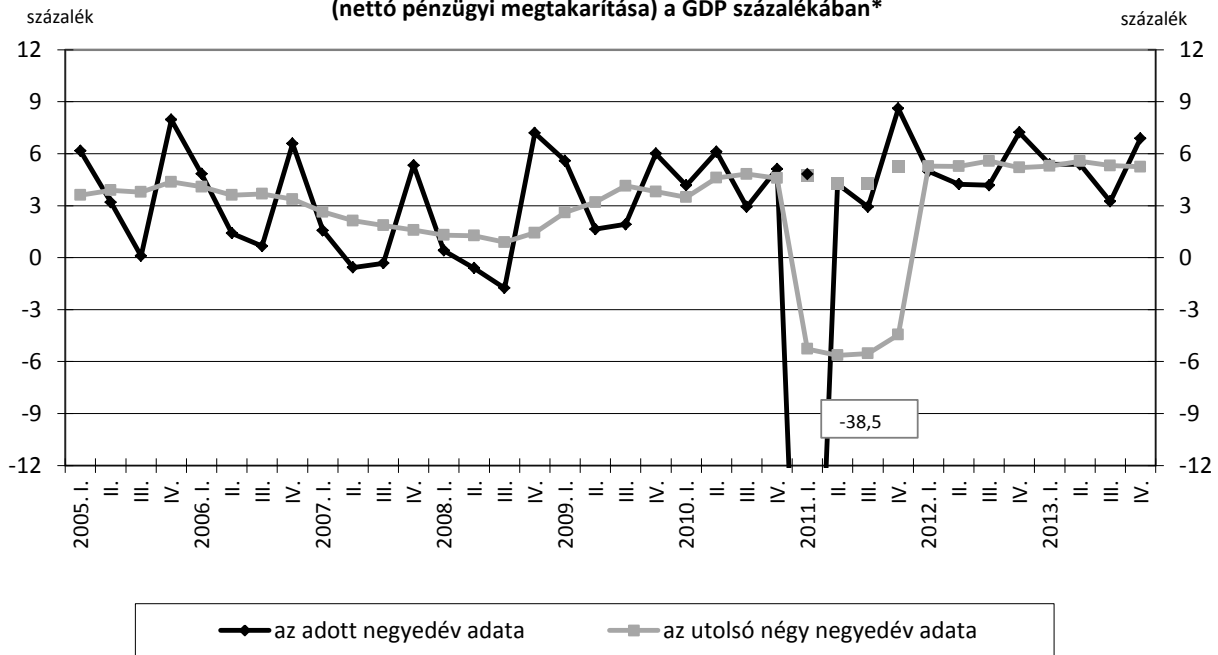
*Megjegyzés: 2011-ben különálló pontként ábrázoltuk azt a negyedéves adatot (fekete színnel) és azokat a négy negyedéves adatokat (szürke színnel), amelyek a 2011. márciusi magán-nyugdíjpénztári kilépések miatti tőketranszfer hatását figyelmen kívül hagyva mutatják az államháztartás nettó finanszírozási képességét.

2013 negyedik negyedévében a központi kormányzat nettó finanszírozási igénye 64 milliárd forint volt. A szektor pénzügyi eszközei közül nagymértékben csökkentek a jegybanknál elhelyezett betétek és a vállalatokkal szembeni adókövetelések, jelentősen növekedtek viszont az előlegnyújtásból származó követelések (elsősorban az államháztartásba besorolt szervezetek esetében). A kötelezettségek tranzakcióból eredő változását jelentősen befolyásolta a külföldi állampapír-kibocsátás, amit átmenetileg ellensúlyozott a nagy összegű állampapír-visszavásárlás a nem pénzügyi vállalatoktól és az egyéb monetáris intézményektől. A központi kormányzat egyéb kötelezettségei közül számottevő mértékben növekedtek a vállalatokkal szembeni adótartozások.

A helyi önkormányzatok nettó finanszírozási képessége 8 milliárd forint volt a negyedik negyedévben. A pénzügyi eszközök közül csökkenést mutatott a monetáris intézményeknél elhelyezett betétállomány, és tranzakció következtében ugyancsak csökkent az önkormányzatok által tartott állampapír-állomány is, miközben a vállalatokkal szembeni egyéb követelések emelkedést mutattak. Kötelezettségeik terén emelkedés mutatkozott a felvett hitelek állományában, erőteljesen csökkentek viszont a vállalatokkal szembeni egyéb kötelezettségek.

A társadalombiztosítási alapok nettó finanszírozási igénye 63 milliárd forint volt. Eszközeik közül jelentősen csökkentek kincstári betéteik, számottevően növekedtek viszont a háztartásokkal és vállalatokkal szembeni egyéb követeléseik. Kötelezettségeik terén a rövid lejáratú hitelek és a szállítói tartozások mutattak emelkedést.

**A háztartások nettó finanszírozási képessége
(nettó pénzügyi megtakarítása) a GDP százalékában***



*Megjegyzés: 2011-ben különálló pontként ábráztoltuk azt a negyedéves adatot (fekete színnel) és azokat a négy negyedéves adatokat (szürke színnel), amelyek a 2011. márciusi magán-nyugdíjpénztári kilépések miatti tőketranszfer hatását figyelmen kívül hagyva mutatják a háztartások nettó finanszírozási képességét.

A háztartások nettó finanszírozási képessége 2013-ban a GDP 5,2 százaléka (1525 milliárd forint) volt. 2013 utolsó negyedévében a háztartások nettó finanszírozási képessége (548 milliárd forint) a negyedéves GDP 6,9 százalékát tette ki.

A háztartások megtakarítási gyakorlata a korábbi negyedévekben tapasztalható módon alakult. 2013 negyedik negyedévében a háztartások pénzügyi eszközeik közül a készpénz, a folyószámla betétek, az állampapírok és a befektetési jegyek állományát növelték számottevően, miközben tovább folytatódott az egyéb (nem folyószámla) betétek kivonása. A kötelezettségek csökkenése mögött elsősorban a hitelek törlesztése állt, amit részben ellensúlyozott az egyéb tartozások egyéb követelésekkel összhangban lévő emelkedése.

A nem pénzügyi vállalatok nettó finanszírozási képessége a pénzügyi számlák adatai szerint 2013-ban a GDP 3,6 százaléka volt (1052 milliárd forint). A negyedik negyedéves nettó finanszírozási képesség a negyedéves GDP 2,4 százalékát érte el (191 milliárd forint).

A negyedik negyedévben a nem pénzügyi vállalatok eszköz oldalon a monetáris intézményeknél elhelyezett betétek, a hosszú lejáratú hitelek és a külföldi vállalatokban lévő nem tőzsdei részvények állományát növelték számottevően, miközben a tartott állampapírok, a rövid lejáratú hitelek, valamint vevőköveteléseik állományát jelentősen csökkentették. A betétállomány év végi átmeneti növekedésében, illetve az értékpapír-állomány csökkenésében meghatározó szerepet játszott a központi kormányzat állampapír-visszavásárlása. Kötelezettségeiket tekintve tranzakcióból eredően a külföldiek által tartott részesedések és a kereskedelmi hitelek növekedtek, ugyanakkor csökkenés volt megfigyelhető az adó- és munkabértartozások esetében.

A külföld nettó finanszírozási képessége (lényegében a nemzetgazdaság finanszírozási igénye) 2013-ban a GDP -7,4 százalékát tette ki (-2157 milliárd forint) a pénzügyi számlák adatai szerint. A negyedik negyedévben a külföld finanszírozási képessége a negyedéves GDP -6,9 százaléka (-548 milliárd forint) volt.

A külföldiek a pénzügyi eszközeik közül a hosszú lejáratú értékpapírokat, a rövid lejáratú hiteleket és a részesedéseket növelték, miközben csökkenés volt tapasztalható a monetáris intézményeknél elhelyezett betétek, a rövid lejáratú jegybanki értékpapírok, a hosszú lejáratú hitelek és a kereskedelmi hitelek tekintetében. A tartozások közül tranzakcióból eredően az elhelyezett egyéb betétek, a nem részvény értékpapírok (a pénzügyi derivatívákat ide nem értve), a felvett hitelek és a nem tőzsdei részvények állománynövekedése volt meghatározó, ugyanakkor a tőzsdei részvények és az egyéb tartozások csökkentek.

Táblázatok

A szektorok főbb adatai

	2011				2012				2013			
	I. n.év	II. n.év	III. n.év	IV. n.év	I. n.év	II. n.év	III. n.év	IV. n.év	I. n.év	II. n.év	III. n.év	IV. n.év
A nettó finanszírozási képesség negyedéves adatai, milliárd forint												
Nem pénzügyi vállalatok (S.11)	-80	207	223	96	-91	351	269	204	213	298	350	191
Pénzügyi vállalatok (S.12)	56	-100	-100	-63	-170	25	48	-101	101	99	78	-79
Államháztartás (S.13)	2 332	-347	-289	-530	-185	-80	-84	-248	-206	-151	-230	-119
Háztartások (S.14)	-2 382	287	207	659	314	293	301	549	347	389	242	548
Háztart. segítő nonprofit intézm. (S.15)	6	-2	-4	38	5	-10	-4	15	-4	5	0	9
Külföld (S.2)	53	-60	-54	-217	111	-594	-542	-483	-460	-644	-505	-548
A nettó finanszírozási képesség negyedéves adatai, a jelentősebb magán-nyugdíjpénztári kilépések és a végtörlesztés miatti tőkeátvitel hatása nélkül, milliárd forint												
Államháztartás (S.13)	-345	-347	-289	-481	-130	-130	-84	-248	-206	-151	-230	-119
Háztartások (S.14)	295	287	207	485	118	344	301	549	347	389	242	548
A nettó finanszírozási képesség négy negyedéves adatai (az adott negyedéssel záruló év adatai), milliárd forint												
Nem pénzügyi vállalatok (S.11)	362	282	500	446	435	579	625	733	1 037	984	1 065	1 052
Pénzügyi vállalatok (S.12)	-253	-319	-366	-207	-433	-308	-160	-198	73	147	177	199
Államháztartás (S.13)	1 518	1 618	1 493	1 166	-1 351	-1 083	-878	-596	-617	-689	-835	-707
Háztartások (S.14)	-1 410	-1 522	-1 512	-1 229	1 468	1 474	1 568	1 457	1 490	1 586	1 527	1 525
Háztart. segítő nonprofit intézm. (S.15)	15	2	-9	38	37	29	29	6	-3	12	16	10
Külföld (S.2)	-292	-122	-166	-278	-220	-754	-1 242	-1 508	-2 078	-2 128	-2 092	-2 157
A nettó finanszírozási képesség négy negyedéves adatai (az adott negyedéssel záruló év adatai), a jelentősebb magán-nyugdíjpénztári kilépések és a végtörlesztés miatti tőkeátvitel hatása nélkül, milliárd forint												
Államháztartás (S.13)	-1 160	-1 059	-1 185	-1 463	-1 248	-1 031	-826	-592	-668	-689	-835	-707
Háztartások (S.14)	1 267	1 156	1 165	1 275	1 098	1 154	1 249	1 312	1 541	1 586	1 527	1 525
Az államháztartás bruttó, konszolidált, névértéken számított adóssága a negyedév végén, milliárd forint												
Államháztartás (S.13)	22 484	21 315	22 964	22 698	22 411	22 185	22 219	22 393	23 349	23 250	23 090	23 068
Az államháztartás bruttó, konszolidált, névértéken számított adósságának negyedéves változása, milliárd forint												
adósság változása	701	-1 169	1 649	-266	-287	-226	34	174	957	-100	-160	-22
ebből: tranzakció	1 226	-1 193	572	-1 041	313	23	149	-106	483	219	-282	26
átértékelődés	-525	24	1 077	776	-601	-249	-115	280	473	-319	123	-48
egyéb volumenváltozás	0	0	0	0	0	0	0	0	0	0	0	0
	2011				2012				2013			
	I. n.év	II. n.év	III. n.év	IV. n.év	I. n.év	II. n.év	III. n.év	IV. n.év	I. n.év	II. n.év	III. n.év	IV. n.év
A negyedéves nettó finanszírozási képesség a negyedéves GDP százalékában												
Nem pénzügyi vállalatok (S.11)	-1,3	3,1	3,2	1,2	-1,4	5,1	3,7	2,7	3,3	4,1	4,7	2,4
Pénzügyi vállalatok (S.12)	0,9	-1,5	-1,4	-0,8	-2,7	0,4	0,7	-1,3	1,6	1,4	1,0	-1,0
Államháztartás (S.13)	38,0	-5,1	-4,1	-6,9	-2,9	-1,2	-1,2	-3,3	-3,2	-2,1	-3,1	-1,5
Háztartások (S.14)	-38,8	4,2	2,9	8,6	5,0	4,2	4,2	7,2	5,4	5,4	3,2	6,9
Háztart. segítő nonprofit intézm. (S.15)	0,1	0,0	-0,1	0,5	0,1	-0,1	-0,1	0,2	-0,1	0,1	0,0	0,1
Külföld (S.2)	0,9	-0,9	-0,8	-2,8	1,8	-8,6	-7,5	-6,4	-7,1	-8,9	-6,7	-6,9
A negyedéves nettó finanszírozási képesség a jelentősebb magán-nyugdíjpénztári kilépések és a végtörlesztés miatti tőkeátvitel hatása nélkül, a negyedéves GDP százalékában												
Államháztartás (S.13)	-5,6	-5,1	-4,1	-6,3	-2,1	-1,9	-1,2	-3,3	-3,2	-2,1	-3,1	-1,5
Háztartások (S.14)	4,8	4,2	2,9	6,3	1,9	5,0	4,2	7,2	5,4	5,4	3,2	6,9
A négy negyedéves nettó finanszírozási képesség a négy negyedéves GDP százalékában												
Nem pénzügyi vállalatok (S.11)	1,4	1,0	1,8	1,6	1,6	2,1	2,2	2,6	3,7	3,5	3,7	3,6
Pénzügyi vállalatok (S.12)	-0,9	-1,2	-1,3	-0,8	-1,6	-1,1	-0,6	-0,7	0,3	0,5	0,6	0,7
Államháztartás (S.13)	5,7	6,0	5,5	4,2	-4,9	-3,9	-3,1	-2,1	-2,2	-2,4	-2,9	-2,4
Háztartások (S.14)	-5,3	-5,6	-5,5	-4,4	5,3	5,3	5,6	5,2	5,3	5,6	5,3	5,2
Háztart. segítő nonprofit intézm. (S.15)	0,1	0,0	0,0	0,1	0,1	0,1	0,1	0,0	0,0	0,0	0,1	0,0
Külföld (S.2)	-1,1	-0,5	-0,6	-1,0	-0,8	-2,7	-4,4	-5,4	-7,4	-7,5	-7,3	-7,4
A négy negyedéves nettó finanszírozási képesség a jelentősebb magán-nyugdíjpénztári kilépések és a végtörlesztés miatti tőkeátvitel hatása nélkül, a négy negyedéves GDP százalékában												
Államháztartás (S.13)	-4,3	-3,9	-4,3	-5,3	-4,5	-3,7	-2,9	-2,1	-2,4	-2,4	-2,9	-2,4
Háztartások (S.14)	4,7	4,3	4,3	4,6	3,9	4,1	4,4	4,7	5,5	5,6	5,3	5,2
Az államháztartás bruttó, konszolidált, névértéken számított adóssága a GDP százalékában a negyedév végén												
Államháztartás (S.13)	84,0	78,9	84,1	82,1	80,6	79,3	79,0	79,8	82,8	81,6	80,3	79,2

Módszertani megjegyzések

1. Az Integrációs Szervezet tőkejuttatásának elszámolása

A 2013 őszi létrehozott Szövetkezeti Hitelintézetek Integrációs Szervezete a központi kormányzat részeként jelenik meg a pénzügyi számlákban. Az Integrációs Szervezetnek 2013. decemberben adott 135 milliárd forint állami tőkejuttatás ezáltal nem érinti a kormányzati szektor egyenlegét, az a központi kormányzaton belüli pénzeszköz átadásként került elszámolásra. Az Integrációs Szervezet pénzügyi eszközei és kötelezettségei a központi kormányzat mérlegében szerepelnek.

2. Az államháztartás 2013. évi adataihoz kapcsolódó bizonytalanságok

A központi költségvetési szervek 2013. évi előzetes mérlegjelentése határidőre nem érkezett be teljes körűen, az Emberi Erőforrások Minisztériuma fejezetbe tartozó intézmények mérlege nem áll rendelkezésre. Ezért az alszektor egyes követelése és kötelezettségei becsléssel kerültek meghatározásra. A becslésekben érintett instrumentumok az adott kölcsönök, a kereskedelmi hitelek és előlegek, illetve az egyéb követelések és egyéb kötelezettségek. Ezek az adatok (és ezáltal a szektor nettó finanszírozási képessége) a későbbi adatközlésekben változhatnak.

3. A háztartások adataihoz kapcsolódó bizonytalanságok

A háztartások külföldi pénzügyi eszközeinek megfigyelése nem teljes körű, ezért a háztartási szektor pénzügyi megtakarításai bizonytalanságokat tartalmaznak a pénzügyi számlákban.

4. Változások a pénzügyi számlák adatközléseiben a módszertani váltás miatt

A jelenlegi az utolsó teljes körű pénzügyiszámla-adatközlés, amely a nemzeti számlák régi módszertani szabványai (SNA93, ESA95) szerint került összeállításra. A pénzügyi számlák következő, 2014. június 30-án megjelenő, teljes körű publikációja már az új módszertani előírásoknak megfelelő adatokat fogja tartalmazni. Az adatközlésben tervezett változásokról az MNB fizetési mérleggel és pénzügyi számlákkal kapcsolatos módszertani átállásról szóló oldalán olvasható részletesebb tájékoztatás (http://www.mnb.hu/Statiztika/modszertani_atallas_2014).

Az adatrevíziók alakulása

A szektorok nettó finanszírozási képességének változása a 2013. III. negyedévéről publikált teljes körű adatokhoz képest

	2005	2006	2007	2008	2009	2010	2011	2012	2013. I.név	2013. II.név	2013. III.név
Nem pénzügyi vállalatok (S.11)	0	0	0	0	0	0	-81	-39	27	72	-53
Pénzügyi vállalatok (S.12)	0	0	0	0	0	0	0	-1	3	5	33
Államháztartás (S.13)	0	0	0	0	0	0	0	3	-7	-60	-9
Háztartások (S.14)	0	0	0	0	0	0	0	23	5	4	20
Háztartásokat segítő nonprofit intézmények (S.15)	0	0	0	0	0	0	0	0	1	-1	0
Külföld (S.2)	0	0	0	0	0	0	81	13	-29	-19	10

milliárd forint

Az adatrevíziók a pénzügyi számlák adatforrásaiban és számítási eljárásokban történt változásokat tükrözik. Az államháztartás esetében az egyéb követelések és egyéb kötelezettségek változtak 2013 előző negyedéveiben az uniós támogatásokra és az adókra vonatkozó új információk hatására. A külföld szektorral kapcsolatos változások a fizetésimérleg-adatok revíziójával összhangban történtek. A fizetési mérlegben történt elmozdulásokat az adatszolgáltatók javításai magyarázzák.

Hivatkozások:

[Összefoglaló táblázatok](#)

[Idősorok](#)

[Grafikonok](#)

[Módszertani kézikönyv](#)

MAGYAR NEMZETI BANK
STATISZTIKAI IGAZGATÓSÁG

Elérhetőség:

Tel.: + 36 (1) 428-2751

Fax: + 36 (1) 429-8000

E-mail: info@mnb.hu