



SAJTÓKÖZLEMÉNY

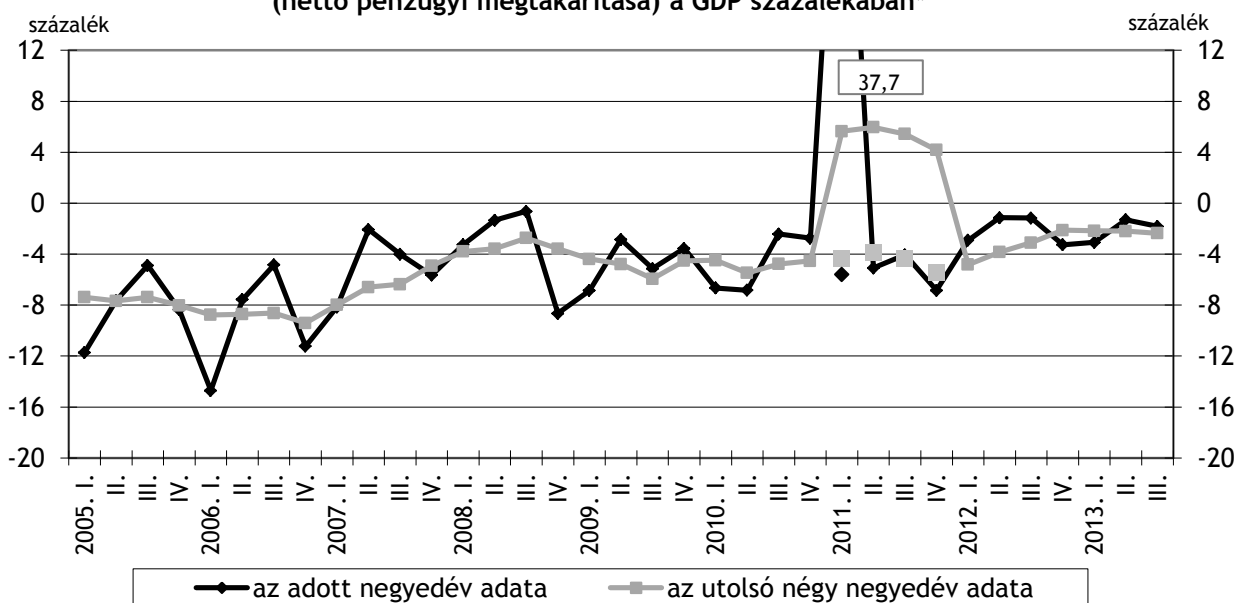
Az államháztartás és a háztartások számláinak előzetes adatairól

2013. III. negyedév

Budapest, 2013. november 18. - **A pénzügyi számlák előzetes adatai szerint az államháztartás nettó finanszírozási képessége 2013 harmadik negyedévével záruló elmúlt egy évben a GDP¹ -2,4 százalékát tette ki. Az államháztartás bruttó, konszolidált, névértéken számított adóssága a GDP 79,7 százalékát érte el 2013 harmadik negyedévének végén. Az adósságot a harmadik negyedévben a nettó adósságtörlesztés 284 milliárd forinttal csökkentette, míg a forint árfolyamváltozása 123 milliárd forinttal növelte.**

Az előzetes adatok szerint a háztartások nettó finanszírozási képessége 2013 harmadik negyedévével záruló elmúlt egy évben a GDP 5,2 százalékát érte el.

Az államháztartás nettó finanszírozási képessége
(nettó pénzügyi megtakarítása) a GDP százalékában*

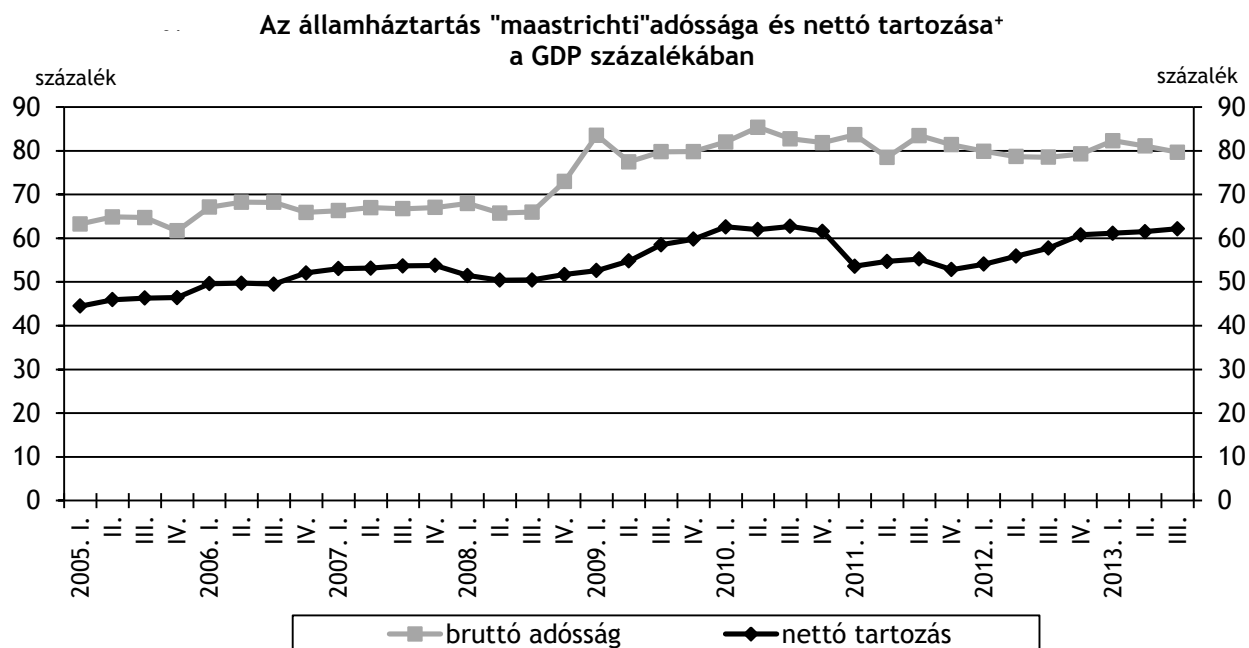


*Megjegyzés: 2011-ben különálló pontként ábrázoltuk azt a negyedéves adatot (fekete színnel) és azokat a négy negyedéves adatokat (szürke színnel), amelyek a 2011. márciusi magán-nyugdíjpénztári kilépések miatti tőketranszfer hatását figyelmen kívül hagyva mutatják az államháztartás nettó finanszírozási képességét.

A 2013 harmadik negyedévére vonatkozó adathoz az MNB a saját GDP-becslését használta.

¹ A Központi Statisztikai Hivatal 2013. szeptember 30-án publikálta az éves GDP visszamenőlegesen módosított adatait. Ennek a revízióknak a GDP arányában kifejezett, év végi bruttó államadósságokra gyakorolt hatását külön sorban tüntetjük fel a szektorok főbb adatait tartalmazó táblázat utolsó sorában. Mivel a KSH a negyedéves GDP-adatok revízióját 2013 decemberében hajtja végre, így az éves GDP-revíziók hatásait a jelenlegi publikációban közzétett GDP-arányos, negyedéves mutatók nem tükrözik.

Az államháztartás nettó finanszírozási képessége az előzetes adatok szerint 2013 harmadik negyedével záruló elmúlt egy évben a GDP -2,4 százaléka (-683 milliárd forint) volt. 2013 harmadik negyedében az államháztartás nettó finanszírozási képessége a negyedéves GDP -1,8 százalékát tette ki (-137 milliárd forintot). Az államháztartás bruttó, konszolidált, névértéken számításba vett (maastrichti) adóssága 2013 harmadik negyedének végén a GDP 79,7 százaléka volt (23088 milliárd forint). Az adósságot a harmadik negyedévben a nettó hiteltörlesztés 284 milliárd forinttal csökkentette, a forint gyengülése pedig 123 milliárd forinttal növelte. Az államháztartás nettó tartozása (18022 milliárd forint) a GDP 62,2 százalékát tette ki 2013 harmadik negyedének végén.



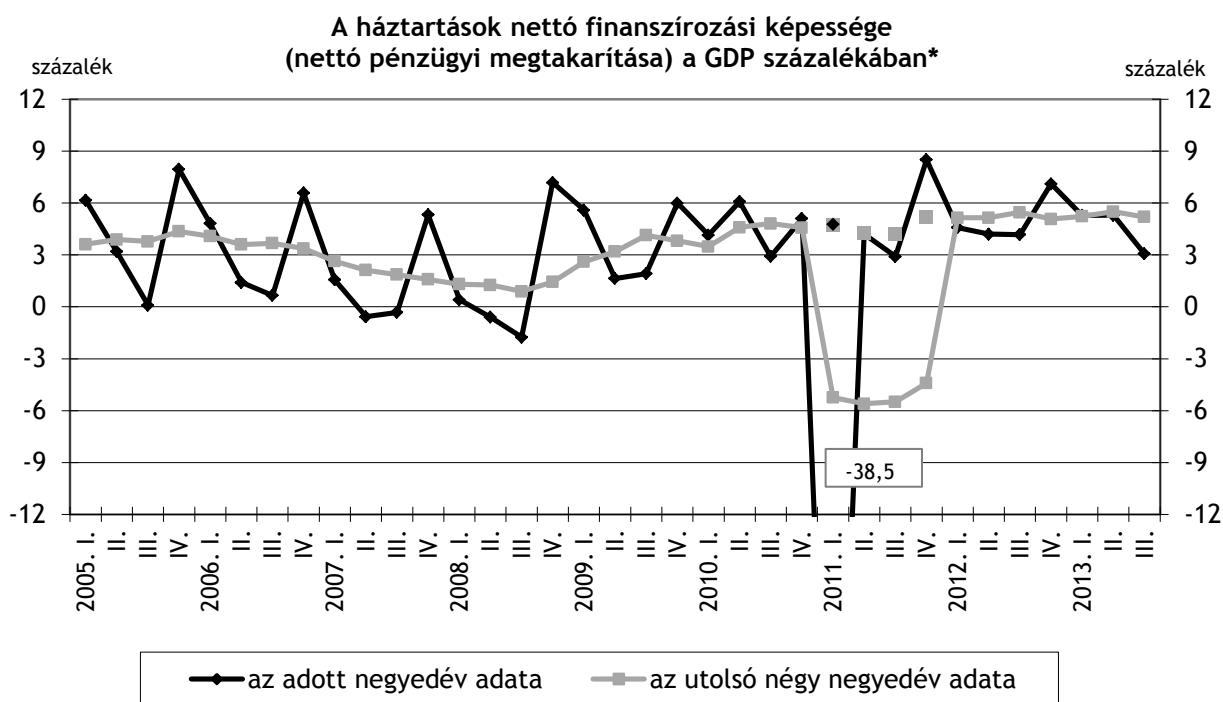
+Az államháztartás "maastrichti" adóssága egyenlő az államháztartás bruttó, konszolidált, névértéken számított, az egyéb tartozásokat (AF.7) nem tartalmazó adósságával. A nettó tartozás a nettó pénzügyi vagyon (az összes pénzügyi eszköz és az összes kötelezettség különbsége piaci értéken) ellentétes előjelű adata.

A 2013 harmadik negyedévre vonatkozó adathoz az MNB a saját GDP-beclsését használta.

2013 harmadik negyedében a központi kormányzat nettó finanszírozási igénye 262 milliárd forint volt. A szektor pénzügyi eszközei közül nagymértékben csökkent a jegybanknál elhelyezett betétállomány, miközben növekedtek a vállalatokkal szembeni adókövetelések. A kötelezettségek közül hiteltörlesztés következtében jelentősen csökkent a külföldről felvett hitelek állománya, ezzel párhuzamosan nagyobb mértékű állampapír-kibocsátás is történt.

A helyi önkormányzatok nettó finanszírozási képessége 69 milliárd forint volt a harmadik negyedévben. Pénzügyi eszközeik közül számottevően növekedtek a hitelintézeteknél elhelyezett betétek, kötelezettségeik terén pedig a vállalatokkal szembeni adó tartozások mutattak emelkedést.

A társadalombiztosítási alapok nettó finanszírozási képessége 56 milliárd forint volt. Eszközeik közül a folyószámla betétek növekedtek, miközben a háztartásokkal szembeni adójellegű követeléseik csökkentek.



*Megjegyzés: 2011-ben különálló pontként ábrázoltuk azt a negyedéves adatot (fekete színnel) és azokat a négy negyedéves adatokat (szürke színnel), amelyek a 2011. márciusi magán-nyugdíjpénztári kilépések miatti tőketranszfer hatását figyelmen kívül hagyva mutatják a háztartások nettó finanszírozási képességét.

2013 harmadik negyedévére vonatkozó adathoz az MNB a saját GDP-beclését használta.

A háztartások nettó finanszírozási képessége a 2013 harmadik negyedévével záruló négy negyedévben a GDP 5,2 százaléka (1506 milliárd forint) volt. 2013 harmadik negyedévében a háztartások nettó finanszírozási képessége (231 milliárd forint) a negyedéves GDP 3,1 százalékát tette ki.

2013 harmadik negyedévében folytatódott a háztartások pénzügyi eszközein belüli átrendeződés. Az előző negyedévekhez hasonlóan a háztartások a készpénz, a központi kormányzat által kibocsátott értékpapírok és a befektetési jegyek állományát növelték számottevően, miközben tranzakcióból eredően a betétek jelentős mértékben csökkentek. A kötelezettségeken belül a nettó ingatlanhitel-felvétel a harmadik negyedévben tovább csökkent, mind a forint-, mind a devizaalapú hitelek esetében. A fogyasztási hiteleknél a forintalapú nettó hitelfelvétel emelkedett, mely növekedést azonban ellensúlyozta a devizahitelek nagyobb mértékű csökkenése.

Az előzetes pénzügyi számlák részletes adatai az MNB honlapján a Statisztika/Statisztikai adatok, információk/Adatok, idősorok/XII. A nemzetgazdaság pénzügyi számlái/ [A háztartások és az államháztartás előzetes pénzügyi számlái](#) útvonalon érhetők el. A nemzetgazdaság szektorait teljes körűen bemutató, 2013 harmadik negyedévére vonatkozó pénzügyi számlák 2014. január 2-án kerülnek publikálásra.

Táblázatok

Az államháztartás és a háztartás szektor főbb adatai

	2011.				2012.				2013.			
	I. n.év	II. n.év	III. n.év	IV. n.év	I. n.év	II. n.év	III. n.év	IV. n.év	I. n.év	II. n.év	III. n.év	
A nettó finanszírozási képesség negyedéves adatai, milliárd forint												
Államháztartás (S.13)	2332	-347	-289	-530	-185	-79	-84	-252	-199	-94	-137	
Háztartások (S.14)	-2383	287	207	659	291	293	301	549	342	385	231	
A nettó finanszírozási képesség negyedéves adatai, a jelentősebb magán-nyugdíjpénztári kilépések és a végtörlesztés miatti tőketranszfer hatása nélkül, milliárd forint												
Államháztartás (S.13)	-345	-347	-289	-481	-130	-130	-84	-252	-199	-94	-137	
Háztartások (S.14)	295	287	207	485	95	344	301	549	342	385	231	
A nettó finanszírozási képesség négy negyedéves adatai (az adott negyedévvél záruló egy év adata), milliárd forint												
Államháztartás (S.13)	1518	1618	1493	1166	-1351	-1083	-878	-600	-614	-629	-683	
Háztartások (S.14)	-1410	-1522	-1512	-1229	1445	1451	1545	1434	1485	1577	1506	
A nettó finanszírozási képesség négy negyedéves adatai (az adott negyedévvél záruló egy év adata), a jelentősebb magán-nyugdíjpénztári kilépések és a végtörlesztés miatti tőketranszfer hatása nélkül, milliárd forint												
Államháztartás (S.13)	-1160	-1059	-1185	-1463	-1247	-1030	-825	-595	-665	-629	-683	
Háztartások (S.14)	1267	1156	1165	1275	1075	1132	1226	1289	1536	1577	1506	
Az államháztartás bruttó, konszolidált, névértéken számított adóssága a negyedév végén, milliárd forint												
Államháztartás (S.13)	22484	21315	22964	22698	22410	22184	22218	22393	23347	23249	23088	
Az államháztartás bruttó, konszolidált, névértéken számított adósságának negyedéves változása, milliárd forint												
adósság változása	701	-1169	1649	-266	-288	-226	34	175	954	-98	-161	
ebből: tranzakció	1226	-1193	572	-1041	313	23	149	-105	484	216	-284	
átértékelődés	-525	24	1077	776	-601	-249	-115	280	470	-314	123	
egyéb volumenváltozás	0	0	0	0	0	0	0	0	0	0	0	
	2011.				2012.				2013.			
	I. n.év	II. n.év	III. n.év	IV. n.év	I. n.év	II. n.év	III. n.év	IV. n.év	I. n.év	II. n.év	III. n.év	
A negyedéves nettó finanszírozási képesség a negyedéves GDP százalékában												
Államháztartás (S.13)	37,7	-5,1	-4,1	-6,8	-2,9	-1,1	-1,2	-3,3	-3,1	-1,3	-1,8	
Háztartások (S.14)	-38,5	4,2	2,9	8,5	4,6	4,2	4,2	7,1	5,3	5,3	3,1	
A negyedéves nettó finanszírozási képesség a jelentősebb magán-nyugdíjpénztári kilépések és a végtörlesztés miatti tőketranszfer hatása nélkül, a negyedéves GDP százalékában												
Államháztartás (S.13)	-5,6	-5,1	-4,1	-6,2	-2,0	-1,9	-1,2	-3,3	-3,1	-1,3	-1,8	
Háztartások (S.14)	4,8	4,2	2,9	6,3	1,5	4,9	4,2	7,1	5,3	5,3	3,1	
A négy negyedéves nettó finanszírozási képesség a négy negyedéves GDP százalékában												
Államháztartás (S.13)	5,6	6,0	5,4	4,2	-4,8	-3,8	-3,1	-2,1	-2,2	-2,2	-2,4	
Háztartások (S.14)	-5,2	-5,6	-5,5	-4,4	5,2	5,1	5,5	5,1	5,2	5,5	5,2	
A négy negyedéves nettó finanszírozási képesség a jelentősebb magán-nyugdíjpénztári kilépések és a végtörlesztés miatti tőketranszfer hatása nélkül, a négy negyedéves GDP százalékában												
Államháztartás (S.13)	-4,3	-3,9	-4,3	-5,2	-4,4	-3,7	-2,9	-2,1	-2,3	-2,2	-2,4	
Háztartások (S.14)	4,7	4,3	4,2	4,6	3,8	4,0	4,3	4,6	5,4	5,5	5,2	
Az államháztartás bruttó, konszolidált, névértéken számított adóssága a GDP százalékában a negyedév végén												
Államháztartás (S.13)	83,6	78,5	83,5	81,4	79,9	78,7	78,5	79,3	82,3	81,1	79,7	
Az államháztartás bruttó, konszolidált, névértéken számított adóssága a GDP százalékában az év végén (éves GDP adattal)*												
Államháztartás (S.13)	82,1				79,8							

*A KSH által 2013. szeptember 30-án publikált, éves GDP-vel számított mutató. Bővebben lásd az 1-es számú lábjegyzetben.

Módszertani megjegyzések

1. Az államháztartás adataihoz kapcsolódó bizonytalanságok

A 2013. III. negyedévi előzetes pénzügyi számlák összeállításakor a tárgynegyedévre vonatkozó költségvetési mérlegjelentések és pénzforgalmi jelentések még nem álltak rendelkezésre, ezért az államháztartás egyes követeléseit és kötelezettségeit becsléssel kerültek meghatározásra. Ezen túlmenően, mivel a II. negyedévre vonatkozóan csak a helyi önkormányzatok mérleg-jelentései érkeztek be, a többi alszektor esetében a számlák továbbra is a 2013. II. negyedévi teljes körű számlákban publikált becsléseket tartalmazzák. Emiatt ezen alszektorok adatai (és ezáltal a szektor nettó finanszírozási képessége) a jelentések beérkezésekor, a későbbi adatközlésekben változhatnak. A költségvetési adatszolgáltatásokkal kapcsolatos hiányosságok tovább növelik azt a bizonytalanságot, amelyet a 2012—2013 folyamán végbement költségvetési intézményi átalakítások okozhattak a költségvetési, államháztartási információkban, és az azokat felhasználó pénzügyi számlák adataiban is.

2. A háztartások 2013. harmadik negyedévi adataihoz kapcsolódó bizonytalanságok

A 2013. harmadik negyedévre vonatkozó előzetes adatok összeállítása során becsléseket alkalmaztunk egyes követelések (döntően munkabér-követelések), illetve az államháztartással szemben fennálló kötelezettségek meghatározására. A háztartások külföldi pénzügyi eszközeinek megfigyelése nem teljes körű, ezért a háztartási szektor pénzügyi megtakarításaira vonatkozó adatok bizonytalanságokat tartalmaznak a pénzügyi számlákban. A jövőbeni publikációk során a becsült értékek változhatnak, illetve a későbbiekben beérkező tényadatok válthatják fel azokat.

Hivatkozások:

[Adatok](#)

[Módszertani kézikönyv](#)

[Módszertani megjegyzések](#)

MAGYAR NEMZETI BANK

Statisztika

A Magyar Nemzeti Bank elsődleges, törvényben rögzített feladata az árstabilitás elérése és fenntartása. Az MNB felelős a fizetési és az értékpapír-elszámolási rendszerek biztonságos működéséért, a pénzforgalom zavartalan lebonyolításáért, őrzi a bankrendszer pénzügyi stabilitását, kezeli az ország devizatartalékát, statisztikai adatokat gyűjt és szolgáltat, valamint kibocsátja nemzeti fizetőeszközünket, a forintot.

Elérhetőség:

Tel.: + 36 (1) 428-2751

Fax: + 36 (1) 429-8000

E-mail: info@mnb.hu