



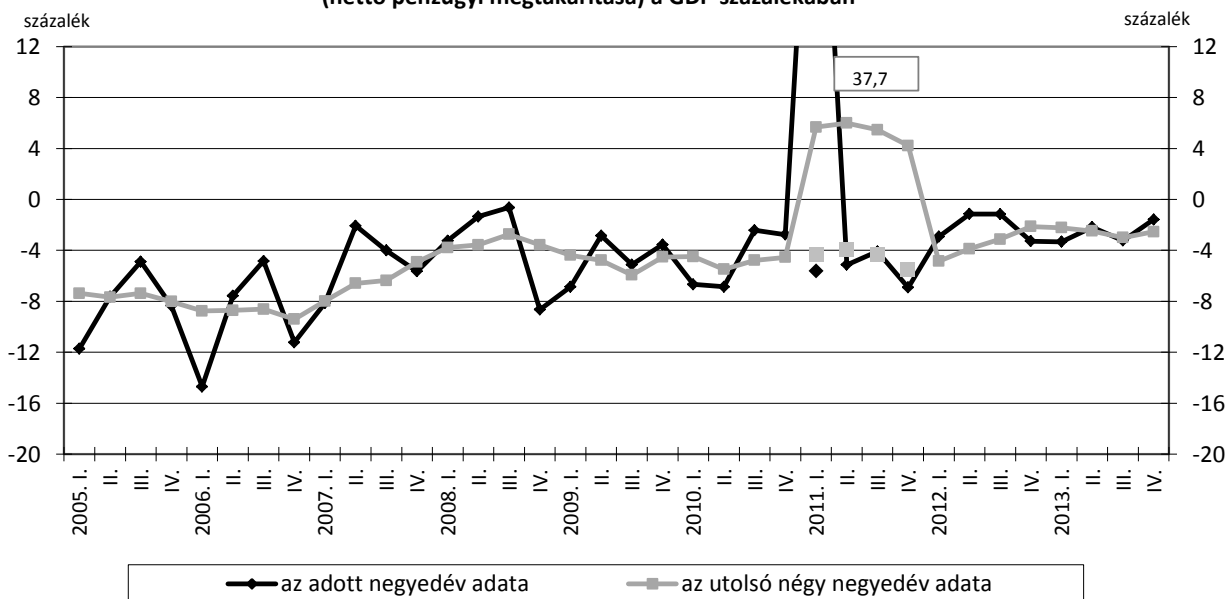
SAJTÓKÖZLEMÉNY

Az államháztartás és a háztartások pénzügyi számláinak előzetes adatairól

2013. IV. negyedév

Budapest, 2014. február 17. - **A pénzügyi számlák előzetes adatai szerint az államháztartás nettó finanszírozási képessége 2013-ban a GDP -2,5 százalékát tette ki. Az államháztartás bruttó, konszolidált, névértéken számított adóssága a GDP 79,0 százalékát érte el 2013 végén. Az adósságot a negyedik negyedévben a nettó adósságfelvétel 17 milliárd forinttal növelte, míg a forint árfolyamváltozása 38 milliárd forinttal csökkentette. Az előzetes adatok szerint a háztartások nettó finanszírozási képessége 2013-ban a GDP 5,3 százalékát érte el.**

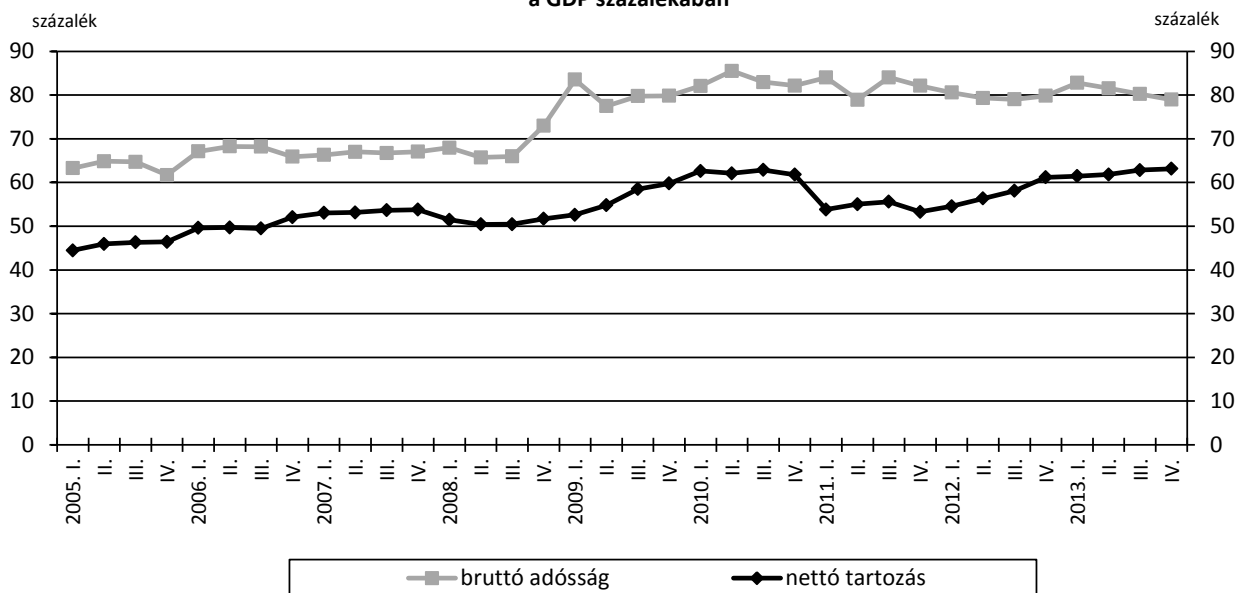
Az államháztartás nettó finanszírozási képessége
(nettó pénzügyi megtakarítása) a GDP százalékában*



*Megjegyzés: 2011-ben különálló pontként ábrázoltuk azt a negyedéves adatot (fekete színnel) és azokat a négy negyedéves adatokat (szürke színnel), amelyek a 2011. márciusi magán-nyugdíjpénztári kilépések miatti tőketranszfer hatását figyelmen kívül hagyva mutatják az államháztartás nettó finanszírozási képességét.

Az államháztartás nettó finanszírozási képessége az előzetes adatok szerint 2013-ban a GDP -2,5 százaléka (-741 milliárd forint) volt. 2013 negyedik negyedévében az államháztartás nettó finanszírozási képessége a negyedéves GDP -1,6 százalékát tette ki (-127 milliárd forintot). Az államháztartás bruttó, konszolidált, névértéken számításba vett (maastrichti) adóssága 2013 végén a GDP 79,0 százaléka volt (23068 milliárd forint). Az adósságot a negyedik negyedévben a forint erősödése 38 milliárd forinttal csökkentette, a nettó hitelfelvétel pedig 17 milliárd forinttal növelte. Az államháztartás nettó tartozása (18451 milliárd forint) a GDP 63,2 százalékát tette ki 2013 végén.

**Az államháztartás "maastrichti" adóssága és nettó tartozása*
a GDP százalékában**



+Az államháztartás "maastrichti" adóssága egyenlő az államháztartás bruttó, konszolidált, névértéken számított, az egyéb tartozásokat (AF.7) nem tartalmazó adósságával. A nettó tartozás a nettó pénzügyi vagyon (az összes pénzügyi eszköz és az összes kötelezettség különbsége piaci értéken) ellentétes előjelű adata.

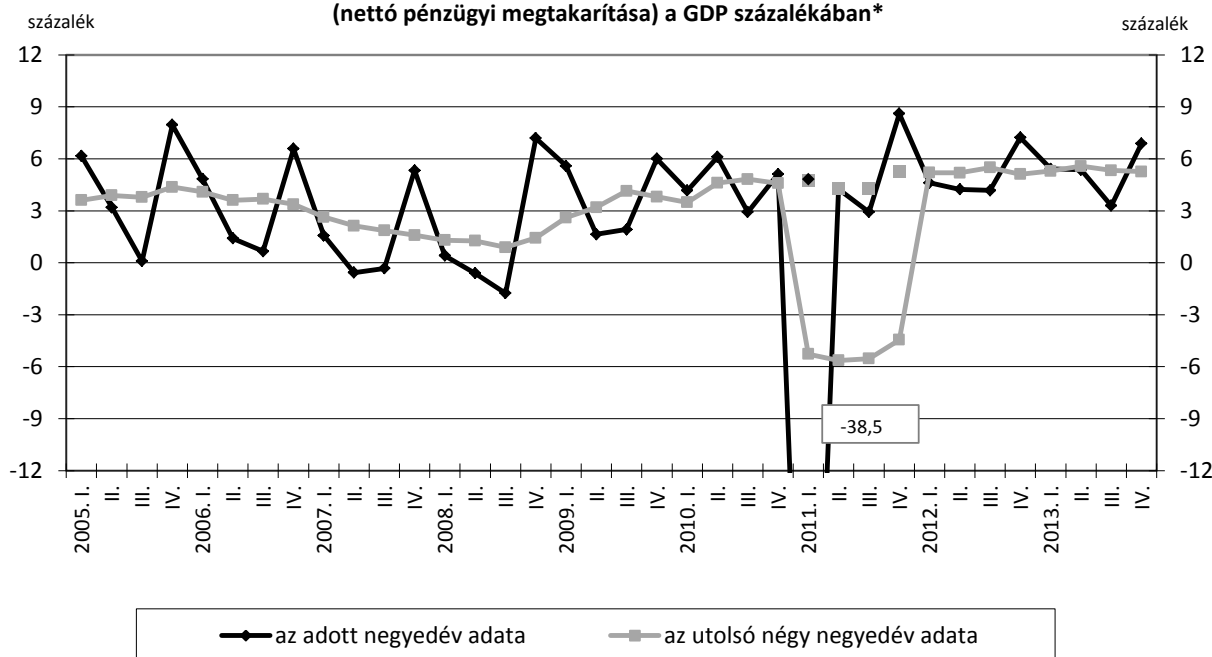
A 2013 negyedik negyedévére vonatkozó adathoz az MNB a saját GDP-beclését használta.

2013 negyedik negyedévében a központi kormányzat nettó finanszírozási igénye 72 milliárd forint volt. A szektor pénzügyi eszközei közül nagymértékben csökkentek a jegybanknál elhelyezett betétek és a vállalatokkal szembeni adókövetelések, jelentősen növekedtek viszont a vevőkövetelések (elsősorban az államháztartásba besorolt szervezetek esetében). A kötelezettségek közül tranzakcióból eredően erőteljesen csökkent a vállalati szektor és az egyéb monetáris intézmények által tartott állampapír-állomány, miközben jelentősen növekedett a külföldiek állampapír-vásárlása. A központi kormányzat egyéb kötelezettségei közül számottevő mértékben növekedtek a vállalatokkal szembeni adótartozások.

A helyi önkormányzatok nettó finanszírozási képessége 7 milliárd forint volt a negyedik negyedévben. A pénzügyi eszközök közül csökkenést mutatott a monetáris intézményeknél elhelyezett önkormányzati betétállomány, és tranzakció következtében ugyancsak csökkent az önkormányzatok által tartott állampapír-állomány is. Kötelezettségeik terén emelkedés mutatkozott a felvett hitelek állományában, erőteljesen csökkentek viszont a vállalatokkal szembeni egyéb kötelezettségek.

A társadalombiztosítási alapok nettó finanszírozási igénye 61 milliárd forint volt. Eszközeik közül jelentősen csökkentek kincstári betéteik, számottevően növekedtek viszont a háztartásokkal és vállalatokkal szembeni egyéb követeléseik. Kötelezettségeik terén a rövid lejáratú hitelek és a szállítói tartozások mutattak emelkedést.

**A háztartások nettó finanszírozási képessége
(nettó pénzügyi megtakarítása) a GDP százalékában***



*Megjegyzés: 2011-ben különálló pontként ábrázoltuk azt a negyedéves adatot (fekete színnel) és azokat a négy negyedéves adatokat (szürke színnel), amelyek a 2011. márciusi magán-nyugdíjpénztári kilépések miatti tőketranszfer hatását figyelmen kívül hagyva mutatják a háztartások nettó finanszírozási képességét.

2013 negyedik negyedévére vonatkozó adathoz az MNB a saját GDP-becslését használta.

A háztartások nettó finanszírozási képessége a 2013. évben a GDP 5,3 százaléka (1538 milliárd forint) volt. 2013 negyedik negyedévében a háztartások nettó finanszírozási képessége (554 milliárd forint) a negyedéves GDP 6,9 százalékát tette ki.

A háztartások megtakarítási gyakorlata a korábbi negyedévekben tapasztalható módon alakult. 2013 negyedik negyedévében a háztartások pénzügyi eszközeik közül a készpénz, a folyószámla betétek, az állampapírok és a befektetési jegyek állományát növelték számottevően, miközben tovább folytatódott az egyéb (nem folyószámla) betétek kivonása. A kötelezettségek csökkenése mögött elsősorban a hitelek törlesztése állt, amit részben ellensúlyozott az egyéb tartozások egyéb követelésekkel összhangban lévő emelkedése.

Az előzetes pénzügyi számlák részletes adatai az MNB honlapján a Statisztika/Statisztikai adatok, információk/Adatok, idősorok/XII. A nemzetgazdaság pénzügyi számlái/A háztartások és az államháztartás előzetes pénzügyi számlái útvonalon érhetők el. A nemzetgazdaság szektorait teljes körűen bemutató, 2013 negyedik negyedévére vonatkozó pénzügyi számlák 2014. április 1-jén kerülnek publikálásra.

Táblázatok

Az államháztartás és a háztartás szektor főbb adatai

	2011.				2012.				2013.			
	I. n.év	II. n.év	III. n.év	IV. n.év	I. n.év	II. n.év	III. n.év	IV. n.év	I. n.év	II. n.év	III. n.év	IV. n.év
A nettó finanszírozási képesség negyedéves adatai, milliárd forint												
Államháztartás (S.13)	2332	-347	-289	-530	-185	-79	-84	-250	-215	-158	-242	-127
Háztartások (S.14)	-2382	287	207	659	291	293	301	549	349	388	246	554
A nettó finanszírozási képesség negyedéves adatai, a jelentősebb magán-nyugdíjpénztári kilépések és a végtörlesztés miatti tőke-transzfer hatása nélkül, milliárd forint												
Államháztartás (S.13)	-345	-347	-289	-481	-130	-130	-84	-250	-215	-158	-242	-127
Háztartások (S.14)	295	287	207	485	95	344	301	549	349	388	246	554
A nettó finanszírozási képesség négy negyedéves adatai (az adott negyedévvél záruló egy év adata), milliárd forint												
Államháztartás (S.13)	1518	1618	1493	1166	-1351	-1083	-878	-597	-628	-706	-864	-741
Háztartások (S.14)	-1410	-1522	-1512	-1229	1445	1450	1545	1434	1492	1588	1533	1538
A nettó finanszírozási képesség négy negyedéves adatai (az adott negyedévvél záruló egy év adata), a jelentősebb magán-nyugdíjpénztári kilépések és a végtörlesztés miatti tőke-transzfer hatása nélkül, milliárd forint												
Államháztartás (S.13)	-1160	-1059	-1185	-1463	-1247	-1030	-825	-593	-679	-706	-864	-741
Háztartások (S.14)	1267	1156	1165	1275	1075	1131	1226	1289	1543	1588	1533	1538
Az államháztartás bruttó, konszolidált, névértéken számított adóssága a negyedév végén, milliárd forint												
Államháztartás (S.13)	22484	21315	22964	22698	22410	22184	22218	22393	23346	23249	23089	23068
Az államháztartás bruttó, konszolidált, névértéken számított adósságának negyedéves változása, milliárd forint												
adósság változása	701	-1169	1649	-266	-288	-226	34	174	954	-97	-160	-21
ebből: tranzakció	1226	-1193	572	-1041	313	23	149	-105	479	218	-287	17
átértékelődés	-525	24	1077	776	-601	-249	-115	280	474	-315	126	-38
egyéb volumenváltozás	0	0	0	0	0	0	0	0	0	0	0	0
	2011.				2012.				2013.			
	I. n.év	II. n.év	III. n.év	IV. n.év	I. n.év	II. n.év	III. n.év	IV. n.év	I. n.év	II. n.év	III. n.év	IV. n.év
A negyedéves nettó finanszírozási képesség a negyedéves GDP százalékában												
Államháztartás (S.13)	38,0	-5,1	-4,1	-6,9	-2,9	-1,1	-1,2	-3,3	-3,3	-2,2	-3,2	-1,6
Háztartások (S.14)	-38,8	4,2	2,9	8,6	4,6	4,2	4,2	7,2	5,4	5,4	3,3	6,9
A negyedéves nettó finanszírozási képesség a jelentősebb magán-nyugdíjpénztári kilépések és a végtörlesztés miatti tőke-transzfer hatása nélkül, a negyedéves GDP százalékában												
Államháztartás (S.13)	-5,6	-5,1	-4,1	-6,3	-2,1	-1,9	-1,2	-3,3	-3,3	-2,2	-3,2	-1,6
Háztartások (S.14)	4,8	4,2	2,9	6,3	1,5	5,0	4,2	7,2	5,4	5,4	3,3	6,9
A négy negyedéves nettó finanszírozási képesség a négy negyedéves GDP százalékában												
Államháztartás (S.13)	5,7	6,0	5,5	4,2	-4,9	-3,9	-3,1	-2,1	-2,2	-2,5	-3,0	-2,5
Háztartások (S.14)	-5,3	-5,6	-5,5	-4,4	5,2	5,2	5,5	5,1	5,3	5,6	5,3	5,3
A négy negyedéves nettó finanszírozási képesség a jelentősebb magán-nyugdíjpénztári kilépések és a végtörlesztés miatti tőke-transzfer hatása nélkül, a négy negyedéves GDP százalékában												
Államháztartás (S.13)	-4,3	-3,9	-4,3	-5,3	-4,5	-3,7	-2,9	-2,1	-2,4	-2,5	-3,0	-2,5
Háztartások (S.14)	4,7	4,3	4,3	4,6	3,9	4,0	4,4	4,6	5,5	5,6	5,3	5,3
Az államháztartás bruttó, konszolidált, névértéken számított adóssága a GDP százalékában a negyedév végén												
Államháztartás (S.13)	84,0	78,9	84,1	82,1	80,6	79,3	79,0	79,8	82,8	81,5	80,2	79,0

Módszertani megjegyzések

1. Az Integrációs Szervezet tőkejuttatásának elszámolása

A 2013 őszen létrehozott Szövetkezeti Hitelintézetek Integrációs Szervezete a központi kormányzat részeként jelenik meg a pénzügyi számlákban. Az Integrációs Szervezetnek 2013. decemberben adott 135 milliárd forint állami tőkejuttatás ezért nem érinti a kormányzati szektor egyenlegét, az a központi kormányzaton belüli pénzeszköz átadásként került elszámolásra. Az Integrációs Szervezet pénzügyi eszközei és kötelezettségei a központi kormányzat mérlegében szerepelnek.

2. Az államháztartás 2013. évi adataihoz kapcsolódó bizonytalanságok

Az előzetes pénzügyi számlák összeállításához még nem álltak rendelkezésre a 2013. év végi költségvetési mérleg-jelentések és az önkormányzatok pénzforgalmi jelentése, ezért az államháztartás egyes követelési és kötelezettségei becsléssel kerültek meghatározásra. A becslésekben érintett instrumentumok az adott kölcsönök, a részvények és egyéb részesedések, a kereskedelmi hitelek és előlegek, illetve az egyéb követelések és egyéb kötelezettségek. Ezek az adatok (és ezáltal a szektor nettó finanszírozási képessége) a későbbi adatközlésekben változhatnak.

3. A háztartások 2013. negyedik negyedévi adataihoz kapcsolódó bizonytalanságok

A 2013 negyedik negyedévére vonatkozó előzetes adatok összeállítása során becsléseket alkalmaztunk egyes követelések (döntően munkabér-követelések), illetve az államháztartással szemben fennálló kötelezettségek meghatározására. A háztartások külföldi pénzügyi eszközeinek megfigyelése nem teljes körű, ezért a háztartási szektor pénzügyi megtakarításaira vonatkozó adatok bizonytalanságokat tartalmaznak a pénzügyi számlákban. A jövőbeni publikációk során a becslült értékek változhatnak, illetve a későbbiekben beérkező tényadatok válthatják fel azokat.

Hivatkozások:

[Adatok](#)

[Módszertani kézikönyv](#)

[Módszertani megjegyzések](#)

MAGYAR NEMZETI BANK

STATISZTIKAI IGAZGATÓSÁG

A Magyar Nemzeti Bank elsődleges, törvényben rögzített feladata az árstabilitás elérése és fenntartása. Az MNB felelős a fizetési és az értékpapír-elszámolási rendszerek biztonságos működéséért, a pénzforgalom zavartalan lebonyolításáért, őrzi a bankrendszer pénzügyi stabilitását, kezeli az ország devizatartalékát, statisztikai adatokat gyűjt és szolgáltat, valamint kibocsátja nemzeti fizetőeszközünket, a forintot.

Elérhetőség:

Tel.: + 36 (1) 428-2751

Fax: + 36 (1) 429-8000

E-mail: info@mnb.hu