



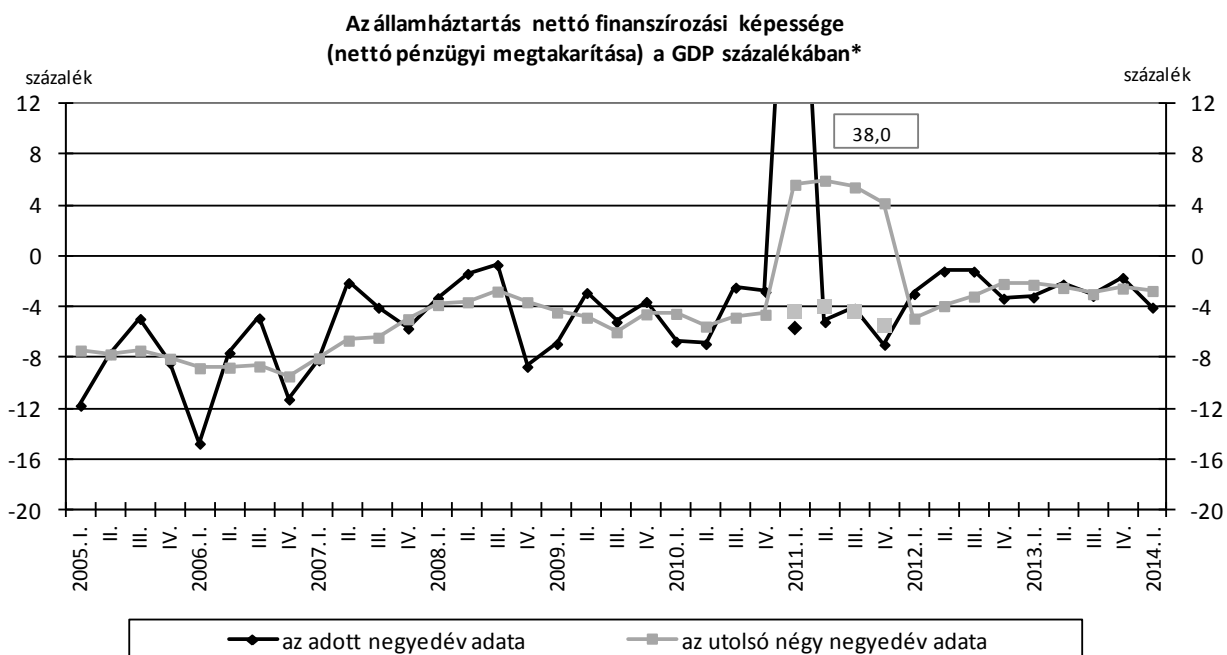
## SAJTÓKÖZLEMÉNY

### Az államháztartás és a háztartások pénzügyi számláinak előzetes adatairól

2014. I. negyedév

Budapest, 2014. május 19. - **A pénzügyi számlák előzetes adatai szerint az államháztartás nettó finanszírozási képessége 2014 első negyedévével záruló elmúlt egy évben a GDP -2,7 százalékát tette ki. Az államháztartás bruttó, konszolidált, névértéken számított adóssága a GDP 84,6 százalékát érte el 2014 első negyedévének végén. Az adósságot az első negyedévben a nettó adósságfelvétel 1456 milliárd forinttal, a forint árfolyamváltozása pedig 380 milliárd forinttal növelte.**

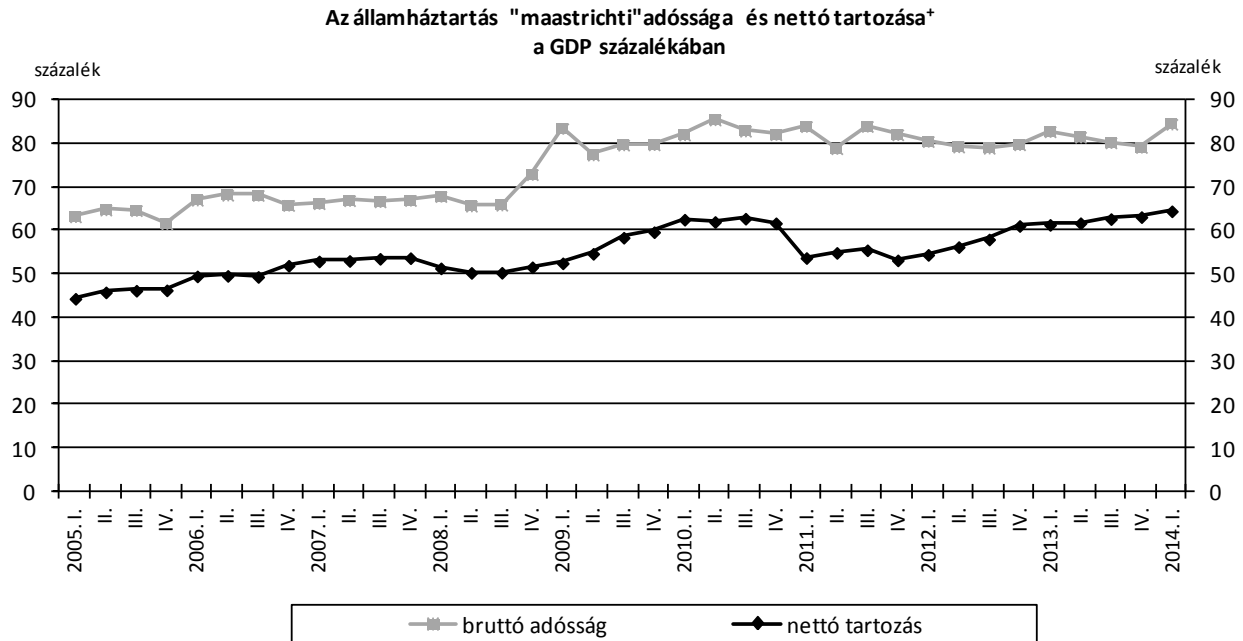
**Az előzetes adatok szerint a háztartások nettó finanszírozási képessége 2014 első negyedévével záruló elmúlt egy évben a GDP 5,7 százalékát érte el.**



\*Megjegyzés: 2011-ben különálló pontként ábrázoltuk azt a negyedéves adatot (fekete színnel) és azokat a négy negyedéves adatokat (szürke színnel), amelyek a 2011. márciusi magán-nyugdíjpénztári kilépések miatti tőketranszfer hatását figyelmen kívül hagyva mutatják az államháztartás nettó finanszírozási képességét.

Az államháztartás nettó finanszírozási képessége az előzetes adatok szerint 2014 első negyedévével záruló elmúlt egy évben a GDP -2,7 százaléka (-791 milliárd forint) volt. 2014 első negyedévében az államháztartás nettó finanszírozási képessége a negyedéves GDP -4,0 százalékát tette ki (-271 milliárd forintot). Az államháztartás bruttó, konszolidált, névértéken számításba vett (maastrichti) adóssága 2014 első negyedévének végén a GDP 84,6 százaléka volt (24904 milliárd forint). Az adósságot az első negyedévben a nettó hitelfelvétel (jelentős mértékű belföldi és külföldi állampapír-kibocsátás) 1456 milliárd forinttal, a forint gyengülése pedig 380 milliárd forinttal

növelte. Az államháztartás nettó tartozása (19018 milliárd forint) a GDP 64,6 százalékát tette ki 2014 első negyedévének végén.



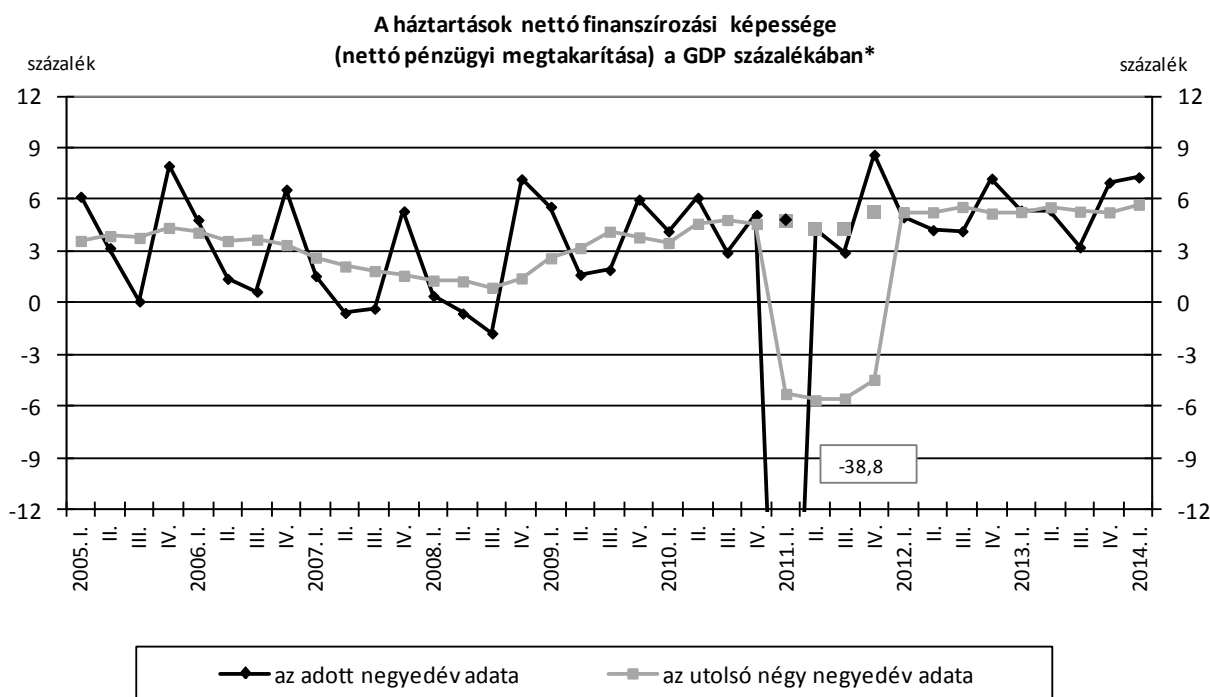
+Az államháztartás "maastrichti" adóssága egyenlő az államháztartás bruttó, konszolidált, névértéken számított, az egyéb tartozásokat (AF.7) nem tartalmazó adósságával. A nettó tartozás a nettó pénzügyi vagyont (az összes pénzügyi eszköz és az összes kötelezettség különbsége piaci értéken) ellentétes előjelű adata.

A 2014 első negyedévére vonatkozó adathoz az MNB a saját GDP-bebecslését használta.

2014 első negyedévében a központi kormányzat nettó finanszírozási igénye 864 milliárd forint volt. A szektor pénzügyi eszközei közül nagymértékben növekedtek a jegybanknál elhelyezett betétek, miközben értékpapír- és hitelállománya csökkent. Kötelezettség oldalon jelentős állampapír-kibocsátás történt, a rövid lejáratú értékpapírokat elsősorban az egyéb monetáris intézmények vásárolták, míg a hosszú lejáratú államkötvények a vállalatok és a külföld állampapír-állományát növelték. A hitelállomány növekedésében az önkormányzati adósságtóvállalás játszott elsődleges szerepet, amit a hiteltörlesztés részben ellensúlyozni tudott.

A helyi önkormányzatok nettó finanszírozási képessége 529 milliárd forint volt az első negyedévben. A pénzügyi eszközök közül erőteljesen emelkedett a monetáris intézményeknél elhelyezett önkormányzati betétállomány, míg a kötelezettségek terén az adósságtóvállalás következtében erőteljes csökkenés mutatkozott a hitel- és értékpapír-állomány tekintetében.

A társadalombiztosítási alapok nettó finanszírozási igénye 64 milliárd forint volt. Eszközeik közül jelentősen növekedtek kincstári betéteik, számottevően csökkentek viszont a háztartásokkal és vállalatokkal szembeni egyéb követeléseik. Kötelezettségeik terén a szállítói tartozásokban következett be jelentősebb csökkenés.



\*Megjegyzés: 2011-ben különálló pontként ábrázoltuk azt a negyedéves adatot (fekete színnel) és azokat a négy negyedéves adatokat (szürke színnel), amelyek a 2011. márciusi magán-nyugdíjpénztári kilépések miatti tőketranszfer hatását figyelmen kívül hagyva mutatják a háztartások nettó finanszírozási képességét.

2014 első negyedévére vonatkozó adathoz az MNB a saját GDP-bebecslését használta.

A háztartások nettó finanszírozási képessége 2014 első negyedévével záruló elmúlt egy évben a GDP 5,7 százaléka (1682 milliárd forint) volt. 2014 első negyedévében a háztartások nettó finanszírozási képessége (495 milliárd forint) a negyedéves GDP 7,3 százalékát tette ki.

A korábbi negyedévekhez hasonló módon, 2014 első negyedévében a háztartások pénzügyi eszközeik közül számottevően a tartott készpénz, a rövid lejáratú állampapírok és a befektetési jegyek állományát növelték. Kisebb arányú növekedés volt továbbá tapasztalható a folyószámla betétek, a hosszú lejáratú értékpapírok, a tőzsdei részvények, valamint a biztosítástechnikai tartalékok esetében. A kötelezettségek csökkenése mögött elsősorban a hitelek törlesztése és az egyéb tartozások tranzakcióból fakadó csökkenése áll.

\*\*\*

Az előzetes pénzügyi számlák részletes adatai az MNB honlapján a Statisztika/Statisztikai adatok, információk/Adatok, idősorok/XII. A nemzetgazdaság pénzügyi számlái/A háztartások és az államháztartás előzetes pénzügyi számlái útvonalon érhetők el. A nemzetgazdaság szektorait teljes körűen bemutató, 2014 első negyedévére vonatkozó pénzügyi számlák 2014. június 30-án kerülnek publikálásra.

Táblázatok

**Az államháztartás és a háztartás szektor főbb adatai**

	2011.				2012.				2013.				2014.
	I. n.év	II. n.év	III. n.év	IV. n.év	I. n.év	II. n.év	III. n.év	IV. n.év	I. n.év	II. n.év	III. n.év	IV. n.év	I. n.év
<b>A nettó finanszírozási képesség negyedéves adatai, milliárd forint</b>													
Államháztartás (S.13)	2332	-347	-289	-530	-185	-80	-84	-250	-206	-158	-230	-132	-271
Háztartások (S.14)	-2382	287	207	659	314	293	301	549	346	389	242	556	495
<b>A nettó finanszírozási képesség negyedéves adatai, a jelentősebb magán-nyugdíjpénztári kilépések és a végtörlesztés miatti tőketranszfer hatása nélkül, milliárd forint</b>													
Államháztartás (S.13)	-345	-347	-289	-481	-130	-130	-84	-250	-206	-158	-230	-132	-271
Háztartások (S.14)	295	287	207	485	118	344	301	549	346	389	242	556	495
<b>A nettó finanszírozási képesség négy negyedéves adatai (az adott negyedévvél záruló év adata), milliárd forint</b>													
Államháztartás (S.13)	1518	1618	1493	1166	-1351	-1083	-878	-599	-620	-698	-844	-726	-791
Háztartások (S.14)	-1410	-1522	-1512	-1229	1468	1474	1568	1457	1489	1585	1526	1533	1682
<b>A nettó finanszírozási képesség négy negyedéves adatai (az adott negyedévvél záruló év adata), a jelentősebb magán-nyugdíjpénztári kilépések és a végtörlesztés miatti tőketranszfer hatása nélkül, milliárd forint</b>													
Államháztartás (S.13)	-1160	-1059	-1185	-1463	-1248	-1031	-826	-594	-671	-698	-844	-726	-791
Háztartások (S.14)	1267	1156	1165	1275	1098	1154	1249	1312	1540	1585	1526	1533	1682
<b>Az államháztartás bruttó, konszolidált, névértéken számított adóssága a negyedév végén, milliárd forint</b>													
Államháztartás (S.13)	22484	21315	22964	22698	22411	22185	22219	22393	23349	23250	23090	23068	24904
<b>Az államháztartás bruttó, konszolidált, névértéken számított adósságának negyedéves változása, milliárd forint</b>													
adósság változása	701	-1169	1649	-266	-287	-226	34	174	957	-100	-160	-22	1837
ebből: tranzakció	1226	-1193	572	-1041	313	23	149	-106	482	216	-286	16	1456
átértékelődés	-525	24	1077	776	-601	-249	-115	280	474	-315	126	-38	380
egyéb volumenváltozás	0	0	0	0	0	0	0	0	0	0	0	0	0
	2011.				2012.				2013.				2014.
	I. n.év	II. n.év	III. n.év	IV. n.év	I. n.év	II. n.év	III. n.év	IV. n.év	I. n.év	II. n.év	III. n.év	IV. n.év	I. n.év
<b>A negyedéves nettó finanszírozási képesség a negyedéves GDP százalékában</b>													
Államháztartás (S.13)	38,0	-5,1	-4,1	-6,9	-2,9	-1,2	-1,2	-3,3	-3,2	-2,2	-3,1	-1,7	-4,0
Háztartások (S.14)	-38,8	4,2	2,9	8,6	5,0	4,2	4,2	7,2	5,4	5,4	3,2	7,0	7,3
<b>A negyedéves nettó finanszírozási képesség a jelentősebb magán-nyugdíjpénztári kilépések és a végtörlesztés miatti tőketranszfer hatása nélkül, a negyedéves GDP százalékában</b>													
Államháztartás (S.13)	-5,6	-5,1	-4,1	-6,3	-2,1	-1,9	-1,2	-3,3	-3,2	-2,2	-3,1	-1,7	-4,0
Háztartások (S.14)	4,8	4,2	2,9	6,3	1,9	5,0	4,2	7,2	5,4	5,4	3,2	7,0	7,3
<b>A négy negyedéves nettó finanszírozási képesség a négy negyedéves GDP százalékában</b>													
Államháztartás (S.13)	5,7	6,0	5,5	4,2	-4,9	-3,9	-3,1	-2,1	-2,2	-2,4	-2,9	-2,5	-2,7
Háztartások (S.14)	-5,3	-5,6	-5,5	-4,4	5,3	5,3	5,6	5,2	5,3	5,6	5,3	5,3	5,7
<b>A négy negyedéves nettó finanszírozási képesség a jelentősebb magán-nyugdíjpénztári kilépések és a végtörlesztés miatti tőketranszfer hatása nélkül, a négy negyedéves GDP százalékában</b>													
Államháztartás (S.13)	-4,3	-3,9	-4,3	-5,3	-4,5	-3,7	-2,9	-2,1	-2,4	-2,4	-2,9	-2,5	-2,7
Háztartások (S.14)	4,7	4,3	4,3	4,6	3,9	4,1	4,4	4,7	5,5	5,6	5,3	5,3	5,7
<b>Az államháztartás bruttó, konszolidált, névértéken számított adóssága a GDP százalékában a negyedév végén</b>													
Államháztartás (S.13)	84,0	78,9	84,1	82,1	80,6	79,3	79,0	79,8	82,8	81,6	80,3	79,2	84,6

\*\*\*

## Módszertani megjegyzések

### 1. Az államháztartás 2013. évi végi és 2014. első negyedévi adataihoz kapcsolódó bizonytalanságok

Az előzetes pénzügyi számlák összeállításához még nem álltak rendelkezésre a 2014. I. negyedévi költségvetési mérleg-jelentések és az önkormányzatok pénzforgalmi jelentése, ezért az államháztartás egyes követeléseit és kötelezettségeit becsléssel kerültek meghatározásra. A becslésekben érintett instrumentumok az adott kölcsönök, a kereskedelmi hitelek és előlegek, illetve az egyéb követelések és egyéb kötelezettségek. Ezek az adatok (és ezáltal a szektor nettó finanszírozási képessége) a későbbi adatközlésekben változhatnak. A becslés megalapozottságát nehezíti, hogy a központi költségvetési szervek 2013. évi mérlegjelentései továbbra sem érkeztek be teljes körűen, ezért a központi kormányzat bizonyos instrumentumaira fennmaradtak a 2013 végére alkalmazott becslések.

### 2. Az önkormányzati adósságtólvállalás hatása a nemzeti számlákra

A központi kormányzat 2014 első negyedévében 404 milliárd forintnyi adósságot vállalt át a helyi önkormányzatoktól, amely a központi költségvetés által a helyi önkormányzatoknak nyújtott transzferként, azaz kiadásként illetve bevételként jelenik meg a nemzeti számlákban. Ennek következtében a központi kormányzat nettó finanszírozási képessége az átvállalt összeggel csökkent, míg a helyi önkormányzatoké ugyanennyivel növekedett, így az államháztartás hiányára nem volt hatással. A pénzügyi számlákban az adósságtólvállalás a központi kormányzat kötelezettségeinek növekedésében, illetve a helyi önkormányzatok kötelezettségeinek csökkenésében mutatkozik meg. Államháztartási szinten az adósságtólvállalás nem emelte az államadósságot, mivel az érintett adósságállomány csak az államháztartás egyik alrendszerétől a másikhoz került át.

### 3. A háztartások 2014. első negyedévi adataihoz kapcsolódó bizonytalanságok

A 2014 első negyedévére vonatkozó előzetes adatok összeállítása során becsléseket alkalmaztunk egyes követelések (döntően munkabér-követelések), illetve az államháztartással szemben fennálló kötelezettségek meghatározására. A háztartások külföldi pénzügyi eszközeinek megfigyelése nem teljes körű, ezért a háztartási szektor pénzügyi megtakarításaira vonatkozó adatok bizonytalanságokat tartalmaznak a pénzügyi számlákban. A jövőbeni publikációk során a becsült értékek változhatnak, illetve a későbbiekben beérkező tényadatok válthatják fel azokat.

\*\*\*

Változások a pénzügyi számlák adatközléseiben a módszertani váltás miatt

A jelenlegi az utolsó pénzügyiszámla-adatközlés, amely a nemzeti számlák régi módszertani szabványai (SNA93, ESA95) szerint került összeállításra. A pénzügyi számlák következő, 2014. június 30-án megjelenő, teljes körű publikációja már az új módszertani előírásoknak megfelelő adatokat fogja tartalmazni. Az adatközlésben tervezett változásokról az MNB fizetési mérleggel és pénzügyi számlákkal kapcsolatos módszertani átállásról szóló oldalán olvasható részletesebb tájékoztatás ([http://www.mnb.hu/Statiztika/modszertani\\_atallas\\_2014](http://www.mnb.hu/Statiztika/modszertani_atallas_2014)).

Hivatkozások:

[Adatok](#)

[Módszertani kézikönyv](#)

[Módszertani megjegyzések](#)

**MAGYAR NEMZETI BANK**

STATISZTIKAI IGAZGATÓSÁG

Elérhetőség:

Tel.: + 36 (1) 428-2751

Fax: + 36 (1) 429-8000

E-mail: [info@mb.hu](mailto:info@mb.hu)