



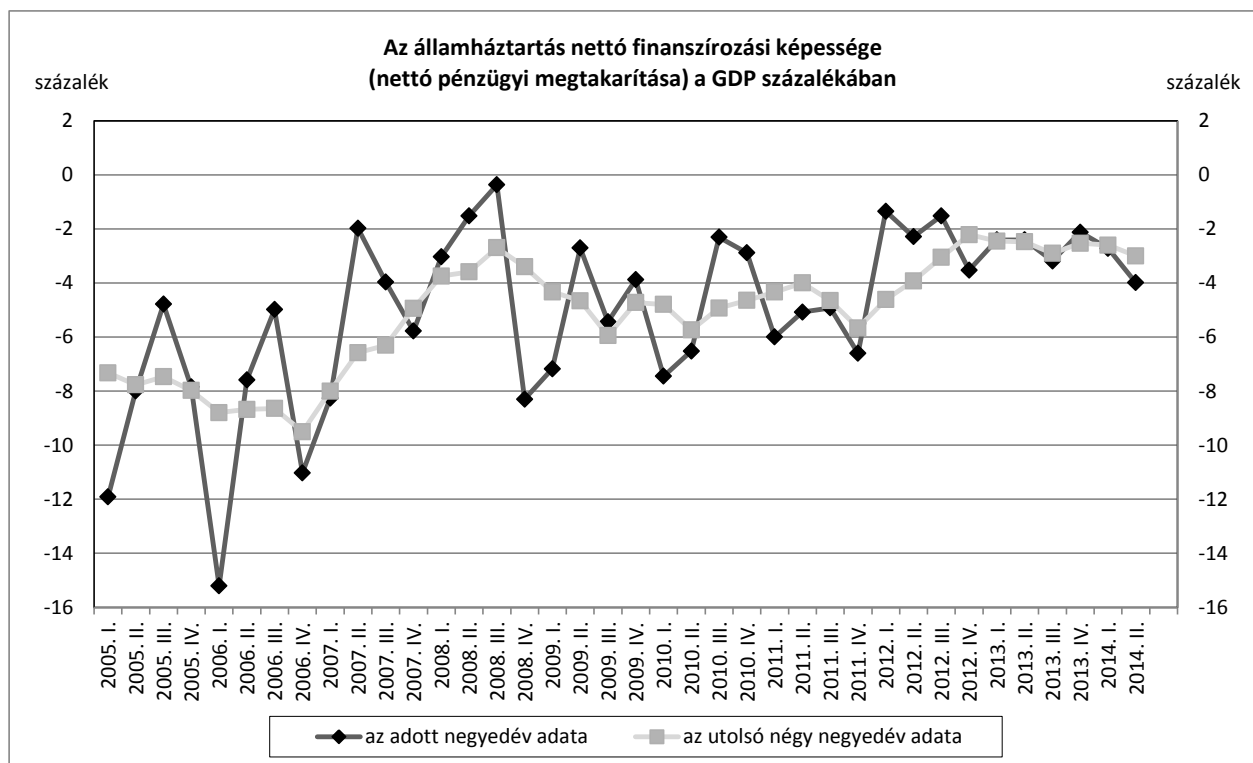
SAJTÓKÖZLEMÉNY

Az államháztartás és a háztartások pénzügyi számláinak előzetes adatairól

2014. II. negyedév

Budapest, 2014. augusztus 18. - **A pénzügyi számlák előzetes adatai szerint az államháztartás nettó finanszírozási képessége 2014 második negyedévével záruló elmúlt egy évben a GDP -3,1 százalékát tette ki. Az államháztartás bruttó, konszolidált, névértéken számított adóssága a GDP 85,1 százalékát érte el 2014 második negyedévének végén. Az adósságot a második negyedévben a nettó adósságvétel 434 milliárd forinttal, a forint árfolyamváltozása pedig 65 milliárd forinttal növelte.**

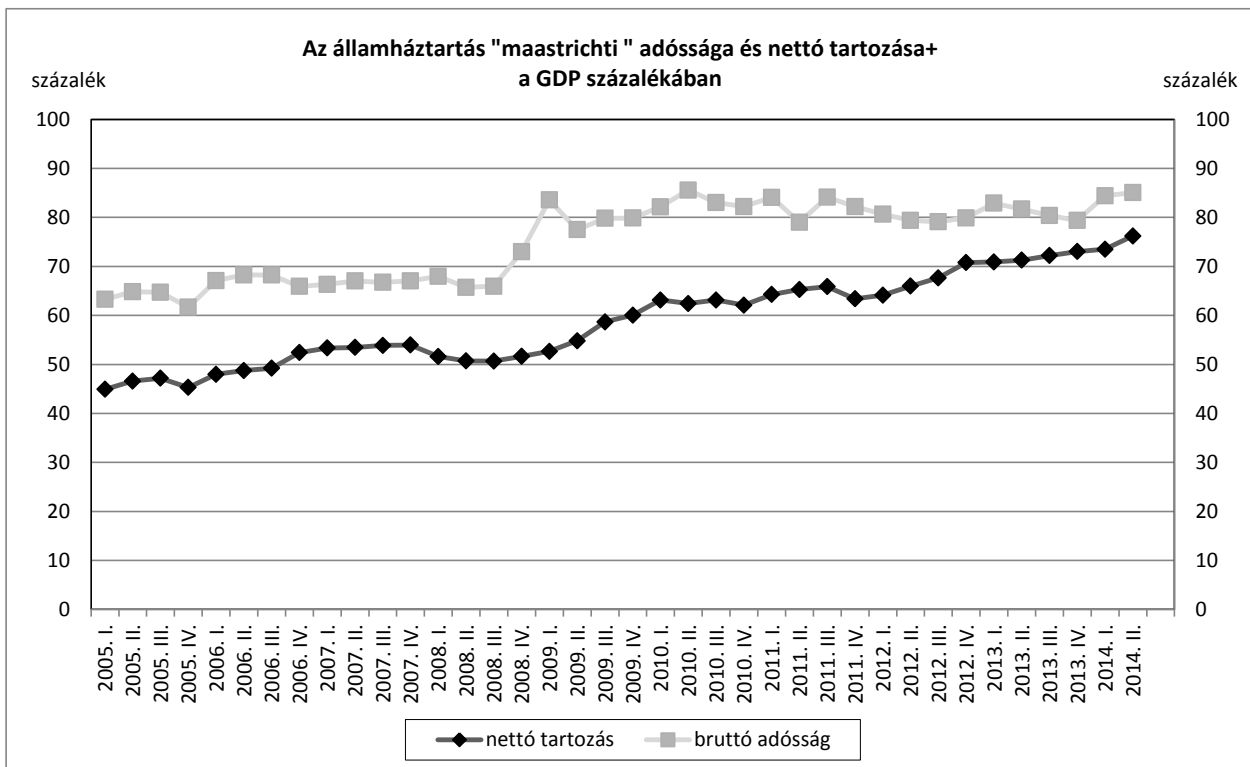
Az előzetes adatok szerint a háztartások nettó finanszírozási képessége 2014 második negyedévével záruló elmúlt egy évben a GDP 6,1 százalékát érte el.



A 2014 második negyedévére vonatkozó adathoz az MNB a saját GDP-beclését használta.

Az államháztartás nettó finanszírozási képessége az előzetes adatok szerint 2014 második negyedévével záruló elmúlt egy évben a GDP -3,1 százaléka (-918 milliárd forint) volt. 2014 második negyedévében az államháztartás nettó finanszírozási képessége a negyedéves GDP -4,0 százalékát tette ki (-302 milliárd forintot). Az államháztartás bruttó, konszolidált, névértéken számításba vett (maastrichti) adóssága 2014 második negyedévének végén a GDP 85,1 százaléka volt (25432 milliárd forint). Az adósságot a második negyedévben a nettó hitelfelvétel 434 milliárd

forinttal, a forint gyengülése pedig 65 milliárd forinttal növelte. Az államháztartás nettó tartozása (22818 milliárd forint) a GDP 76,3 százalékát tette ki 2014 második negyedévének végén.



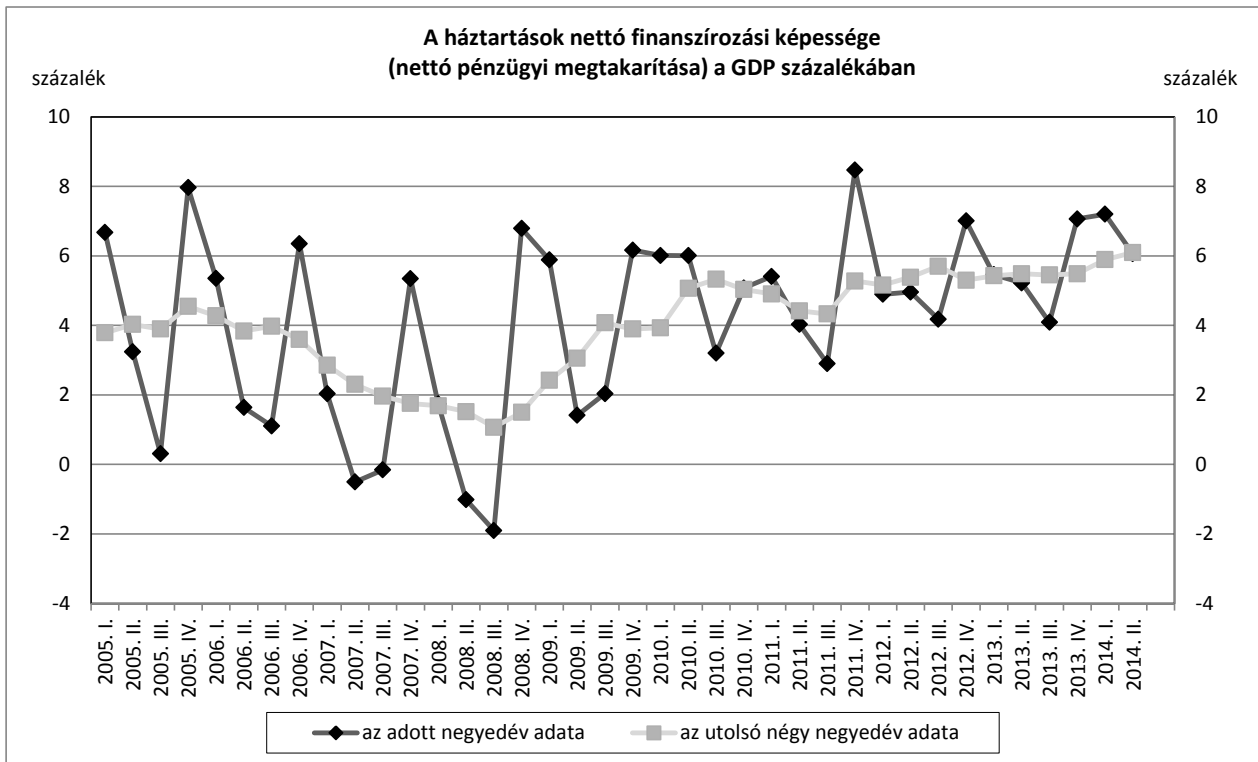
+Az államháztartás "maastrichti" adóssága egyenlő az államháztartás bruttó, konszolidált, névértéken számított, az egyéb tartozásokat (AF.7) nem tartalmazó adósságával. A nettó tartozás a nettó pénzügyi vagyon (az összes pénzügyi eszköz és az összes kötelezettség különbsége piaci értéken) ellentétes előjelű adata.

A 2014 második negyedévére vonatkozó adathoz az MNB a saját GDP-becslését használta.

2014 második negyedévében a központi kormányzat nettó finanszírozási igénye 264 milliárd forint volt. A szektor pénzügyi eszközei közül jelentősen növekedtek a jegybanknál elhelyezett betétek, emellett kisebb mértékű részesedés-vásárlás is történt. A központi kormányzat egyéb követeléseit közül növekedtek a vállalatokkal szembeni vevő- és adókövetelések, miközben az EU-val szembeni követelések csökkentek. Kötelezettség oldalon jelentős államkötvény-kibocsátás történt, az állampapírokat döntő részben a hitelintézetek, kisebb mértékben a háztartások vásárolták. Az egyéb kötelezettségek közül jelentősen növekedtek az EU-val szembeni tartozások.

A helyi önkormányzatok nettó finanszírozási igénye 99 milliárd forint volt a második negyedévben. A pénzügyi eszközök közül erőteljesen csökkent a monetáris intézményeknél elhelyezett önkormányzati betétállomány, vállalatokkal szembeni egyéb követeléseik viszont növekedtek. A kötelezettségek terén a vállalatokkal szembeni egyéb tartozások terén mutatkozott érdemi csökkenés.

A társadalombiztosítási alapok nettó finanszírozási képessége 61 milliárd forint volt. Eszközeik közül jelentősen növekedtek kincstári betéteik, valamint - kisebb mértékben - a háztartásokkal szembeni járulékköveteléseik. Kötelezettségeik terén a vállalatokkal szembeni egyéb tartozások mutattak kismértékű növekedést.



A 2014 második negyedévére vonatkozó adathoz az MNB a saját GDP-bebecslését használta.

A háztartások nettó finanszírozási képessége 2014 második negyedévével záruló elmúlt egy évben a GDP 6,1 százaléka (1823 milliárd forint) volt. 2014 második negyedévében a háztartások nettó finanszírozási képessége (459 milliárd forint) a negyedéves GDP 6,1 százalékát tette ki.

A háztartások elmúlt negyedévekben tapasztalt portfólióátrendezése 2014 második negyedévében tovább folytatódott. A készpénz és a folyószámlabetétek állománynövekedése a korábbi időszakokhoz hasonlóan magas. A háztartások továbbá számottevő mértékben vásároltak hosszú lejáratú állampapírokat, és változatlanul jelentős emelkedés tapasztalható a lakossági befektetési jegy-állományban. Kisebb arányú növekedés volt tapasztalható a rövid lejáratú értékpapírok, a biztosítástechnikai tartalékok, valamint az Európai Unióval szembeni transzfer- és nem pénzügyi vállalatokkal szembeni egyéb követelések tekintetében. A háztartások kötelezettségeinek csökkenését elsősorban a devizahitelek törlesztése magyarázza, miközben növekedésnek indult a forinthitel-felvétel.

Az előzetes pénzügyi számlák részletes adatai az MNB honlapján a Statisztika/Statisztikai adatok, információk/Adatok, idősorok/XII. A nemzetgazdaság pénzügyi számlái/[A háztartások és az államháztartás előzetes pénzügyi számlái](#) útvonalon érhetőek el. A nemzetgazdaság szektorait teljes körűen bemutató, 2014 második negyedévére vonatkozó pénzügyi számlák 2014. szeptember 30-án kerülnek publikálásra.

Táblázatok

Az államháztartás és a háztartás szektor főbb adatai

| | 2011 II. n.év | 2011 III. n.év | 2011 IV. n.év | 2012 I. n.év | 2012 II. n.év | 2012 III. n.év | 2012 IV. n.év | 2013 I. n.év | 2013 II. n.év | 2013 III. n.év | 2013 IV. n.év | 2014 I. n.év | 2014 II. n.év |
|---|------------------|-------------------|------------------|-----------------|------------------|-------------------|------------------|-----------------|------------------|-------------------|------------------|-----------------|------------------|
| A nettó finanszírozási képesség negyedéves adatai, milliárd forint | | | | | | | | | | | | | |
| Államháztartás (S.13) | -348 | -357 | -499 | -70 | -163 | -123 | -257 | -191 | -154 | -224 | -165 | -227 | -302 |
| Háztartások (S.14) | 272 | 205 | 649 | 309 | 343 | 302 | 533 | 352 | 377 | 306 | 560 | 502 | 459 |
| A nettó finanszírozási képesség négy negyedéves adatai (az adott negyedévvél záruló egy év adata), milliárd forint | | | | | | | | | | | | | |
| Államháztartás (S.13) | -1 077 | -1 270 | -1 561 | -1 274 | -1 090 | -856 | -613 | -734 | -724 | -826 | -734 | -770 | -918 |
| Háztartások (S.14) | 1 194 | 1 183 | 1 459 | 1 436 | 1 507 | 1 603 | 1 487 | 1 530 | 1 563 | 1 567 | 1 595 | 1 745 | 1 828 |
| Az államháztartás bruttó, konszolidált, névértéken számított adóssága a negyedév végén, milliárd forint | | | | | | | | | | | | | |
| Államháztartás (S.13) | 21 335 | 22 985 | 22 720 | 22 431 | 22 203 | 22 236 | 22 409 | 23 365 | 23 268 | 23 112 | 23 082 | 24 932 | 25 432 |
| Az államháztartás bruttó, konszolidált, névértéken számított adósságának negyedéves változása, milliárd forint | | | | | | | | | | | | | |
| adósság változása | -1 168 | 1 650 | -265 | -289 | -228 | 33 | 173 | 956 | -97 | -156 | -30 | 1 851 | 499 |
| ebből: tranzakció | -1 191 | 573 | -1 043 | 311 | 21 | 148 | -116 | 478 | 215 | -281 | 11 | 1 479 | 434 |
| átértékelődés | 23 | 1 077 | 778 | -600 | -249 | -115 | 289 | 478 | -312 | 125 | -41 | 317 | 65 |
| egyéb volumenváltozás | 0 | 0 | 0 | 0 | 0 | 0 | 0 | 0 | 0 | 0 | 0 | 55 | 0 |
| | 2011 II. n.év | 2011 III. n.év | 2011 IV. n.év | 2012 I. n.év | 2012 II. n.év | 2012 III. n.év | 2012 IV. n.év | 2013 I. n.év | 2013 II. n.év | 2013 III. n.év | 2013 IV. n.év | 2014 I. n.év | 2014 II. n.év |
| A negyedéves nettó finanszírozási képesség a negyedéves GDP százalékában | | | | | | | | | | | | | |
| Államháztartás (S.13) | -5,1 | -5,1 | -6,5 | -1,1 | -2,4 | -1,7 | -3,4 | -3,0 | -2,1 | -3,0 | -2,1 | -3,3 | -4,0 |
| Háztartások (S.14) | 4,0 | 2,9 | 8,5 | 4,9 | 5,0 | 4,2 | 7,0 | 5,5 | 5,2 | 4,1 | 7,1 | 7,3 | 6,1 |
| A négy negyedéves nettó finanszírozási képesség a négy negyedéves GDP százalékában | | | | | | | | | | | | | |
| Államháztartás (S.13) | -4,0 | -4,7 | -5,6 | -4,6 | -3,9 | -3,0 | -2,2 | -2,6 | -2,5 | -2,9 | -2,5 | -2,6 | -3,1 |
| Háztartások (S.14) | 4,4 | 4,3 | 5,3 | 5,2 | 5,4 | 5,7 | 5,3 | 5,4 | 5,5 | 5,5 | 5,5 | 5,9 | 6,1 |
| Az államháztartás bruttó, konszolidált, névértéken számított adóssága a GDP százalékában a negyedév végén | | | | | | | | | | | | | |
| Államháztartás (S.13) | 79,0 | 84,1 | 82,2 | 80,7 | 79,4 | 79,1 | 79,9 | 82,9 | 81,7 | 80,4 | 79,4 | 84,4 | 85,1 |

Módszertani megjegyzések

1. Az államháztartás 2014. második negyedévi adataihoz kapcsolódó bizonytalanságok

Az előzetes pénzügyi számlák összeállításához még nem álltak rendelkezésre a 2014. II. negyedévi költségvetési mérlegjelentések, ezért az államháztartás egyes követelései és kötelezettségei becsléssel kerültek meghatározásra. Mivel a 2014 I. negyedévére már rendelkezésre álló mérlegjelentések teljeskörűsége egyelőre nem biztosított, így az érintett instrumentumok esetében az I. negyedévre vonatkozó becslések érvényben maradtak. A becslésekben érintett instrumentumok az adott kölcsönök, a kereskedelmi hitelek és előlegek, illetve az egyéb követelések és egyéb kötelezettségek. Ezek az adatok (és ezáltal a szektor nettó finanszírozási képessége) a későbbi adatközlésekben változhatnak.

2. A háztartások 2014. második negyedévi adataihoz kapcsolódó bizonytalanságok

A 2014 második negyedévére vonatkozó előzetes adatok összeállítása során becsléseket alkalmaztunk egyes követelések (döntően munkabér-követelések), illetve az államháztartással szemben fennálló kötelezettségek meghatározására. A háztartások külföldi pénzügyi eszközeinek megfigyelése nem teljes körű, ezért a háztartási szektor pénzügyi megtakarításaira vonatkozó adatok bizonytalanságokat tartalmaznak a pénzügyi számlákban. A jövőbeni publikációk során a becsült értékek változhatnak, illetve a későbbiekben beérkező tényadatok válthatják fel azokat.

Hivatkozások:

[Adatok](#)

[Módszertani kézikönyv](#)

[Módszertani megjegyzések](#)

MAGYAR NEMZETI BANK

STATISZTIKAI IGAZGATÓSÁG

Elérhetőség:

Tel.: + 36 (1) 428-2751

Fax: + 36 (1) 429-8000

E-mail: info@mbn.hu