

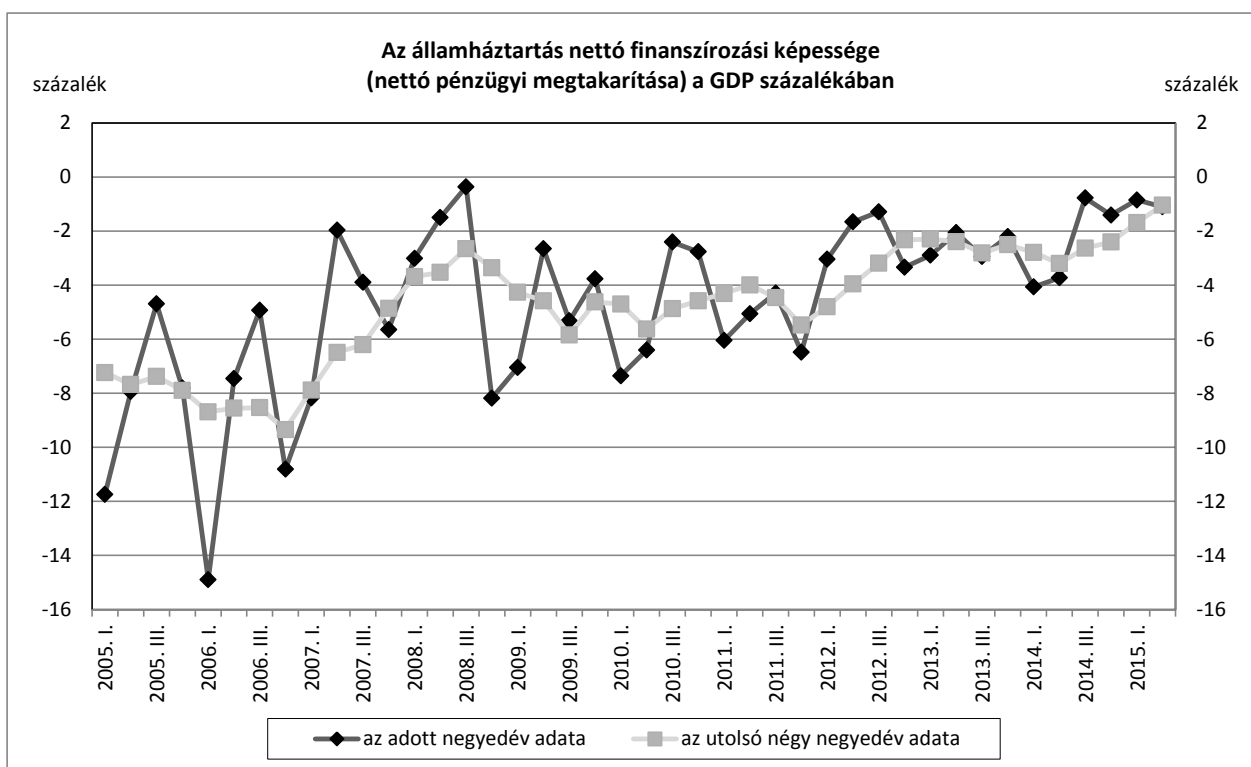


SAJTÓKÖZLEMÉNY

Az államháztartás és a háztartások pénzügyi számláinak előzetes adatairól

2015. II. negyedév

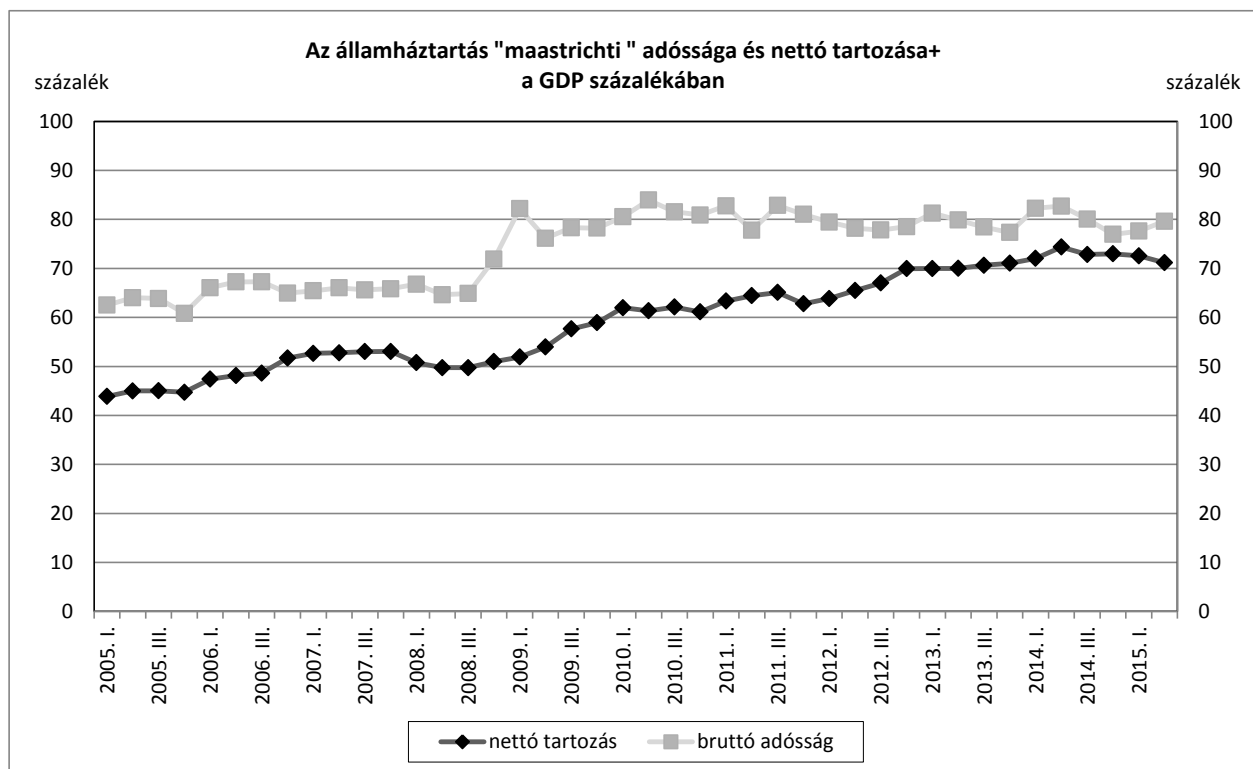
Budapest, 2015. augusztus 17. - **A pénzügyi számlák előzetes adatai szerint az államháztartás nettó finanszírozási képessége a 2015 második negyedévével záruló elmúlt egy évben a GDP -1,0 százalékát tette ki. Az államháztartás bruttó, konszolidált, névértéken számított adóssága a GDP 79,6 százalékát érte el 2015 második negyedévének végén. Az adósságot a második negyedévben a nettó adósságfelvétel 397 milliárd forinttal, míg a forint árfolyamváltozása 508 milliárd forinttal növelte. Az előzetes adatok szerint a háztartások nettó finanszírozási képessége 2015 második negyedévével záruló elmúlt egy évben a GDP 7,7 százalékát érte el.**



A 2015 második negyedévére vonatkozó adathoz az MNB a saját GDP-becslését használta.

Az államháztartás nettó finanszírozási képessége 2015 második negyedévével záruló elmúlt egy évben a GDP -1,0 százaléka (-339 milliárd forint) volt. 2015 második negyedévében az államháztartás finanszírozási oldalról számított egyenlege a negyedéves GDP -1,1 százalékát tette ki (-90 milliárd forintot). Az államháztartás bruttó, konszolidált, névértéken számításba vett (maastrichti) adóssága 2015 második negyedévének végén a GDP 79,6 százaléka volt (25881 milliárd forint). Az adósság növekedéséhez a forint gyengülése 508 milliárd forinttal, a nettó hitelfelvétel pedig 397 milliárd forinttal járult hozzá. A tranzakcióból fakadó növekményből 195 milliárd forintot a Budapest

Bank állami megvásárlásához nyújtott MFB hitel magyaráz. Az államháztartás nettó tartozása (23132 milliárd forint) a GDP 71,2 százalékát tette ki 2015 második negyedévének végén.



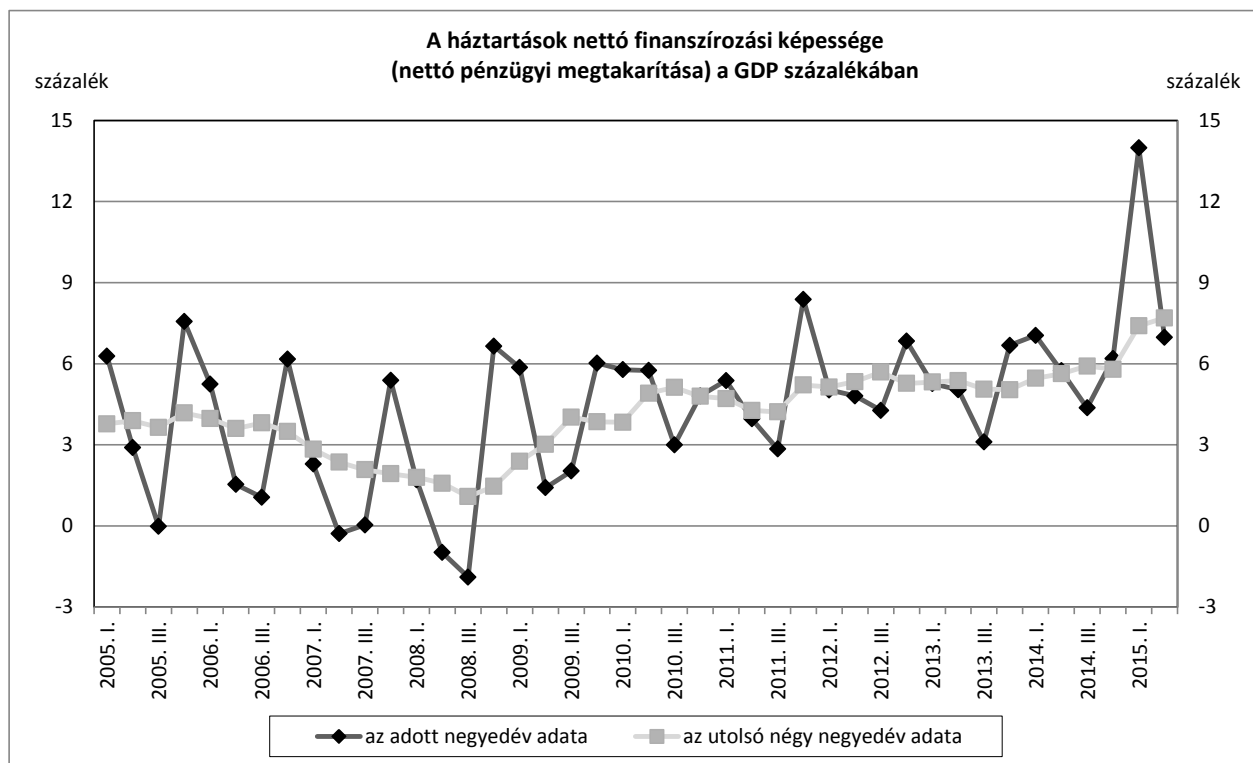
+Az államháztartás "maastrichti" adóssága egyenlő az államháztartás bruttó, konszolidált, névértéken számított, az egyéb tartozásokat (AF.8) nem tartalmazó adósságával. A nettó tartozás a nettó pénzügyi vagyon (az összes pénzügyi eszköz és az összes kötelezettség különbsége piaci értéken) ellentétes előjelű adata.

A 2015 második negyedévére vonatkozó adathoz az MNB a saját GDP-becslését használta.

2015 második negyedévében a központi kormányzat nettó finanszírozási igénye 46 milliárd forint volt. Eszköz oldalon a Budapest Bank megvásárlása következtében jelentős mértékben nőtt a központi kormányzat által birtokolt részvényállomány. Számottevően növekedtek a központi kormányzat Európai Unióval szembeni egyéb követelése is. Kötelezettség oldalon jelentősen csökkent a rövid lejáratú értékpapír-állomány, egyedül a háztartások esetében mutatkozott nagyobb mértékű kincstárjegy-vásárlás. A hosszú lejáratú értékpapírok tranzakcióból fakadó állománynövekedése két ellentétes irányú folyamat eredményeként alakult ki: a negyedév során jelentős belföldi államkötvény-kibocsátás történt, amit az előző negyedévhez hasonló, nagyarányú külföldi devizakötvény-visszavásárlás részben ellensúlyozott. A hitelek esetében a hosszú lejáratú hitelállomány növekedése mögött elsősorban a részesedésvásárláshoz kapcsolódó hitelfelvétel állt, emellett kisebb mértékű hiteltörlesztés is történt. A rövid lejáratú hitelek tranzakcióból fakadó csökkenését a külföldiekkel szemben fennálló, derivatív ügyletekhez kapcsolódó hitelállomány apadása okozta.

A helyi önkormányzatok nettó finanszírozási igénye 75 milliárd forint volt a második negyedévben. A szektor pénzügyi eszközei közül jelentősen csökkent a hitelintézeteknél elhelyezett önkormányzati betétállomány, amit elsősorban egyéb kötelezettségeinek finanszírozására használt fel. Ennek következtében erőteljesen csökkentek a vállalatokkal szembeni adó- és egyéb tartozásai.

A társadalombiztosítási alapok nettó finanszírozási képessége 31 milliárd forint volt. Eszközeik közül kismértékben nőttek a háztartásokkal szembeni adó- és járulékköveteléseik, míg kötelezettségeik terén nem történt érdemi változás.



A 2015 második negyedévére vonatkozó adathoz az MNB a saját GDP-beclését használta.

A háztartások nettó finanszírozási képessége a 2015 második negyedévével záruló elmúlt egy évben a GDP 7,7 százaléka (2502 milliárd forint) volt. 2015 második negyedévében a háztartások nettó finanszírozási képessége (571 milliárd forint) a negyedéves GDP 7,0 százalékát tette ki. A háztartások tárgynegyedévi nettó finanszírozási képességére növelő hatással volt, hogy a devizahitelek egy részének forintosítása és elszámolása a második negyedévre húzódott át. Az ingatlan és egyéb hitelek elszámolásából fakadóan a fennálló hitelállomány tovább csökkent, illetve növekedett a hiteltartozással már nem rendelkező, elszámolásban résztvevő háztartások pénzügyi eszköze a pénzügyi intézményektől kapott transzfer hatására.

2015 második negyedévében a pénzügyi eszközök közül a háztartások által tartott készpénz-állomány a korábbi negyedévekhez hasonlóan emelkedett. A rövid lejáratú lekötött betétek állománya a folyószámla betétek növekedésével közel azonos mértékben csökkent. A rövid lejáratú állampapírok állománya tranzakcióból eredően nőtt, a hitelintézetek által kibocsátott kötvények állománya kisebb mértékben csökkent. A pénzügyi alapok jegyeinek csökkenését a külföld és a nem pénzügyi alapok befektetési jegyeinek pozitív tranzakciói ellensúlyozták. A biztosítástechnikai tartalékok növekedését az önkéntes és önszegélyező nyugdíjpénztárakban tartott befektetések növekedése eredményezte. Az egyéb követelések növekedésében a nem pénzügyi vállalatokkal szembeni adójellegű követelések és az Európai Unió által folyósított támogatások játszottak szerepet. A kötelezettségeket tekintve a központi kormányzattal szembeni adó-, illetve a társadalombiztosítási alapokkal szembeni

járulékkötelezettségei növekedtek, míg nettó hiteltörlesztés figyelhető meg valamennyi hitelező pénzügyi alszektortal szemben.

Az előzetes pénzügyi számlák részletes adatai az MNB honlapján a Statisztika/Statistikai adatok, információk/Adatok, idősorok/XII. A nemzetgazdaság pénzügyi számlái/[Az államháztartás és a háztartások előzetes pénzügyi számlái](#) útvonalon érhetők el. A nemzetgazdaság szektorait teljes körűen bemutató, 2015 második negyedévére vonatkozó pénzügyi számlák 2015. október 1-jén kerülnek publikálásra.

Táblázatok

Az államháztartás és a háztartás szektor főbb adatai

	2012 II. n.év	2012 III. n.év	2012 IV. n.év	2013 I. n.év	2013 II. n.év	2013 III. n.év	2013 IV. n.év	2014 I. n.év	2014 II. n.év	2014 III. n.év	2014 IV. n.év	2015 I. n.év	2015 II. n.év
A nettó finanszírozási képesség negyedéves adatai, milliárd forint													
Államháztartás (S.13)	-117	-94	-258	-191	-153	-226	-179	-287	-293	-64	-122	-63	-90
Háztartások (S.14)	338	314	530	348	374	239	543	498	451	362	536	1 033	571
A nettó finanszírozási képesség négy negyedéves adatai (az adott negyedévvél záruló egy év adata), milliárd forint													
Államháztartás (S.13)	-1 124	-910	-665	-661	-697	-828	-748	-844	-985	-823	-766	-542	-339
Háztartások (S.14)	1 517	1 627	1 505	1 531	1 566	1 491	1 504	1 654	1 731	1 854	1 847	2 382	2 502
Az államháztartás bruttó, konszolidált, névértéken számított adóssága a negyedév végén, milliárd forint													
Államháztartás (S.13)	22 204	22 237	22 414	23 371	23 272	23 116	23 085	24 924	25 429	25 092	24 519	24 976	25 881
Az államháztartás bruttó, konszolidált, névértéken számított adósságának negyedéves változása, milliárd forint													
adósság változása	-228	33	177	957	-99	-156	-31	1 839	505	-336	-574	457	906
ebből: tranzakció	21	148	-118	479	219	-261	10	1 460	448	-338	-716	897	397
átértékelődés	-249	-115	289	478	-318	105	-41	318	57	6	142	-440	508
egyéb volumenváltozás	0	0	6	0	0	0	0	61	0	-4	0	0	0

	2012 II. n.év	2012 III. n.év	2012 IV. n.év	2013 I. n.év	2013 II. n.év	2013 III. n.év	2013 IV. n.év	2014 I. n.év	2014 II. n.év	2014 III. n.év	2014 IV. n.év	2015 I. n.év	2015 II. n.év
A negyedéves nettó finanszírozási képesség a negyedéves GDP százalékában													
Államháztartás (S.13)	-1,7	-1,3	-3,3	-2,9	-2,1	-2,9	-2,2	-4,1	-3,7	-0,8	-1,4	-0,8	-1,1
Háztartások (S.14)	4,8	4,3	6,8	5,3	5,0	3,1	6,7	7,1	5,7	4,4	6,2	14,0	7,0
A négy negyedéves nettó finanszírozási képesség a négy negyedéves GDP százalékában													
Államháztartás (S.13)	-4,0	-3,2	-2,3	-2,3	-2,4	-2,8	-2,5	-2,8	-3,2	-2,6	-2,4	-1,7	-1,0
Háztartások (S.14)	5,3	5,7	5,3	5,3	5,4	5,1	5,0	5,5	5,6	5,9	5,8	7,4	7,7
Az államháztartás bruttó, konszolidált, névértéken számított adóssága a GDP százalékában a negyedév végén													
Államháztartás (S.13)	78,2	77,8	78,5	81,3	79,9	78,4	77,3	82,3	82,7	80,1	76,9	77,6	79,6

Módszertani megjegyzések

1. A deviza-jelzáloghitelek árfolyamrögzítésének, forintosításának és az elszámolásnak a hatása a statisztikára

A lakossági jelzálog fedezetű devizahitelek a tényleges forintra váltásukig a devizahitelek között, az MNB hivatalos árfolyamán átszámított forintértéken szerepelnek a jegybanki statisztikákban. Az árfolyamrögzítés hatása a tényleges forintra váltásig a hitelintézetekkel és az egyéb pénzügyi közvetítőikkel szembeni pénzügyi derivatívaként jelenik meg a háztartások pénzügyi követeléseinek között. A derivatíva értéke megegyezik az érintett hitelállomány piaci devizaárfolyamon és a rögzített devizaárfolyamon kimutatott forint értékeinek különbségével.

A forintosításban érintett devizahitelek forintra váltása tranzakcióként kerül elszámolásra a pénzügyi számla-statisztikában, összhangban a monetáris statisztikával. A háztartások hitelállományának forintosításból származó csökkenése 2015 első negyedévében 344 milliárd forint volt, ami megegyezik a piaci devizaárfolyamon és rögzített devizaárfolyamon kimutatott hitelállományok különbségével. Ugyanekkora összeggel csökkent a forintosítás során a háztartások hitelintézetekkel és egyéb pénzügyi közvetítőikkel szembeni derivatívakövetelése. Ezáltal a forintosításnak nem volt hatása a háztartások és a pénzügyi vállalatok nettó finanszírozási képességére, viszont jelentős átértékelődési veszteségtől óvta meg a háztartásokat, 66 milliárd forint értékben 2014 IV. negyedévében, 278 milliárd forint értékben 2015 I. negyedévében.

Az első negyedévben a háztartások hitelállományának az elszámolásból származó csökkenése (370 milliárd forint) tranzakcióként került kimutatásra a pénzügyi számlákban. A hiteltartozással már nem rendelkező, elszámolásban résztvevő háztartások pénzügyi eszközei tranzakcióból eredően növekedtek az elszámolás miatt (közelítőleg 130 milliárd forinttal). Ennek megfelelően 2015 első negyedévében az elszámolás során a pénzügyi vállalatoktól kapott tőketranszfer a becslések alapján mintegy 500 milliárd forinttal növelte a háztartások nettó finanszírozási képességét a pénzügyi számlákban. Az elszámolásnak hatása van a 2015 második és harmadik negyedévében is a háztartások és a pénzügyi vállalatok nettó finanszírozási képességére.

2. Az államháztartás mérlegjelentéseinek felhasználásával kapcsolatos bizonytalanságok

Az előzetes pénzügyi számlák adatainak összeállításakor még nem álltak rendelkezésre a központi költségvetési szervek és helyi önkormányzatok 2015 II. negyedévére vonatkozó mérlegjelentései, ezért államháztartás egyes követeléseinek és kötelezettségeinek meghatározásában (nyújtott kölcsönök, kereskedelmi hitelek) a II. negyedévére vonatkozóan szakértői becsléseket alkalmaztunk. 2015 I. negyedévére vonatkozóan továbbra sem álltak rendelkezésre hiánytalanul a központi költségvetési szervek és helyi önkormányzatok mérlegjelentései, ezért ezek az adatok egyelőre nem kerültek közvetlenül felhasználásra, hanem szakértői becslések alapjául szolgáltak. Ezek az adatok (és ezáltal a szektor nettó finanszírozási képessége) a későbbi adatközlésekben változhatnak.

3. A háztartások 2015. második negyedévi adataihoz kapcsolódó bizonytalanságok

A 2015 második negyedévére vonatkozó előzetes adatok összeállítása során becsléseket alkalmaztunk egyes követelések (döntően munkabér-követelések), illetve az államháztartással szemben fennálló kötelezettségek meghatározására. A háztartások külföldi pénzügyi eszközeinek megfigyelése nem teljes körű, ezért a háztartási szektor külföldi pénzügyi megtakarításaira vonatkozó adatok bizonytalanságokat tartalmaznak a pénzügyi számlákban. A jövőbeni publikációk során a becsült értékek változhatnak, illetve a későbbiekben beérkező tényadatok válthatják fel azokat.

Hivatkozások:

[Adatok](#)

[Módszertani kézikönyv](#)

[Módszertani megjegyzések](#)

MAGYAR NEMZETI BANK

STATISZTIKAI IGAZGATÓSÁG

Elérhetőség:

Tel.: + 36 (1) 428-2751

Fax: + 36 (1) 429-8000

E-mail: info@mnbb.hu