

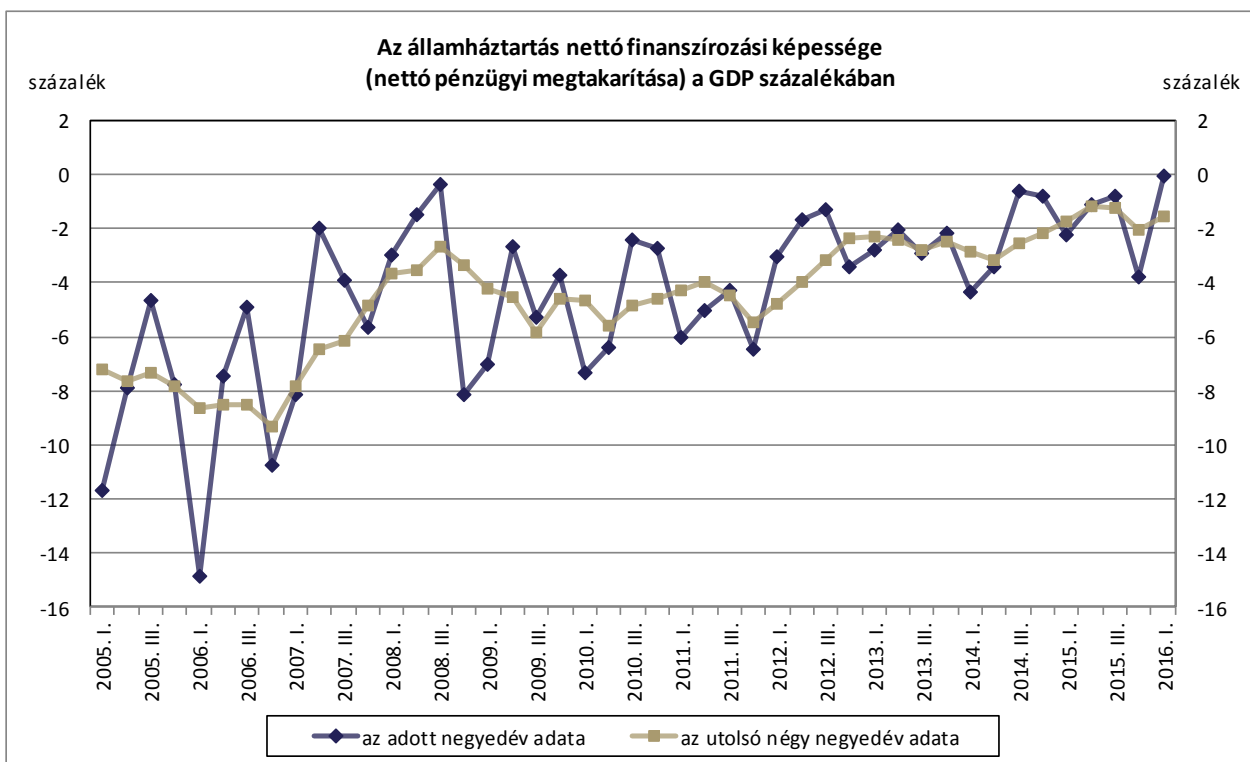


SAJTÓKÖZLEMÉNY

Az államháztartás és a háztartások pénzügyi számláinak előzetes adatairól

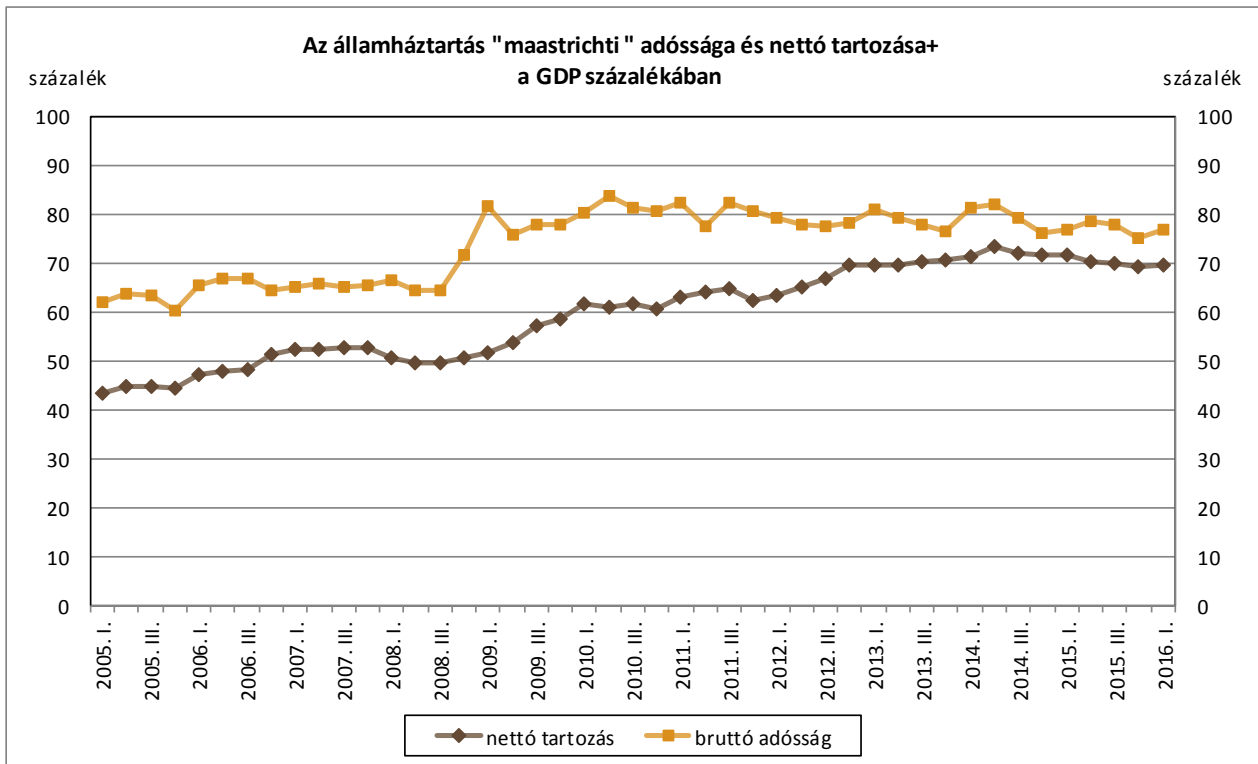
2016. I. negyedév

Budapest, 2016. május 17. - *A pénzügyi számlák előzetes adatai szerint az államháztartás nettó finanszírozási képessége a 2016 első negyedévével záruló elmúlt egy évben a GDP -1,5 százalékát tette ki. Az államháztartás bruttó, konszolidált, névértéken számított adóssága a GDP 76,9 százalékát érte el 2016 első negyedévének végén. Az előzetes adatok szerint a háztartások nettó finanszírozási képessége a 2016 első negyedévével záruló elmúlt egy évben a GDP 6,1 százaléka volt.*



A 2016 első negyedévére vonatkozó adathoz az MNB a saját GDP-beclsését használta.

Az államháztartás nettó finanszírozási képessége a 2016 első negyedévével záruló elmúlt egy évben a GDP -1,5 százaléka (-521 milliárd forint) volt. 2016 első negyedévében az államháztartás finanszírozási oldalról számított egyenlege a negyedéves GDP -0,1 százalékát tette ki (-4 milliárd forintot). Az államháztartás bruttó, konszolidált, névértéken számításba vett (maastrichti) adóssága 2016 első negyedévének végén a GDP 76,9 százaléka volt (26147 milliárd forint). Az adósság növekedésében a nettó hitelfelvétel játszott elsődleges szerepet, az átértékelődés hatása elenyésző volt (2 milliárd forint). Az államháztartás nettó tartozása (23690 milliárd forint) a GDP 69,7 százalékát tette ki 2016 első negyedévének végén.



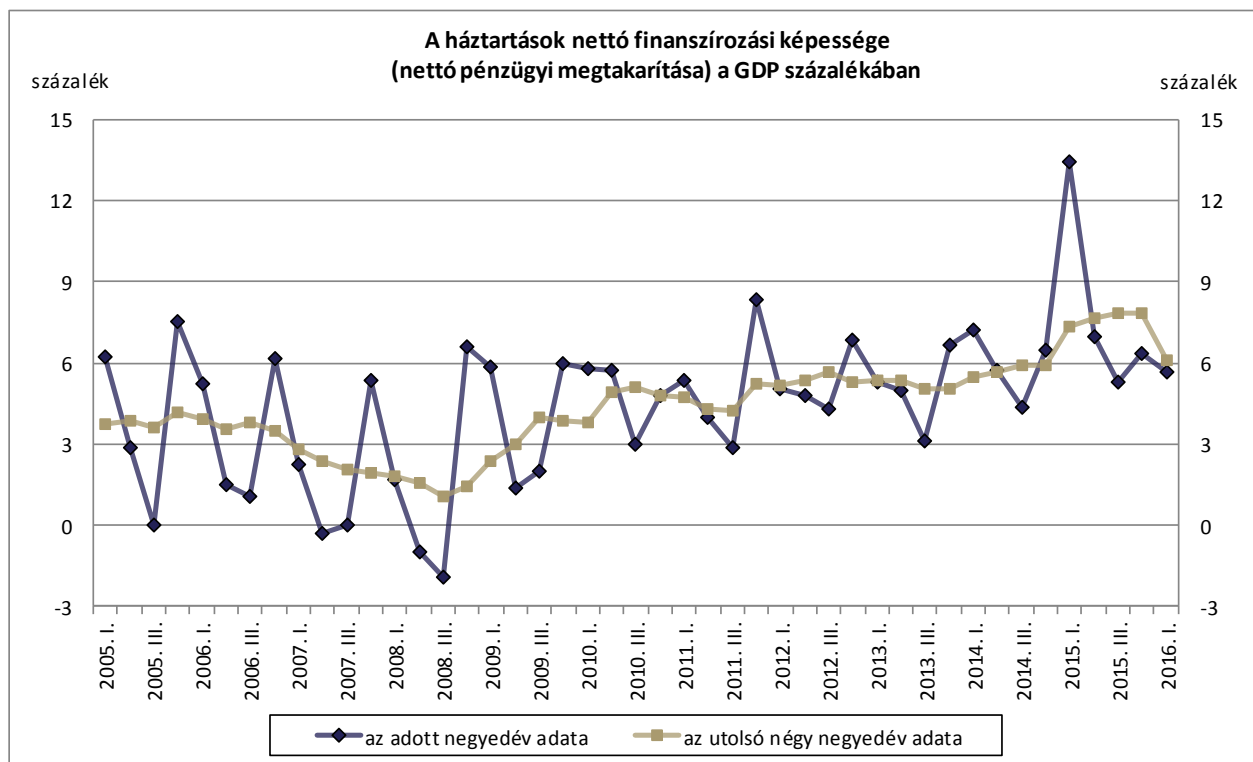
+Az államháztartás "maastrichti" adóssága egyenlő az államháztartás bruttó, konszolidált, névértéken számított, az egyéb tartozásokat (AF.8) nem tartalmazó adósságával. A nettó tartozás a nettó pénzügyi vagyont (az összes pénzügyi eszköz és az összes kötelezettség különbsége piaci értéken) ellentétes előjelű adata.

A 2016 első negyedévére vonatkozó adatahoz az MNB a saját GDP-becslését használta.

2016 első negyedévében a központi kormányzat nettó finanszírozási igénye 129 milliárd forint volt. Kiugró mértékben növekedett a jegybanknál és a hitelintézeteknél elhelyezett betétállomány. Ennek oka részben a jelentős mértékű nettó állampapír-kibocsátás volt, másrészt nagymértékben növekedett az Európai Uniótól beérkezett, és még ki nem fizetett transferek állománya is. Az egyéb pénzügyi eszközök tekintetében növekedtek a vállalatokkal szembeni adókövetelések, míg a háztartásokkal szemben csökkentek. A kötelezettségek terén jelentős nettó értékpapír-kibocsátás történt, amely a kincstárjegyek és az államkötvények állományát egyaránt érintette. Mindkét esetben döntő részben a pénzügyi vállalatok és a háztartások voltak a hitelezők. Ezzel párhuzamosan nagymértékű visszaváltás is történt, amely a külföldiek által tartott államkötvény-állomány csökkenésében jelentkezett. A hitelek esetében – a korábbi negyedévektől eltérően – jelentősebb hosszú lejáratú külföldi hitelfelvétel történt, míg a rövid lejáratú hitelek esetében hasonló nagyságrendű nettó törlesztés mutatkozott a külfölddel szemben. Az egyéb tartozások tekintetében ugrásszerűen növekedtek az uniós támogatások miatti kötelezettségek, míg az adójellegű tartozások kismértékben csökkentek.

A helyi önkormányzatok nettó finanszírozási képessége 102 milliárd forint volt 2016 első negyedévében. A szektor pénzügyi eszközei közül – a korábbi évek első negyedéveihez hasonlóan – kiugró mértékben növekedett a hitelintézeteknél elhelyezett önkormányzati betétállomány. Ugyancsak növekedett az önkormányzatok által tartott állampapírok állománya is, mivel jelentősebb kincstárjegy-vásárlás is történt ebben a negyedévben. Pénzügyi kötelezettségeik terén növekedtek a vállalatokkal szembeni egyéb tartozásaik.

A társadalombiztosítási alapok nettó finanszírozási képessége 23 milliárd forint volt. Eszközök közül csökkentek a háztartásokkal szembeni járulékkövetelések, míg a kötelezettségeik terén visszafizetésre került a központi kormányzattal szembeni rövid lejáratú hiteltartozás, és csökkentek a vállalatokkal szembeni szállítói tartozások is.



A 2016 első negyedévére vonatkozó adathoz az MNB a saját GDP-becslését használta.

A háztartások nettó finanszírozási képessége 2016 első negyedévében a negyedéves GDP 5,7 százalékát tette ki (442 milliárd forintot). A háztartások ebben a negyedévben legnagyobb mértékben az állampapír megtakarításaikat növelték, mind a rövid, mind a hosszú lejáratú papíroknál jelentős volt a nettó vásárlás. Ezzel egyidejűleg több pénzügyi eszközben is csökkentették befektetéseiket. Jelentősen visszaesett a háztartások készpénz- és betétállománya, nettó eladás volt a jellemző a hitelintézeti és külföldi kibocsátású kötvények, a tőzsdei részvények és a befektetési jegyek esetében is. Bár a nem pénzügyi befektetési jegyek állománya emelkedett tranzakcióból adódóan, a pénzügyi alapokba történő befektetések ennél nagyobb mértékben csökkentek. Ebben a negyedévben bővült a biztosítástechnikai tartalékok állománya, mely növekedés elsősorban a nem életbiztosítási díjtartalékokat érintette. Jelentősen emelkedett a háztartások egyéb tulajdonosi részesedésének állománya is, melyben szerepet játszott, hogy a korlátolt felelősségű társaságok egy része 2016 első negyedévében hajtotta végre a kötelező alaptőkeemelést.

Az első negyedévben folytatódott a háztartások hiteltartozásának csökkenése, az ingatlan és a fogyasztási hitelek esetében is nettó törlesztés volt a jellemző.

Az előzetes pénzügyi számlák részletes adatai az MNB honlapján a Statisztika/Statisztikai adatok, információk/Adatok, idősorok/XII. A nemzetgazdaság pénzügyi számlái/[Az államháztartás és a háztartások előzetes pénzügyi számlái](#) útvonalon érhetők el. A nemzetgazdaság szektorait teljes körűen bemutató, 2016 első negyedévére vonatkozó pénzügyi számlák 2016. június 30-án kerülnek publikálásra.

Táblázatok

Az államháztartás és a háztartás szektor főbb adatai

	2013 I. n.év	2013 II. n.év	2013 III. n.év	2013 IV. n.év	2014 I. n.év	2014 II. n.év	2014 III. n.év	2014 IV. n.év	2015 I. n.év	2015 II. n.év	2015 III. n.év	2015 IV. n.év	2016 I. n.év
A nettó finanszírozási képesség negyedéves adatai, milliárd forint													
Államháztartás (S.13)	-186	-152	-225	-177	-310	-269	-54	-72	-167	-93	-72	-352	-4
Háztartások (S.14)	352	375	243	548	518	452	362	566	1 010	577	460	592	442
A nettó finanszírozási képesség négy negyedéves adatai (az adott negyedévvél záruló egy év adata), milliárd forint													
Államháztartás (S.13)	-666	-700	-829	-740	-864	-981	-809	-705	-562	-385	-404	-684	-521
Háztartások (S.14)	1 540	1 575	1 503	1 518	1 684	1 761	1 879	1 898	2 391	2 515	2 613	2 638	2 070
Az államháztartás bruttó, konszolidált, névértéken számított adóssága a negyedév végén, milliárd forint													
Államháztartás (S.13)	23 362	23 263	23 107	23 076	24 915	25 420	25 084	24 514	24 976	25 878	25 912	25 394	26 147
Az államháztartás bruttó, konszolidált, névértéken számított adósságának negyedéves változása, milliárd forint													
adósság változása	948	-99	-156	-31	1 839	505	-336	-570	462	902	34	-518	753
ebből: tranzakció	471	217	-278	28	1 469	444	-338	-706	902	395	94	-606	751
átértékelődés	477	-315	122	-59	315	61	5	136	-440	507	-60	88	2
egyéb volumenváltozás	0	0	0	0	54	0	-3	0	0	0	0	0	0
	2013 I. n.év	2013 II. n.év	2013 III. n.év	2013 IV. n.év	2014 I. n.év	2014 II. n.év	2014 III. n.év	2014 IV. n.év	2015 I. n.év	2015 II. n.év	2015 III. n.év	2015 IV. n.év	2016 I. n.év
A negyedéves nettó finanszírozási képesség a negyedéves GDP százalékában													
Államháztartás (S.13)	-2,8	-2,0	-2,9	-2,2	-4,3	-3,4	-0,6	-0,8	-2,2	-1,1	-0,8	-3,8	-0,1
Háztartások (S.14)	5,3	5,0	3,1	6,7	7,2	5,7	4,3	6,5	13,5	7,0	5,3	6,4	5,7
A négy negyedéves nettó finanszírozási képesség a négy negyedéves GDP százalékában													
Államháztartás (S.13)	-2,3	-2,4	-2,8	-2,5	-2,8	-3,2	-2,6	-2,2	-1,7	-1,2	-1,2	-2,0	-1,5
Háztartások (S.14)	5,3	5,4	5,1	5,1	5,5	5,7	5,9	5,9	7,4	7,7	7,9	7,8	6,1
Az államháztartás bruttó, konszolidált, névértéken számított adóssága a GDP százalékában a negyedév végén													
Államháztartás (S.13)	81,0	79,5	77,9	76,8	81,5	81,9	79,4	76,2	76,8	78,8	78,0	75,3	76,9

Módszertani megjegyzések

1. Az államháztartási adatok felhasználásával kapcsolatos bizonytalanságok

Az előzetes pénzügyi számlák adatainak összeállításakor még nem álltak rendelkezésre a központi költségvetési szervek és helyi önkormányzatok 2016 első negyedévére vonatkozó mérlegjelentései, így az egyéb követelések és tartozások, valamint a nyújtott hitelek, kölcsönök adatai becsléseket tartalmaznak. Előzetes becslésen alapulnak továbbá az uniós támogatásokkal összefüggő egyéb követelések és egyéb tartozások 2016 első negyedévére vonatkozó adatai is. Ezek az adatok (és ezáltal a szektor nettó finanszírozási képessége) a későbbi adatközlésekben változhatnak.

2. A háztartások 2016 első negyedévi adataihoz kapcsolódó bizonytalanságok

A 2016 első negyedévére vonatkozó előzetes adatok összeállítása során becsléseket alkalmaztunk egyes követelések (döntően munkabér-követelések), illetve az államháztartással szemben fennálló kötelezettségek meghatározására. A háztartások külföldi pénzügyi eszközeinek megfigyelése nem teljes körű, ezért a háztartási szektor külföldi pénzügyi megtakarításaira vonatkozó adatok bizonytalanságokat tartalmaznak a pénzügyi számlákban. A jövőbeni publikációk során a becsült értékek változhatnak, illetve a későbbiekben beérkező tényadatok válthatják fel azokat.

Hivatkozások:

[Adatok](#)

[Módszertani kézikönyv](#)

[Módszertani megjegyzések](#)

MAGYAR NEMZETI BANK

STATISZTIKAI IGAZGATÓSÁG

Elérhetőség:

Tel.: + 36 (1) 428-2751

Fax: + 36 (1) 429-8000

E-mail: info@mnb.hu