

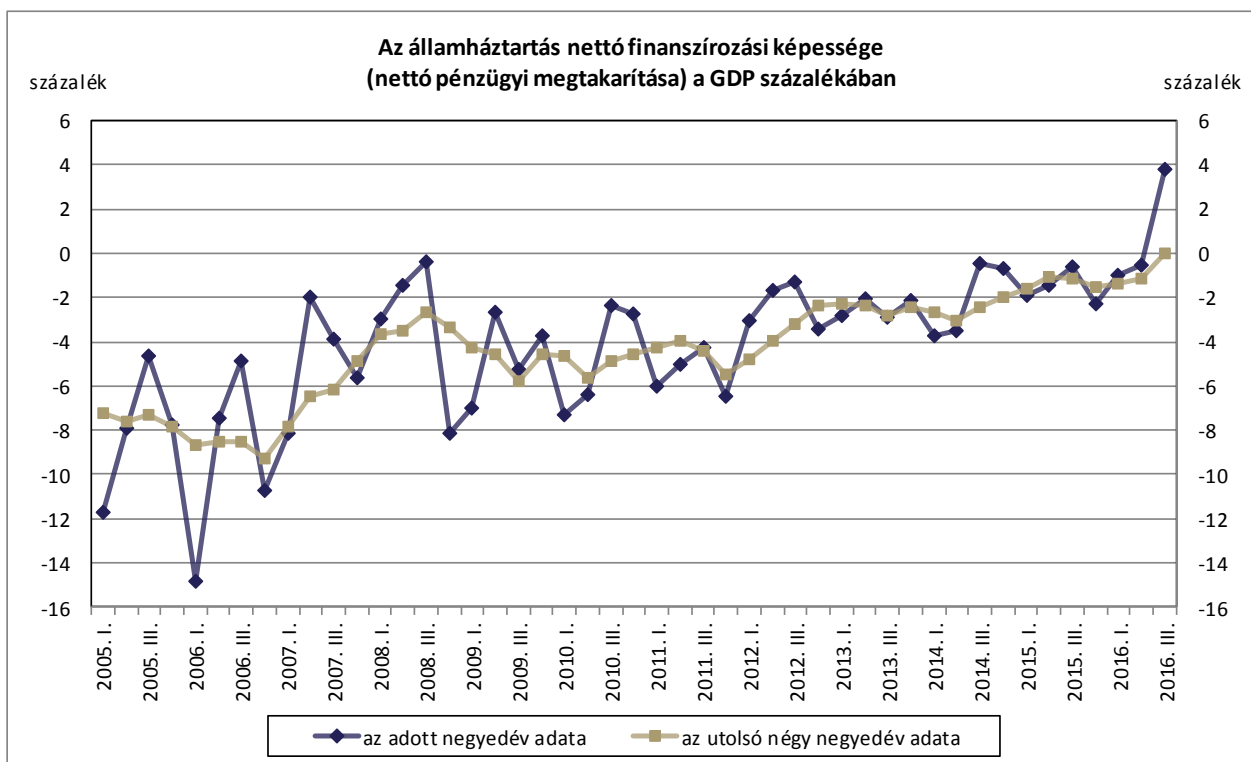


SAJTÓKÖZLEMÉNY

Az államháztartás és a háztartások pénzügyi számláinak előzetes adatairól

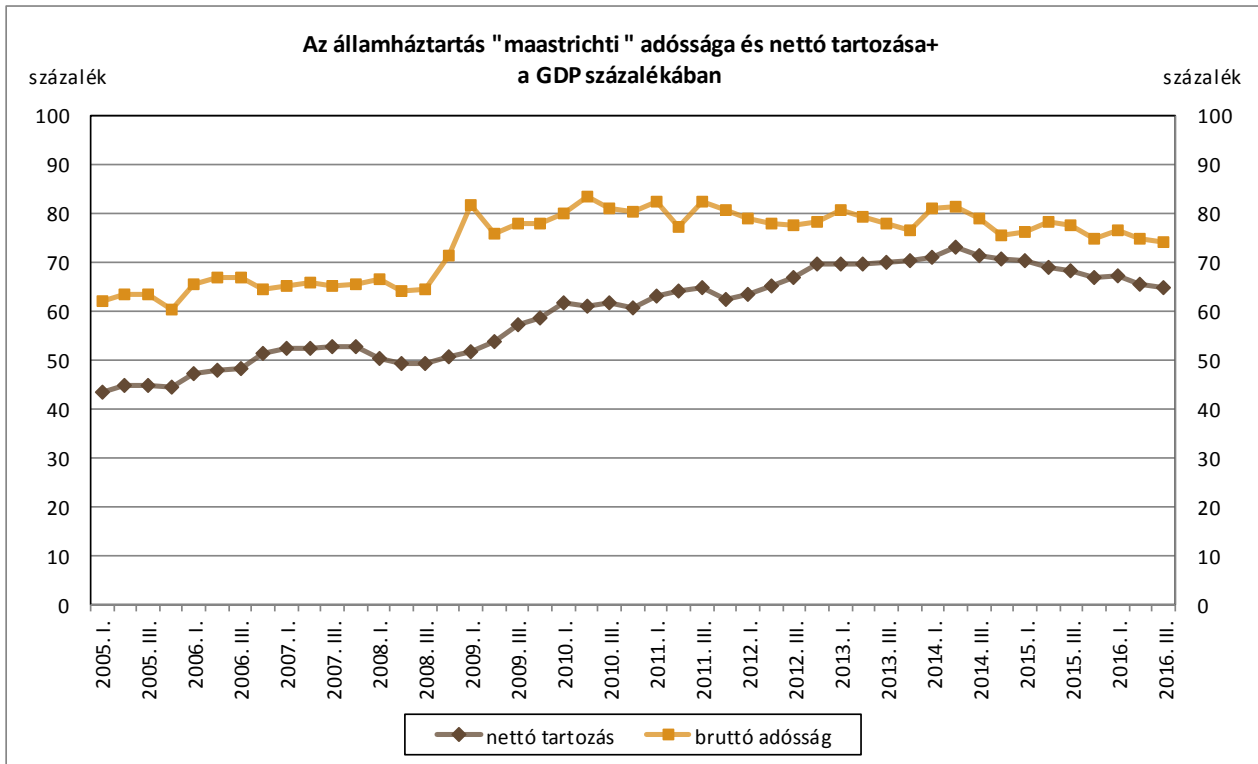
2016. III. negyedév

Budapest, 2016. november 17. - *A pénzügyi számlák előzetes adatai szerint az államháztartás nettó finanszírozási képessége a 2016 harmadik negyedévével záruló elmúlt egy évben a GDP 0,02 százalékát tette ki. Az államháztartás bruttó, konszolidált, névértéken számított adóssága a GDP 74,2 százalékát érte el 2016 harmadik negyedévének végén. Az előzetes adatok szerint a háztartások nettó finanszírozási képessége a 2016 harmadik negyedévével záruló elmúlt egy évben a GDP 5,0 százaléka volt.*



A 2016 harmadik negyedévére vonatkozó adathoz az MNB a saját GDP-bebecslését használta.

Az államháztartás nettó finanszírozási képessége a 2016 harmadik negyedévével záruló elmúlt egy évben a GDP 0,02 százaléka (8 milliárd forint) volt. 2016 harmadik negyedévében az államháztartás finanszírozási oldalról számított nettó finanszírozási képessége a negyedéves GDP 3,8 százalékát tette ki (346 milliárd forintot). Az államháztartás bruttó, konszolidált, névértéken számításba vett (maastrichti) adóssága 2016 harmadik negyedévének végén a GDP 74,2 százaléka volt (25883 milliárd forint). Az adósság csökkenéséhez a devizaadósság leértékelődése 178 milliárd forinttal járult hozzá, ennek hatását a nettó hitelfelvétel 153 milliárd forinttal mérsékelte. Az államháztartás nettó tartozása (22589 milliárd forint) a GDP 64,7 százalékát tette ki 2016 harmadik negyedévének végén.



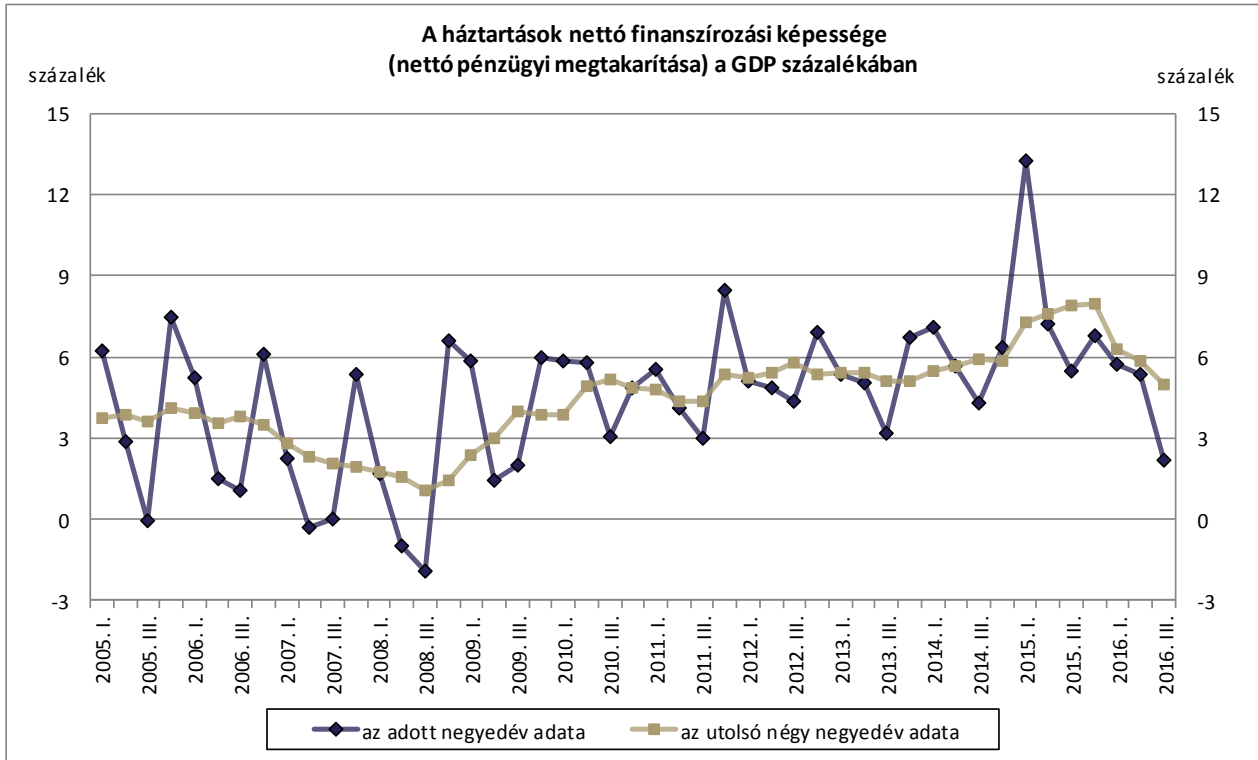
+Az államháztartás "maastrichti" adóssága egyenlő az államháztartás bruttó, konszolidált, névértéken számított, az egyéb tartozásokat (AF.8) nem tartalmazó adósságával. A nettó tartozás a nettó pénzügyi vagyon (az összes pénzügyi eszköz és az összes kötelezettség különbsége piaci értéken) ellentétes előjelű adata.

A 2016 harmadik negyedévre vonatkozó adathoz az MNB a saját GDP-beclsését használta.

2016 harmadik negyedévében a központi kormányzat nettó finanszírozási képessége 315 milliárd forint volt. Eszköz oldalon jelentősen növekedett a jegybanknál és a hitelintézeteknél elhelyezett betétállomány, és tranzakcióból fakadóan emelkedett a központi kormányzat tulajdonában lévő részvények állománya is. Az előző negyedévhez hasonlóan csökkenés mutatkozott a pénzügyi derivatívák tekintetében, és jelentősen visszaestek az EU-val szembeni követelések is. A kötelezettségek terén az előző negyedévinél jóval kisebb mértékű növekedés mutatkozott a kincstárjegyek esetében, mivel a lakosság vásárlásai a korábbiakhoz képest mérsékeltebb ütemben emelkedtek, a pénzügyi vállalatok által tartott állomány pedig jelentősebb mértékben csökkent. Az államkötvény-állomány a jelentős nettó értékesítés következtében erőteljesen növekedett. A vásárlások túlnyomó részét a hitelintézetek bonyolították, de a lakosság részéről is mutatkozott kisebb mértékű kereslet. Lelassult viszont a külföldiek által tartott állampapír-állomány visszavásárlási folyamata, az előző negyedévekben tapasztalt dinamika e tekintetben mérséklődött. A hiteltartozások esetében a rövid lejáratú hitelek állományában mutatkozott csökkenés, a hosszú lejáratú hitelállomány lényegében változatlan maradt. Az egyéb tartozások terén kiugró mértékben csökkentek az uniós támogatásokkal kapcsolatos kötelezettségek, ami azt eredményezte, hogy a központi kormányzat kötelezettségei – a jelentősebb állampapír-kibocsátás ellenére – összességében elenyésző mértékben növekedtek.

A helyi önkormányzatok nettó finanszírozási képessége 64 milliárd forint volt 2016 harmadik negyedévében. A szektor pénzügyi eszközei közül erőteljesen növekedett a hitelintézeteknél elhelyezett önkormányzati betétállomány, pénzügyi kötelezettségeik tekintetében pedig növekedtek a vállalatokkal szembeni egyéb tartozásaik.

A társadalombiztosítási alapok nettó finanszírozási igénye 33 milliárd forint volt. Eszközeik közül csökkent a központi kormányzatnál tartott betétállomány és a háztartásokkal szembeni járulékkövetelés, kötelezettségeik terén pedig növekedett a központi kormányzat által nyújtott rövid lejáratú hitelállomány.



A 2016 harmadik negyedévére vonatkozó adathoz az MNB a saját GDP-becslését használta.

A háztartások nettó finanszírozási képessége 2016 harmadik negyedévével záruló elmúlt egy évben a GDP 5,0 százaléka (1746 milliárd forint) volt. Az utóbbi negyedévekben folyamatosan mérséklődött a szektor pénzügyi megtakarítása, mely 2016 harmadik negyedévében a negyedéves GDP 2,2 százalékát tette ki (201 milliárd forintot). A háztartások pénzügyi eszközeinek bővülésében továbbra is az állampapírokba történő befektetésnek volt meghatározó szerepe. Ezen belül a rövid lejáratú papírok iránt mutatkozott nagyobb kereslet, de a hosszú lejáratú államkötvények állománya is folyamatosan bővült. Ebben a negyedévben a lejáró banki kötvények miatt jelentősen csökkent a háztartások hitelintézetekkel szemben fennálló követelése és ugyancsak csökkent a hitelintézeti kibocsátású tőzsdei részvényekben lévő befektetése is. A betétállomány a devizabetétek jelentős növekedése eredményeként bővült, miközben a forintbetétek állománya csökkent. A harmadik negyedévben növekedett a háztartások befektetési jegy portfóliója is. Bár a pénzügyi alapoknál továbbra is a nettó eladás volt jellemző, a nem pénzügyi alapok esetében ezt meghaladó mértékű nettó vásárlás történt. A háztartások biztosítástechnikai tartalékokban kimutatott vagyona ebben a negyedévben csak kis mértékben emelkedett, tranzakcióból adódóan bővült a nyugdíjpénztári vagyon, a biztosítóknál kimutatott tartalékok állománya azonban csökkent.

A háztartások hitelállománya a több éve tartó tranzakciós csökkenés után ebben a negyedévben növekedett. A hitelintézetek által nyújtott ingatlanhitelek esetében ismét kismértékű nettó hitelfelvétel történt, emellett a fogyasztási hitelek állománya is bővült tranzakcióból adódóan, döntően az egyéni vállalkozók hitelfelvételei miatt.

Az előzetes pénzügyi számlák részletes adatai az MNB honlapján a Statisztika/Statistikai adatok, információk/Adatok, idősorok/XII. A nemzetgazdaság pénzügyi számlái/[Az államháztartás és a háztartások előzetes pénzügyi számlái](#) útvonalon érhetők el. A nemzetgazdaság szektorait teljes körűen bemutató, 2016 harmadik negyedévére vonatkozó pénzügyi számlák 2016. december 30-án kerülnek publikálásra.

Táblázatok

Az államháztartás és a háztartás szektor főbb adatai

	2013 III. n.év	2013 IV. n.év	2014 I. n.év	2014 II. n.év	2014 III. n.év	2014 IV. n.év	2015 I. n.év	2015 II. n.év	2015 III. n.év	2015 IV. n.év	2016 I. n.év	2016 II. n.év	2016 III. n.év
A nettó finanszírozási képesség negyedéves adatai, milliárd forint													
Államháztartás (S.13)	-225	-177	-269	-279	-39	-59	-145	-121	-51	-213	-75	-50	346
Háztartások (S.14)	246	552	510	454	360	564	997	601	482	635	442	468	201
A nettó finanszírozási képesség négy negyedéves adatai (az adott negyedéssel záruló egy év adata), milliárd forint													
Államháztartás (S.13)	-829	-740	-824	-951	-764	-646	-522	-363	-376	-530	-460	-390	8
Háztartások (S.14)	1 516	1 531	1 686	1 762	1 876	1 888	2 374	2 521	2 643	2 715	2 160	2 027	1 746
Az államháztartás bruttó, konszolidált, névértéken számított adóssága a negyedév végén, milliárd forint													
Államháztartás (S.13)	23 107	23 076	24 915	25 420	25 084	24 514	24 985	25 887	25 920	25 402	26 156	25 908	25 883
Az államháztartás bruttó, konszolidált, névértéken számított adósságának negyedéves változása, milliárd forint													
adósság változása	-156	-31	1 839	505	-336	-570	471	902	34	-518	754	-248	-25
ebből: tranzakció	-278	28	1 484	431	-338	-705	902	395	94	-606	753	-307	153
átértékelődés	122	-59	301	73	5	135	-439	507	-60	89	1	59	-178
egyéb volumenváltozás	0	0	54	0	-3	0	8	0	0	0	0	0	0
	2013 III. n.év	2013 IV. n.év	2014 I. n.év	2014 II. n.év	2014 III. n.év	2014 IV. n.év	2015 I. n.év	2015 II. n.év	2015 III. n.év	2015 IV. n.év	2016 I. n.év	2016 II. n.év	2016 III. n.év
A negyedéves nettó finanszírozási képesség a negyedéves GDP százalékában													
Államháztartás (S.13)	-2,9	-2,2	-3,7	-3,5	-0,5	-0,7	-1,9	-1,4	-0,6	-2,3	-1,0	-0,6	3,8
Háztartások (S.14)	3,2	6,7	7,1	5,7	4,3	6,4	13,3	7,2	5,5	6,8	5,7	5,4	2,2
A négy negyedéves nettó finanszírozási képesség a négy negyedéves GDP százalékában													
Államháztartás (S.13)	-2,8	-2,5	-2,7	-3,1	-2,4	-2,0	-1,6	-1,1	-1,1	-1,6	-1,3	-1,1	0,0
Háztartások (S.14)	5,1	5,1	5,5	5,7	5,9	5,8	7,3	7,6	7,9	8,0	6,3	5,9	5,0
Az államháztartás bruttó, konszolidált, névértéken számított adóssága a GDP százalékában a negyedév végén													
Államháztartás (S.13)	77,8	76,6	81,2	81,6	78,9	75,7	76,4	78,3	77,5	74,7	76,5	75,0	74,2

Módszertani megjegyzések

1. A felszámolás alá került befektetési szolgáltatók ügyfeleinek kártalanítása, a kárrendezés statisztikai elszámolása
A Kárrendezési Alap 2016. májusban megkezdte a felszámolás alatt álló Quaestor és a Hungária cégcsoportok károsultjai részére megállapított kárrendezési összeg kifizetését (a kötvényesek második ütemben történő kártalanítása). Ezzel egyidejűleg a pénzügyi számlákban kimutatott és még forgalomban lévő Hurrira és Hungária kötvények lezárásra kerültek a statisztikában. Így tranzakcióval csökkent a háztartások tulajdonában kimutatott kötvényállomány, a Kárrendezési Alap által fizetett kártérítés pedig más pénzügyi instrumentumon (készpénzben, betétben) jelent meg. A kárrendezés kapcsán a háztartások nettó finanszírozási képessége nem változott, csak a pénzügyi instrumentumok között történt átrendeződés.
2. Az államháztartási adatok felhasználásával kapcsolatos bizonytalanságok
Az előzetes pénzügyi számlák adatainak összeállításakor még nem álltak rendelkezésre a központi költségvetési szervek és helyi önkormányzatok 2016 harmadik negyedévére vonatkozó mérlegjelentései, ennek következtében az egyéb követelések és tartozások, valamint a nyújtott hitelek, kölcsönök adatai becsléseket is tartalmaznak. Előzetes becslésen alapulnak továbbá az uniós támogatásokkal összefüggő egyéb követelések és egyéb tartozások 2016 első

három negyedévére vonatkozó adatai is. Ezek az adatok (és ezáltal a szektor nettó finanszírozási képessége) a későbbi adatközlésekben változhatnak.

3. A háztartások 2016 harmadik negyedévi adataihoz kapcsolódó bizonytalanságok

A 2016 harmadik negyedévére vonatkozó előzetes adatok összeállítása során becsléseket alkalmaztunk egyes követelések (döntően munkabér-követelések), illetve az államháztartással szemben fennálló kötelezettségek meghatározására. A háztartások külföldi pénzügyi eszközeinek megfigyelése nem teljes körű, ezért a háztartási szektor külföldi pénzügyi megtakarításaira vonatkozó adatok bizonytalanságokat tartalmaznak a pénzügyi számlákban. A jövőbeni publikációk során a becsült értékek változhatnak, illetve a későbbiekben beérkező tényadatok válthatják fel azokat.

Hivatkozások:

[Adatok](#)

[Módszertani kézikönyv](#)

[Módszertani megjegyzések](#)

MAGYAR NEMZETI BANK

STATISZTIKAI IGAZGATÓSÁG

Elérhetőség:

Tel.: + 36 (1) 428-2751

Fax: + 36 (1) 429-8000

E-mail: info@mnbb.hu