

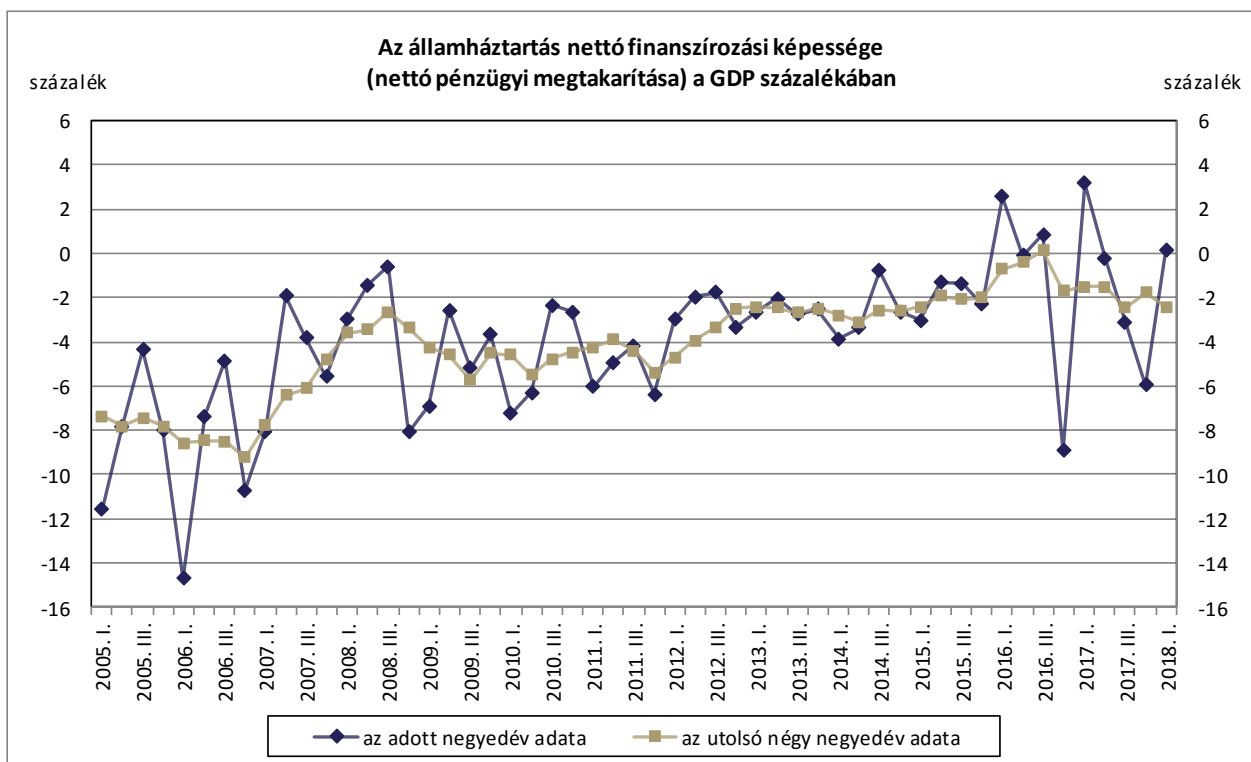


SAJTÓKÖZLEMÉNY

Az államháztartás és a háztartások pénzügyi számláinak előzetes adatairól

2018. I. negyedév

Budapest, 2018. május 17. - *A pénzügyi számlák előzetes adatai szerint az államháztartás nettó finanszírozási képessége 2018 első negyedévével záruló egy évben a GDP -2,4 százalékát tette ki. Az államháztartás bruttó, konszolidált, névértéken számított adóssága a GDP 72,3 százalékát érte el 2018 első negyedévének végén. Az előzetes adatok szerint a háztartások nettó finanszírozási képessége 2018 első negyedévével záruló egy évben a GDP 5,6 százaléka volt.*

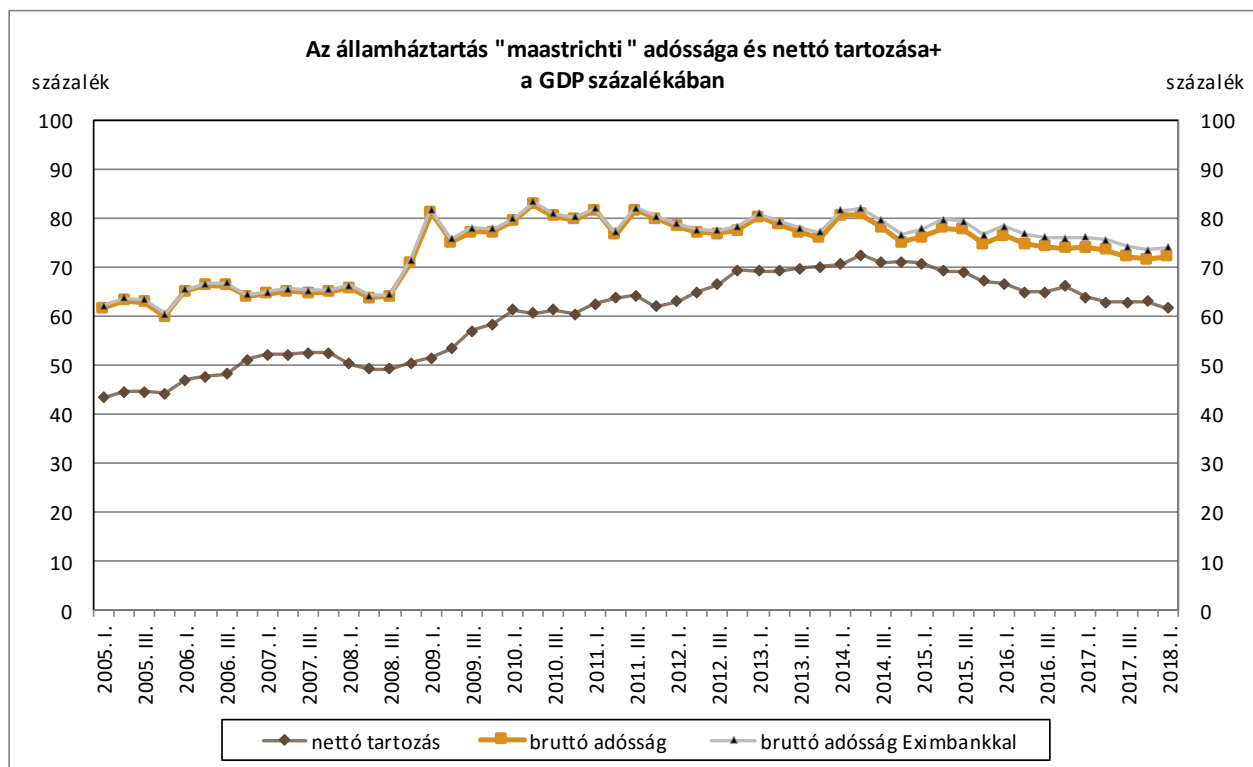


A 2018 első negyedévére vonatkozó adathoz az MNB a saját GDP-beclsését használta.

Az államháztartás nettó finanszírozási képessége a 2018 első negyedévével záruló egy évben a GDP -2,4 százaléka (-939 milliárd forint) volt. 2018 első negyedévében az államháztartás finanszírozási oldalról számított nettó finanszírozási képessége a negyedéves GDP 0,1 százalékát tette ki (12 milliárd forintot).

Az államháztartás bruttó, konszolidált, névértéken számításba vett (maastrichti) adóssága 2018 első negyedévének végén a GDP 72,3 százaléka volt (28044 milliárd forint). Az adósságot a tranzakciók 626 milliárd forinttal, az átértékelődések 59 milliárd forinttal növelték a tárgynegyedévben. Az Eximbank adósságát is figyelembe véve a

szektor maastrichti adóssága a pénzügyi számlák módszertana alapján számolt 72,3 százaléknál 1,9 százalékponttal magasabb, a GDP 74,2 százaléka volt. Az államháztartás nettó tartozása (23963 milliárd forint) a GDP 61,8 százalékát tette ki 2018 első negyedévének végén.



+Az államháztartás "maastrichti" adóssága egyenlő az államháztartás bruttó, konszolidált, névértéken számított, az egyéb tartozásokat (AF.8) nem tartalmazó adósságával. A nettó tartozás a nettó pénzügyi vagyon (az összes pénzügyi eszköz és az összes kötelezettség különbsége piaci értéken) ellentétes előjelű adata.

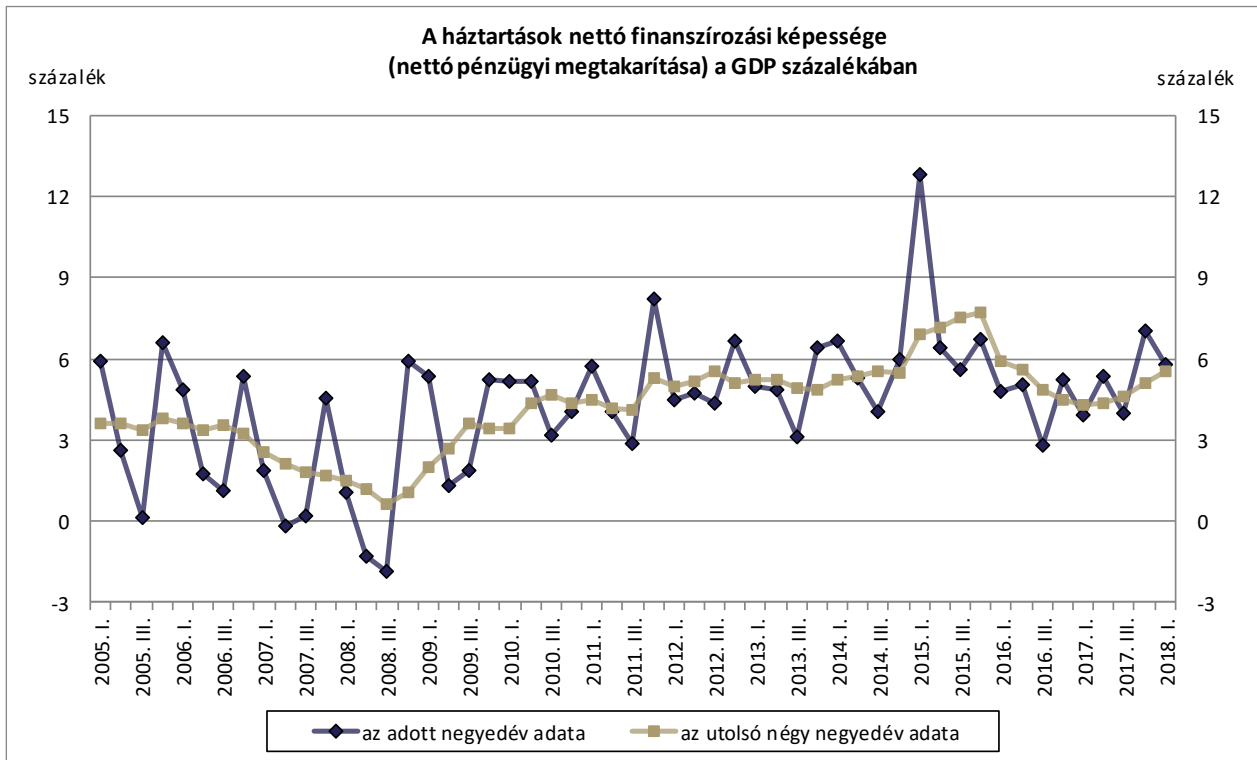
A 2018 első negyedévére vonatkozó adatahoz az MNB a saját GDP-becslését használta.

2018 első negyedévében a központi kormányzat nettó finanszírozási igénye 165 milliárd forint volt. Pénzügyi eszközeinek tranzakcióból fakadó bővülésében az egyéb követelésállomány kiugró növekedése volt meghatározó. A kereskedelmi hitelek mellett nőtt az európai uniós támogatásokkal, valamint az önkormányzatoknak nyújtott előlegekkel kapcsolatos követelések is. Ezekben túlmenően kismértékű növekedés mutatkozott tranzakcióból fakadóan a betétek és az értékpapírok esetében, míg a nyújtott hitelek állománya csökkent. A kötelezettségek terén 2018 első negyedévében nagy mértékű kötvénykibocsátás történt. Elsősorban a hitelintézetek részéről mutatkozott erőteljes kereslet, de az önkormányzatok, a háztartások és a külföldi szektor által tartott állampapírállomány is jelentősen növekedett tranzakcióból kifolyólag. Az előző negyedévekhez hasonlóan csökkent a központi kormányzat által felvett hitelek állománya, ez elsősorban a külföldiekkel szemben fennálló, rövid lejáratú hitelállományt érintette. Számottevő mértékben csökkentek az egyéb kötelezettségek, ezen belül is elsősorban a szállítói és adótartozások.

A helyi önkormányzatok nettó finanszírozási képessége 185 milliárd forint volt 2018 első negyedévében. A szektor pénzügyi eszközei jelentős mértékben bővültek tranzakcióból fakadóan, ami egyrészt a központi kormányzatnál és a hitelintézeteknél tartott betétállomány növekedésében, másrészt pedig a jelentős mértékű állampapír-vásárlás terén mutatkozott meg. Kötelezettségeik terén csak egyéb tartozásaik növekedtek erőteljesebb mértékben, ami részben a

központi kormányzat által nyújtott előlegeknek, másrészt pedig a vállalatokkal szembeni adótartozásoknak tudható be.

A társadalombiztosítási alapok nettó finanszírozási igénye 9 milliárd forint volt. Eszköz oldalon csökkentek egyéb, elsősorban járulékokkal kapcsolatos követeléseik, kötelezettségeik terén pedig a központi kormányzat által nyújtott rövid lejáratú hitelek állományában mutatkozott érdemi csökkenés.



A 2018 első negyedévére vonatkozó adathoz az MNB a saját GDP-becslését használta.

A háztartások nettó finanszírozási képessége 2018 első negyedévével záruló egy évben a GDP 5,6 százaléka (2157 milliárd forint) volt, 2018 első negyedévében pedig a negyedéves GDP 5,8 százalékát tette ki (522 milliárd forintot).

A háztartások pénzügyi eszközei közül ebben a negyedévben tranzakcióból eredően jelentős mértékben növekedtek a készpénz, a folyószámla betétek, a hosszú lejáratú hitelviszonyt megtestesítő értékpapírok, a részvények és részesedések, és kisebb mértékben a biztosítástechnikai tartalékok, ugyanakkor a rövid lejáratú hitelviszonyt megtestesítő értékpapírok csökkentek.

A háztartások kötelezettségeit tekintve a hitelintézetektől felvett hitelek esetében tranzakcióból adódóan számottevően bővült az ingatlanhitelek állománya, míg a fogyasztási és egyéb hitelek állománya csökkent. Az egyéb pénzügyi vállalatoktól felvett hitelek esetében fordított volt a helyzet, az ingatlanhitelek csökkentek és a fogyasztási és egyéb hitelek nőttek. A háztartások egyéb kötelezettségei jelentős mértékben csökkentek tranzakcióból adódóan.

Az előzetes pénzügyi számlák részletes adatai az MNB honlapján a Statisztika/Statisztikai adatok, információk/Adatok, idősorok/XII. A nemzetgazdaság pénzügyi számlái/[Az államháztartás és a háztartások előzetes](#)

[pénzügyi számlái](#) útvonalon érhetőek el. A nemzetgazdaság szektorait teljes körűen bemutató, 2018 első negyedévére vonatkozó pénzügyi számlák 2018. július 2-án kerülnek publikálásra.

Táblázatok

Az államháztartás és a háztartás szektor főbb adatai

| | 2015 | 2015 | 2015 | 2015 | 2016 | 2016 | 2016 | 2016 | 2017 | 2017 | 2017 | 2017 | 2018 |
|---|---------|----------|-----------|----------|---------|----------|-----------|----------|---------|----------|-----------|----------|---------|
| | I. n.év | II. n.év | III. n.év | IV. n.év | I. n.év | II. n.év | III. n.év | IV. n.év | I. n.év | II. n.év | III. n.év | IV. n.év | I. n.év |
| A nettó finanszírozási képesség negyedéves adatai, milliárd forint | | | | | | | | | | | | | |
| Államháztartás (S.13) | -230 | -113 | -118 | -222 | 201 | -9 | 75 | -871 | 267 | -20 | -300 | -630 | 12 |
| Háztartások (S.14) | 974 | 542 | 488 | 641 | 376 | 448 | 253 | 511 | 328 | 505 | 384 | 745 | 522 |
| A nettó finanszírozási képesség négy negyedéves adatai (az adott negyedévvél záruló egy év adata), milliárd forint | | | | | | | | | | | | | |
| Államháztartás (S.13) | -800 | -642 | -695 | -683 | -252 | -148 | 44 | -604 | -538 | -550 | -925 | -684 | -939 |
| Háztartások (S.14) | 2 271 | 2 387 | 2 531 | 2 645 | 2 047 | 1 953 | 1 717 | 1 587 | 1 540 | 1 597 | 1 728 | 1 963 | 2 157 |
| Az államháztartás bruttó, konszolidált, névértéken számított adóssága a negyedév végén, milliárd forint | | | | | | | | | | | | | |
| Államháztartás (S.13) | 25 081 | 25 981 | 26 092 | 25 665 | 26 411 | 26 190 | 26 145 | 26 172 | 26 690 | 26 923 | 26 969 | 27 360 | 28 044 |
| Az államháztartás bruttó, konszolidált, névértéken számított adósságának negyedéves változása, milliárd forint | | | | | | | | | | | | | |
| adósság változása | 576 | 900 | 111 | -428 | 746 | -221 | -45 | 27 | 517 | 234 | 46 | 391 | 685 |
| ebből: tranzakció | 1 001 | 394 | 173 | -514 | 746 | -278 | 132 | -25 | 571 | 283 | -7 | 338 | 626 |
| átértékelődés | -434 | 505 | -62 | 87 | 0 | 57 | -177 | 52 | -57 | -49 | 53 | 52 | 59 |
| egyéb volumenváltozás | 9 | 0 | 0 | 0 | 0 | 0 | 0 | 0 | 2 | 0 | 0 | 0 | 0 |
| | 2015 | 2015 | 2015 | 2015 | 2016 | 2016 | 2016 | 2016 | 2017 | 2017 | 2017 | 2017 | 2018 |
| | I. n.év | II. n.év | III. n.év | IV. n.év | I. n.év | II. n.év | III. n.év | IV. n.év | I. n.év | II. n.év | III. n.év | IV. n.év | I. n.év |
| A negyedéves nettó finanszírozási képesség a negyedéves GDP százalékában | | | | | | | | | | | | | |
| Államháztartás (S.13) | -3,0 | -1,3 | -1,3 | -2,3 | 2,6 | -0,1 | 0,8 | -8,9 | 3,2 | -0,2 | -3,1 | -5,9 | 0,1 |
| Háztartások (S.14) | 12,8 | 6,4 | 5,6 | 6,7 | 4,8 | 5,0 | 2,8 | 5,2 | 3,9 | 5,3 | 4,0 | 7,0 | 5,8 |
| A négy negyedéves nettó finanszírozási képesség a négy negyedéves GDP százalékában | | | | | | | | | | | | | |
| Államháztartás (S.13) | -2,4 | -1,9 | -2,1 | -2,0 | -0,7 | -0,4 | 0,1 | -1,7 | -1,5 | -1,5 | -2,5 | -1,8 | -2,4 |
| Háztartások (S.14) | 6,9 | 7,2 | 7,5 | 7,7 | 5,9 | 5,6 | 4,9 | 4,5 | 4,3 | 4,4 | 4,6 | 5,1 | 5,6 |
| Az államháztartás bruttó, konszolidált, névértéken számított adóssága a GDP százalékában a negyedév végén | | | | | | | | | | | | | |
| Államháztartás (S.13) | 76,1 | 78,0 | 77,6 | 74,8 | 76,4 | 74,8 | 74,2 | 73,9 | 74,1 | 73,6 | 72,3 | 71,7 | 72,3 |
| Az államháztartás és az Eximbank bruttó, konszolidált, névértéken számított adóssága a GDP százalékában a negyedév végén | | | | | | | | | | | | | |
| Államháztartás Eximbankkal | 77,8 | 79,7 | 79,4 | 76,7 | 78,3 | 76,8 | 76,2 | 76,0 | 76,2 | 75,7 | 74,3 | 73,6 | 74,2 |

Módszertani megjegyzések

1. Az Eximbank adatainak figyelembevétele az államháztartás statisztikáinak összeállítása során

Mivel a Magyar Export-Import Bank Zrt. (Eximbank) hitelintézetként működő pénzügyi intézmény, adatai a pénzügyi vállalatok szektorban (S.12), ezen belül a hitelintézetek alszektorban (S.122) szerepelnek az MNB által készített statisztikákban. Ugyanakkor a pénzügyiszámla-statisztika keretében, kiegészítő információként közzé tesszük az államháztartás Eximbankkal együttes maastrichti adósságát is. A pénzügyi közvetítés természetéből fakadóan, az Eximbank adatainak figyelembevétele - azon időszakokban, amelyekben nem történt transzferként elszámolt állami tőkeemelés - nem módosítja érdemben az államháztartás nettó pénzügyi vagyont (vagy nettó tartozását), illetve nettó finanszírozási képességét.

2. Változás a felhalmozott kamatok elszámolásában

2018-tól a rezidens hitelintézetek egy részénél számviteli átállás miatt változott a nyújtott hitelek felhalmozódó kamatok statisztikai jelentésének módja. Emiatt az ügyfeleknek nyújtott hitelek állományába bekerültek a korábban függővé tett kamatok is a pénzügyi számlákban. A háztartási hiteltartozások így keletkező növekedését egyéb volumenváltozásként kezeltük.

3. Az államháztartási adatok felhasználásával kapcsolatos bizonytalanságok

Becslésen alapulnak az államháztartás uniós támogatásokkal összefüggő egyéb követeléseinek és egyéb tartozásainak 2018 első negyedévére vonatkozó adatai, így ezek az értékek a későbbi publikációk során változhatnak.

4. A háztartások 2018 első negyedévi adataihoz kapcsolódó bizonytalanságok

A 2018 első negyedévére vonatkozó előzetes adatok összeállítása során becsléseket alkalmaztunk egyes követelések (döntően munkabér-követelések), illetve az államháztartással szemben fennálló kötelezettségek meghatározására. A háztartások külföldi pénzügyi eszközeinek megfigyelése nem teljes körű, ezért a háztartási szektor külföldi pénzügyi megtakarításaira vonatkozó adatok bizonytalanságokat tartalmaznak a pénzügyi számlákban. A jövőbeni publikációk során a becslült értékek változhatnak, illetve a későbbiekben beérkező tényadatok válthatják fel azokat.

Hivatkozások:

[Adatok](#)

[Módszertani kézikönyv](#)

[Módszertani megjegyzések](#)

MAGYAR NEMZETI BANK

STATISZTIKAI IGAZGATÓSÁG

Elérhetőség:

Tel.: + 36 (1) 428-2751

Fax: + 36 (1) 429-8000

E-mail: info@mn.hu