

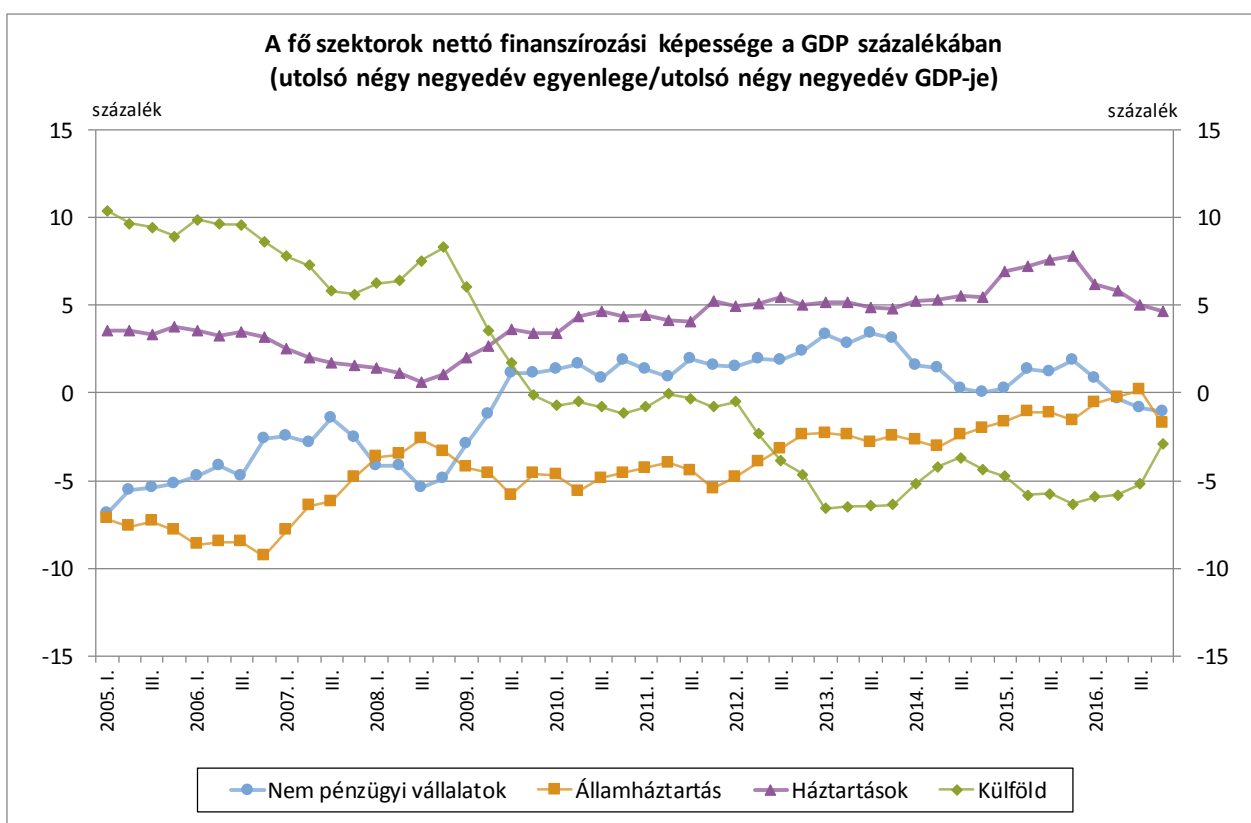


SAJTÓKÖZLEMÉNY

A nemzetgazdaság pénzügyi számláinak adatairól

2016. IV. negyedév

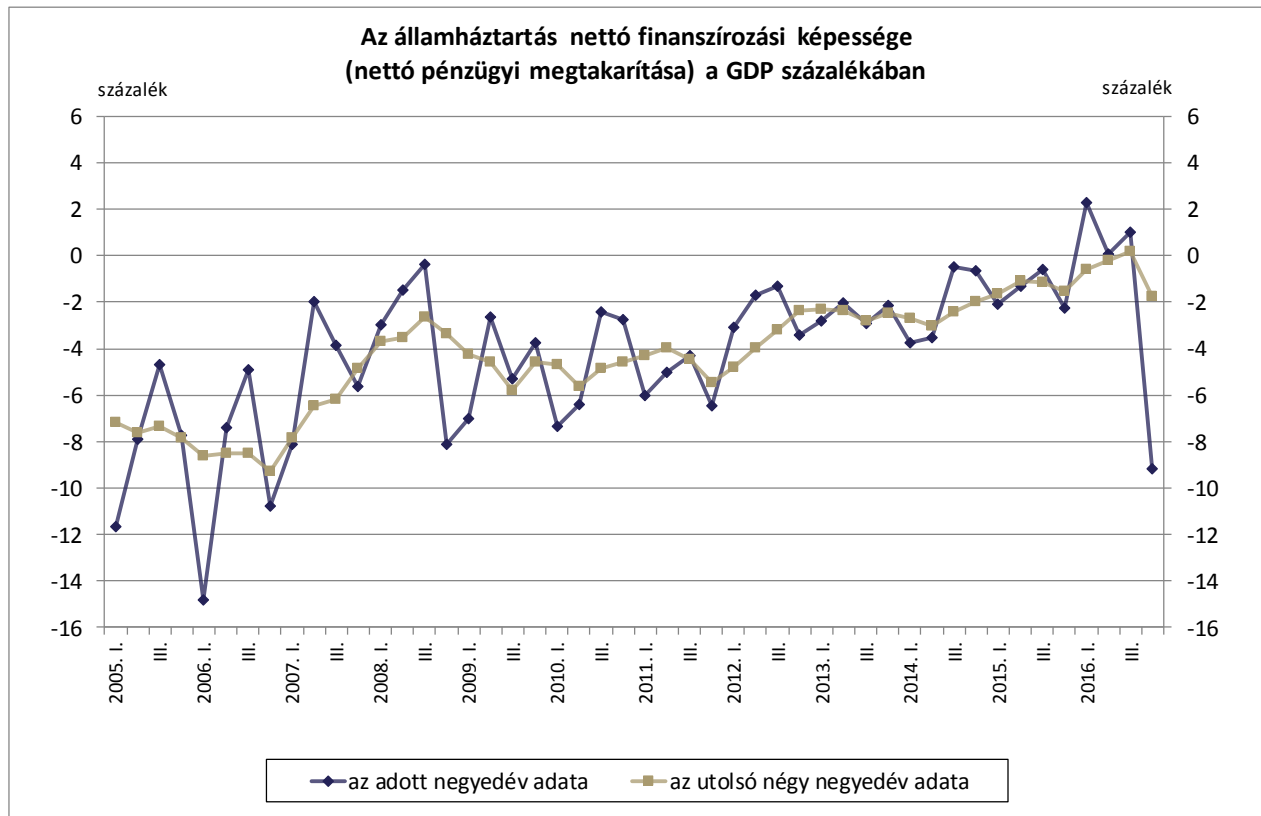
Budapest, 2017. március 31. - A pénzügyi számlák adatai szerint az államháztartás nettó finanszírozási képessége a GDP -1,7 százalékát, a háztartásoké a GDP 4,6 százalékát tette ki 2016-ban. A nem pénzügyi vállalatok nettó finanszírozási képessége a GDP -1,1 százaléka, a külföld nettó finanszírozási képessége a GDP -2,9 százaléka volt ugyanebben az időszakban.



*Megjegyzés: az áttekinthetőség érdekében a pénzügyi vállalatok és a háztartásokat segítő non-profit intézmények finanszírozási képessége - melyek értéke általában nulla közelében mozog - nem szerepel az ábrán. Az egyes negyedéveknél az adott negyedévvel záruló egy év egyenlegeinek összege szerepel ugyanezen időszak GDP-jének százalékában kifejezve.

Az államháztartás nettó finanszírozási képessége 2016-ban a GDP -1,7 százaléka (-606 milliárd forint) volt. 2016 negyedik negyedévében az államháztartás finanszírozási oldalról számított nettó finanszírozási képessége a negyedéves GDP -9,2 százalékát tette ki (-879 milliárd forintot). Az államháztartás bruttó, konszolidált, névértéken számításba vett (maastrichti) adóssága 2016 végén a GDP 74,1 százaléka volt (25 922 milliárd forint). A folyó áron

számított adósság növekedéséhez a devizaadósság felértékelődése 52 milliárd forinttal járult hozzá a negyedév során, amit a nettó hiteltörlesztés 13 milliárd forinttal mérsékelte. Az államháztartás nettó tartozása (23 097 milliárd forint) a GDP 66,0 százalékát tette ki 2016 végén.

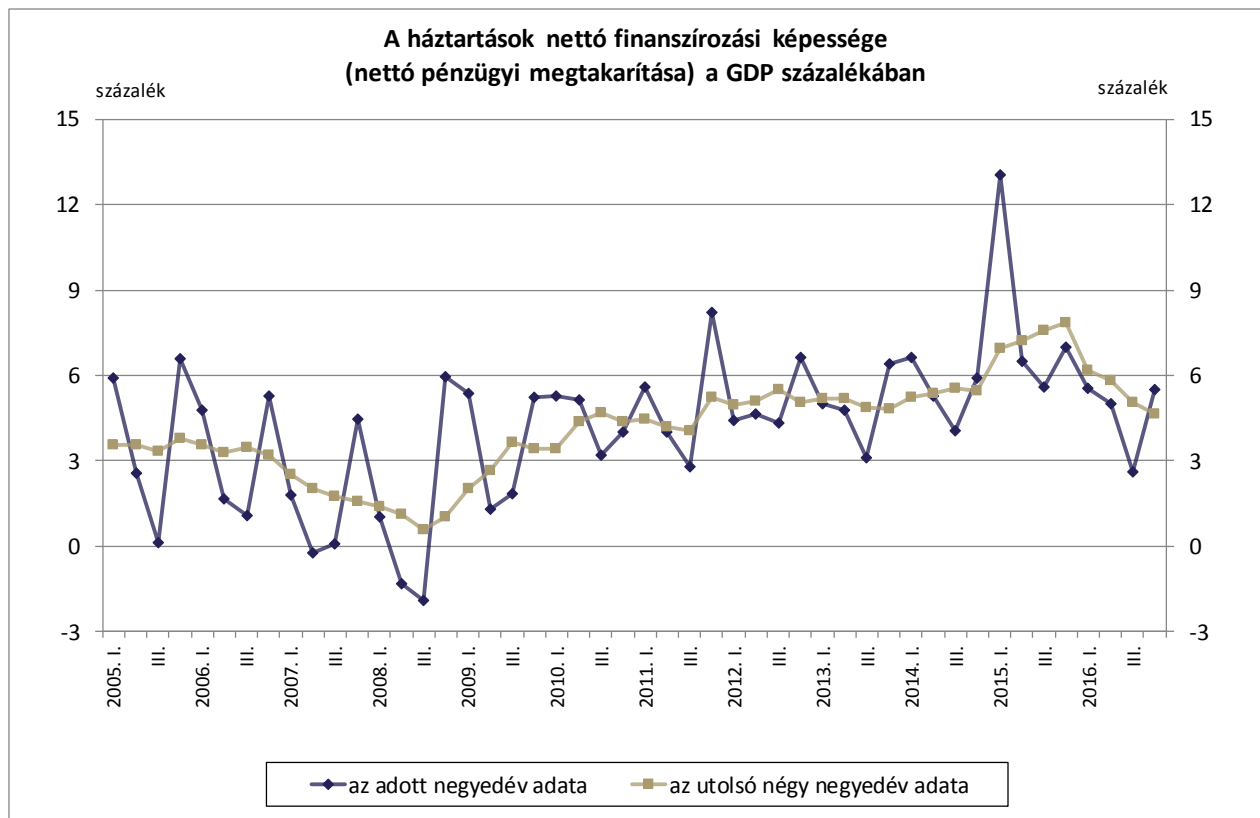


2016. negyedik negyedévében a központi kormányzat nettó finanszírozási igénye 791 milliárd forint volt. Eszközoldalon jelentősen csökkent a jegybanknál és a hitelintézeteknél elhelyezett betétállomány. Az év végére tekintettel emelkedett az államháztartás más alszektoraik nyújtott rövid lejáratú hitelállomány, és kisebb mértékű részesedésvásárlás is történt. A központi kormányzat egyéb követeléseit tekintve jelentősen csökkentek az Európai Unióval szembeni követelések, amit az önkormányzatokkal és a háztartásokkal szembeni követelések növekedése ellensúlyozott. A kötelezettségek terén tranzakcióból fakadóan erőteljesen csökkent a hosszú lejáratú értékpapírállomány, ami főként a külföldi tulajdonosokat érintette. Ezzel párhuzamosan kisebb mértékű nettó államkötvény-értékesítés is történt, elsősorban a háztartások felé. Újabb lendületet vett a háztartások kincstárjegyvásárlása is, a rövid lejáratú értékpapírok állománya ennek ellenére csak kisebb mértékben növekedett, mivel a többi szektor esetében nettó visszavásárlás történt a központi kormányzat által. A hitelállomány nagysága érdemben nem változott, a rövid lejáratú hitelek növekedése és a hosszú lejáratú hitelállomány csökkenése ellensúlyozták egymást. Jelentős emelkedést mutatott viszont a központi kormányzat egyéb kötelezettségeinek

állománya, amihez elsősorban az uniós támogatásokkal kapcsolatos tartozások növekedése járult hozzá. Egyéb tartozásként jelentek meg a háztartásokkal szemben a földárverések kapcsán befizetett vételárelőlegek is.

A helyi önkormányzatok nettó finanszírozási igénye 62 milliárd forint volt 2016 negyedik negyedévében. A szektor pénzügyi eszközei közül növekedett a központi kormányzatnál és a hitelintézeteknél elhelyezett önkormányzati betétállomány. Kiseb mértékű csökkenés mutatkozott az önkormányzatok által birtokolt kincstárjegyállományban, és csökkentek vevőköveteléseik is. Kötelezettségeik növekedésében elsősorban a központi kormányzattal szembeni pénzügyi tranzakciók játszottak szerepet. Év végi bér-megelőlegezések miatt növekedtek az önkormányzatok rövid lejáratra felvett hitelei, és uniós támogatási előlegek miatt emelkedtek egyéb tartozásai is.

A társadalombiztosítási alapok nettó finanszírozási igénye 26 milliárd forint volt a tárgynegyedévben. Eszközeik közül növekedtek a háztartásokkal szembeni járulékköveteléseik, kötelezettségeik terén pedig emelkedett a központi kormányzat által nyújtott rövid lejáratú hitelállomány.



A háztartások nettó finanszírozási képessége 2016-ban a GDP 4,6 százaléka (1627 milliárd forint) volt, 2016 negyedik negyedévében pedig a negyedéves GDP 5,5 százalékát tette ki (527 milliárd forintot). A negyedik negyedévben a pénzügyi eszközök közül legnagyobb mértékben a betétállomány emelkedett, ezen belül is a folyószámlabetétben jelentkezett a növekedés, a lekötött betétek állománya tovább csökkent. Emellett jelentős mértékben bővült a

készpénzállomány is. A készpénz és a betétek állományának bővülése összefügg az év végét általában jellemző magasabb jövedelemkiáramlással, illetve az uniós támogatások kifizetésével. A háztartások befektetéseiben továbbra is az állampapír-vásárlásnak volt meghatározó szerepe. A nagyobb kereslet a rövid lejáratú papírok iránt mutatkozott, de a hosszú lejáratú államkötvények állománya is folyamatosan bővült tranzakcióból adódóan. Ebben a negyedévben lényegében nem változott a háztartások befektetési jegyben lévő megtakarítása, bár a nem pénzügyi befektetési jegyek állománya emelkedett tranzakcióból adódóan, ezt ellensúlyozta a pénzügyi befektetési jegyek nettó eladása. A hitelintézeti kötvények esetében továbbra is a nettó eladás volt a jellemző, és csökkent a tőzsdéi részvény portfólió is. A biztosítástechnikai tartalékokon belül a nyugdíjpénztári és az életbiztosítási díjtartalékok állománya is emelkedett a negyedik negyedévben.

A kötelezettségeket tekintve a háztartások hitelállománya a negyedik negyedévben is bővült tranzakcióból adódóan. Az ingatlanhitelek esetében nettó hiteltörlesztés volt a jellemző, a fogyasztási és egyéb hitelek esetében azonban növekedett az állomány, döntően az önálló vállalkozók növekvő hitelfelvétele miatt.

A nem pénzügyi vállalatok nettó finanszírozási képessége 2016-ban a GDP -1,1 százalékát tette ki (-368 milliárd forint), vagyis éves szinten finanszírozási igénye keletkezett a szektornak. A szektor nettó finanszírozási képessége az utolsó negyedévben a negyedéves GDP 2,7 százalékát (261 milliárd forint) érte el. A negyedik negyedévben a pénzügyi eszközök közül legnagyobb mértékben a pénzügyi vállalatokkal szemben fennálló követelések emelkedtek, döntően a hitelintézeteknél elhelyezett folyószámlabetétek növekedése miatt. Ezen túlmenően nagyobb változások a külfölddel kapcsolatos tranzakciókban történtek. Növekedtek a betétek és a külföldi vállalatokban szerzett tulajdonosi részesedések, melyet azonban ellensúlyozott a nyújtott hitelek és a kereskedelmi hitelek csökkenése.

A kötelezettségek oldalán is a legnagyobb tranzakciók a külföldi partnerhez köthetők, jelentősen bővült a külföldtől részesedés formájában szerzett forrás, ezzel egyidejűleg azonban csökkent a külföld felé fennálló hiteltartozás. A pénzügyi vállalatokkal szembeni, tranzakcióból adódó tartozásnövekedést döntően a nettó hitelfelvétel eredményezte, a háztartásokkal kapcsolatban pedig a bér- és adójellegű kötelezettségek növekedtek ebben a negyedévben.

A külföld nettó finanszírozási képessége 2016-ban a GDP -2,9 százaléka (-1024 milliárd forint), a negyedik negyedévben a negyedéves GDP -1,3 százaléka (-128 milliárd forint) volt, vagyis a nemzetgazdaság ilyen mértékben finanszírozta a külföldet. A külföldiek pénzügyi eszközei közül legnagyobb mértékben a pénzügyi vállalatokkal szemben fennálló követeléseik csökkentek, ami főleg a hitelintézeti betét és hitel instrumentumokat érintette. Az államháztartással kapcsolatos tranzakciók az állampapírállomány csökkenését és a hitelállomány emelkedését eredményezték. Ebben a negyedévben jelentős mértékben emelkedett tranzakcióból adódóan a nem pénzügyi vállalatokban tartott részesedések állománya, ezt azonban ellensúlyozta a szektornak nyújtott hitelek csökkenése.

A kötelezettségeket tekintve a külföldiek tartozása a pénzügyi vállalatokkal szemben növekedett, míg a többi belföldi szektorral szemben csökkent. Tranzakcióból adódóan legnagyobb mértékben a központi bank külföldön elhelyezett

betéte, a külföldiek hitelintézetektől felvett hitele és a nem pénzügyi vállalatok tulajdonában lévő külföldi részesedések állománya emelkedett, míg a központi bank által tartott külföldi értékpapírok és a nem pénzügyi vállalatoktól felvett hitelek állománya csökkent.

Táblázatok

A szektorok főbb adatai

	2013	2014	2014	2014	2014	2015	2015	2015	2015	2016	2016	2016	2016
	IV. n.év	I. n.év	II. n.év	III. n.év	IV. n.év	I. n.év	II. n.év	III. n.év	IV. n.év	I. n.év	II. n.év	III. n.év	IV. n.év
A nettó finanszírozási képesség negyedéves adatai, milliárd forint													
Nem pénzügyi vállalatok (S.11)	177	-287	135	52	108	-201	484	7	345	-542	64	-151	261
Pénzügyi vállalatok (S.12)	-96	136	-191	28	10	-369	-307	-67	86	46	65	24	1
Államháztartás (S.13)	-177	-269	-279	-39	-59	-156	-109	-51	-211	176	7	90	-879
Háztartások (S.14)	526	478	423	338	524	981	540	489	658	428	437	235	527
Háztart. segítő nonprofit intézm. (S.15)	21	49	143	2	106	-2	-7	5	40	18	13	-14	218
Külföld (S.2)	-451	-106	-231	-383	-688	-252	-600	-383	-917	-126	-586	-184	-128
A nettó finanszírozási képesség négy negyedéves adatai (az adott negyedéssel záruló egy év adata), milliárd forint													
Nem pénzügyi vállalatok (S.11)	931	493	440	78	9	94	444	398	635	294	-127	-285	-368
Pénzügyi vállalatok (S.12)	241	258	-59	-123	-17	-522	-638	-733	-658	-242	130	220	135
Államháztartás (S.13)	-740	-824	-951	-764	-646	-533	-363	-376	-527	-195	-78	63	-606
Háztartások (S.14)	1 457	1 603	1 667	1 765	1 763	2 265	2 383	2 534	2 667	2 114	2 011	1 757	1 627
Háztart. segítő nonprofit intézm. (S.15)	24	69	210	215	300	249	99	101	35	56	76	58	236
Külföld (S.2)	-1 914	-1 599	-1 307	-1 171	-1 408	-1 554	-1 924	-1 923	-2 152	-2 026	-2 012	-1 813	-1 024
Az államháztartás bruttó, konszolidált, névértéken számított adóssága a negyedév végén, milliárd forint													
Államháztartás (S.13)	23 076	24 915	25 420	25 084	24 514	24 986	25 887	25 921	25 403	26 157	25 909	25 883	25 922
Az államháztartás bruttó, konszolidált, névértéken számított adósságának negyedéves változása, milliárd forint													
adósság változása	-31	1 839	505	-336	-570	471	902	34	-518	754	-248	-26	39
ebből: tranzakció	27	1 472	433	-340	-700	896	396	95	-606	754	-305	150	-13
átértékelődés	-58	312	72	7	131	-434	506	-62	88	0	57	-176	52
egyéb volumenváltozás	0	54	0	-3	0	9	0	0	0	0	0	0	0
	2013	2014	2014	2014	2014	2015	2015	2015	2015	2016	2016	2016	2016
	IV. n.év	I. n.év	II. n.év	III. n.év	IV. n.év	I. n.év	II. n.év	III. n.év	IV. n.év	I. n.év	II. n.év	III. n.év	IV. n.év
A negyedéves nettó finanszírozási képesség a negyedéves GDP százalékában													
Nem pénzügyi vállalatok (S.11)	2,2	-4,0	1,7	0,6	1,2	-2,7	5,8	0,1	3,7	-7,1	0,7	-1,7	2,7
Pénzügyi vállalatok (S.12)	-1,2	1,9	-2,4	0,3	0,1	-4,9	-3,7	-0,8	0,9	0,6	0,7	0,3	0,0
Államháztartás (S.13)	-2,2	-3,7	-3,5	-0,5	-0,7	-2,1	-1,3	-0,6	-2,2	2,3	0,1	1,0	-9,2
Háztartások (S.14)	6,4	6,6	5,3	4,0	5,9	13,0	6,5	5,6	7,0	5,6	5,0	2,6	5,5
Háztart. segítő nonprofit intézm. (S.15)	0,3	0,7	1,8	0,0	1,2	0,0	-0,1	0,1	0,4	0,2	0,1	-0,2	2,3
Külföld (S.2)	-5,5	-1,5	-2,9	-4,6	-7,8	-3,4	-7,2	-4,4	-9,8	-1,6	-6,7	-2,0	-1,3
A négy negyedéves nettó finanszírozási képesség a négy negyedéves GDP százalékában													
Nem pénzügyi vállalatok (S.11)	3,1	1,6	1,4	0,2	0,0	0,3	1,3	1,2	1,9	0,9	-0,4	-0,8	-1,1
Pénzügyi vállalatok (S.12)	0,8	0,8	-0,2	-0,4	-0,1	-1,6	-1,9	-2,2	-1,9	-0,7	0,4	0,6	0,4
Államháztartás (S.13)	-2,5	-2,7	-3,1	-2,4	-2,0	-1,6	-1,1	-1,1	-1,6	-0,6	-0,2	0,2	-1,7
Háztartások (S.14)	4,8	5,2	5,3	5,6	5,4	6,9	7,2	7,6	7,8	6,2	5,8	5,1	4,6
Háztart. segítő nonprofit intézm. (S.15)	0,1	0,2	0,7	0,7	0,9	0,8	0,3	0,3	0,1	0,2	0,2	0,2	0,7
Külföld (S.2)	-6,4	-5,2	-4,2	-3,7	-4,3	-4,8	-5,8	-5,8	-6,3	-5,9	-5,8	-5,2	-2,9
Az államháztartás bruttó, konszolidált, névértéken számított adóssága a GDP százalékában a negyedév végén													
Államháztartás (S.13)	76,6	81,2	81,6	78,9	75,7	76,4	78,3	77,5	74,7	76,6	75,0	74,4	74,1

A pénzügyi számlához kapcsolódó tájékoztató adatok megjelenéséről

A jelen publikációval együtt közlésre kerültek az állami és önkormányzati tulajdonú nem pénzügyi nagyvállalatok főbb pénzügyi adatai, a pénzügyi számlák és fizetésimérleg-statisztikák, illetve a pénzügyi számlák és a monetáris mérlegstatisztikák közötti különbséget bemutató táblák, továbbá a közösségi (állami és önkormányzati) tulajdonú vállalatok pénzügyi mérlegét tartalmazó táblázatok. Ezek az alábbi hivatkozásra kattintva érhetők el:

<http://www.mnb.hu/statisztika/statisztikai-adatok-informaciok/adatok-idosorok/xii-a-nemzetgazdasag-penzugyi->

[szamlai-penzugyi-eszkozok-es-kotelezettsegek-allomanyai-es-tranzakcioi/a-penzugyi-szamlakhoz-kapcsolodo-egyeb-adatok.](#)

Az adatrevíziók alakulása

A szektorok nettó finanszírozási képességének változása a 2016. III. negyedévről publikált teljes körű adatokhoz képest (milliárd forint)

	2007	2008	2009	2010	2011	2012	2013	2014	2015	2016. I. n.év	2016. II. n.év	2016. III. n.év
Nem pénzügyi vállalatok (S.11)	0	0	0	0	1	-1	0	-54	-267	-162	-15	-85
Pénzügyi vállalatok (S.12)	0	0	0	0	0	0	0	11	-2	-4	-1	16
Államháztartás (S.13)	0	0	0	0	0	0	0	0	3	252	57	-266
Háztartások (S.14)	0	0	0	0	-1	1	0	-1	45	11	8	32
Háztartásokat segítő nonprofit intézmények (S.15)	0	0	0	0	0	0	0	0	0	0	0	0
Külföld (S.2)	0	0	0	0	0	0	0	45	222	-97	-49	303

Az adatrevíziók a pénzügyi számlák adatforrásaiban és számítási eljárásokban történt változásokat tükrözik. A 2016. harmadik negyedévre vonatkozó teljes körű adatközléshez képest elsősorban az éves vállalati mérlegekből származó részvény- és részesedésadatok átfogó felülvizsgálatának, illetve a fizetésimérleg-statisztikában végrehajtott adatrevízióknak a hatására változtak az adatok. Az államháztartás tranzakciós adatainak visszamenőleges módosulása főként az adók és az uniós támogatások eredményszámlájának pontosítását tükrözi.

Hivatkozások:

[Összefoglaló táblázatok](#)

[Idősorok](#)

[Grafikonok](#)

[Módszertani kézikönyv](#)

MAGYAR NEMZETI BANK
STATISZTIKAI IGAZGATÓSÁG

Elérhetőség:

Tel.: + 36 (1) 428-2750

Fax: + 36 (1) 429-8000

E-mail: sajto@mnbb.hu