

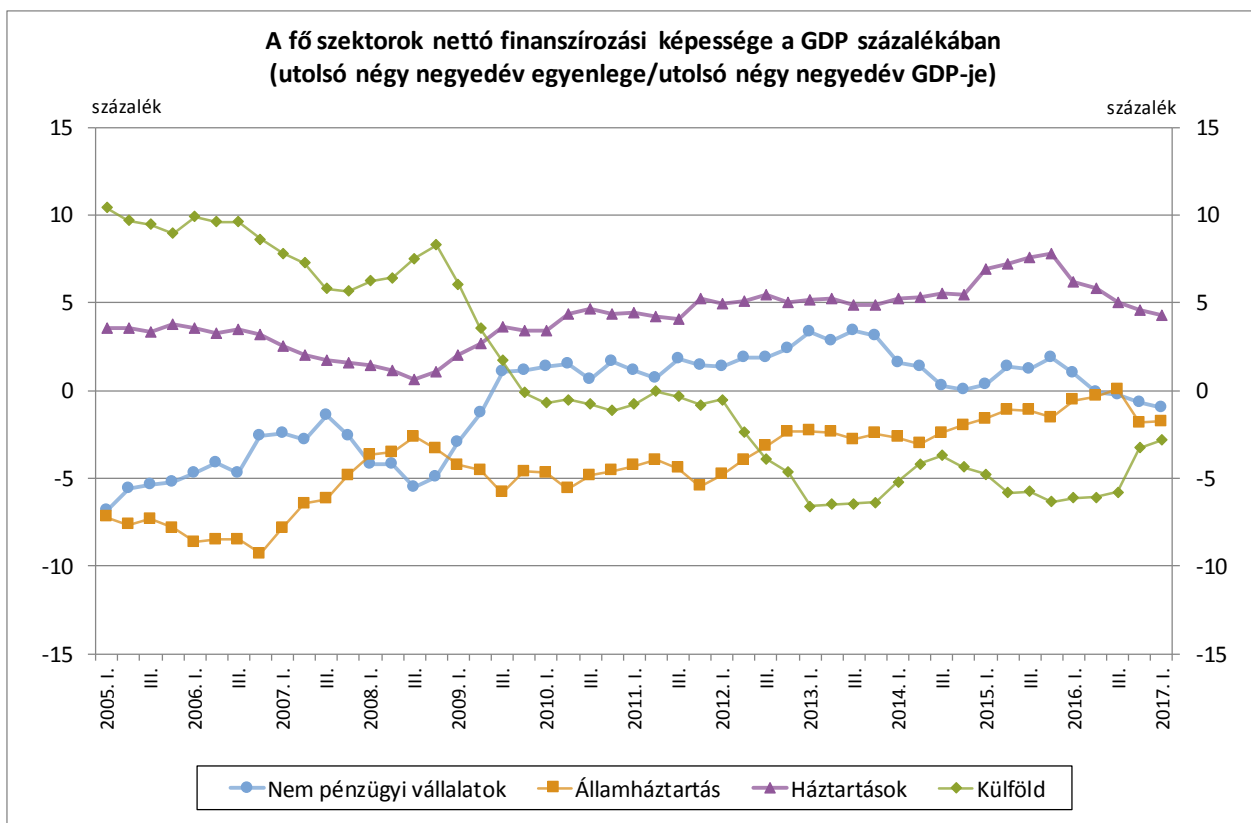


## SAJTÓKÖZLEMÉNY

### A nemzetgazdaság pénzügyi számláinak adatairól

2017. I. negyedév

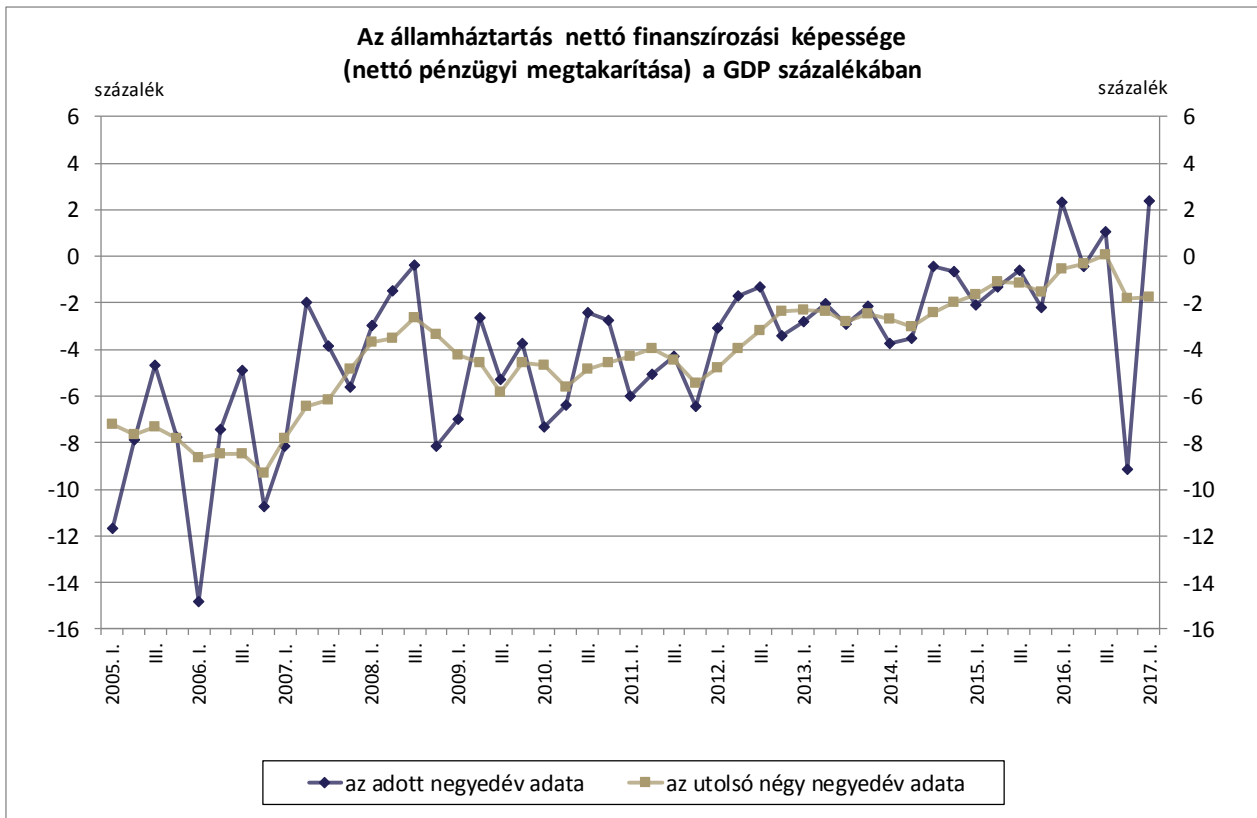
Budapest, 2017. június 30. - A pénzügyi számlák adatai szerint az államháztartás nettó finanszírozási képessége a 2017 első negyedévével záruló elmúlt egy évben a GDP -1,8 százalékát tette ki. A háztartások nettó finanszírozási képessége a GDP 4,3 százaléka volt ugyanebben az időszakban. A nem pénzügyi vállalatok nettó finanszírozási képessége a GDP -1,0 százalékát, a külföld nettó finanszírozási képessége a GDP -2,8 százalékát tette ki 2017 első negyedévével záruló egy évben.



\*Megjegyzés: az áttekinthetőség érdekében a pénzügyi vállalatok és a háztartásokat segítő non-profit intézmények finanszírozási képessége - melyek értéke általában nulla közelében mozog - nem szerepel az ábrán. Az egyes negyedéveknél az adott negyedévével záruló egy év egyenlegeinek összege szerepel ugyanezen időszak GDP-jének százalékában kifejezve.

Az államháztartás nettó finanszírozási képessége a 2017 első negyedévével záruló elmúlt egy évben a GDP -1,8 százaléka (-623 milliárd forint) volt. 2017 első negyedévében az államháztartás finanszírozási oldalról számított nettó finanszírozási képessége a negyedéves GDP 2,4 százalékát tette ki (197 milliárd forintot). Az államháztartás bruttó,

konszolidált, névértéken számításba vett (maastrichti) adóssága 2017 első negyedévének végén a GDP 74,3 százaléka volt (26451 milliárd forint). A folyó áron számított adósság növekedéséhez a nettó hitelfelvétel 585 milliárd forinttal járult hozzá, amit a devizaadósság leértékelődése 56 milliárd forinttal mérsékelte. Az államháztartás nettó tartozása (22697 milliárd forint) a GDP 63,8 százalékát tette ki 2017 első negyedévének végén.

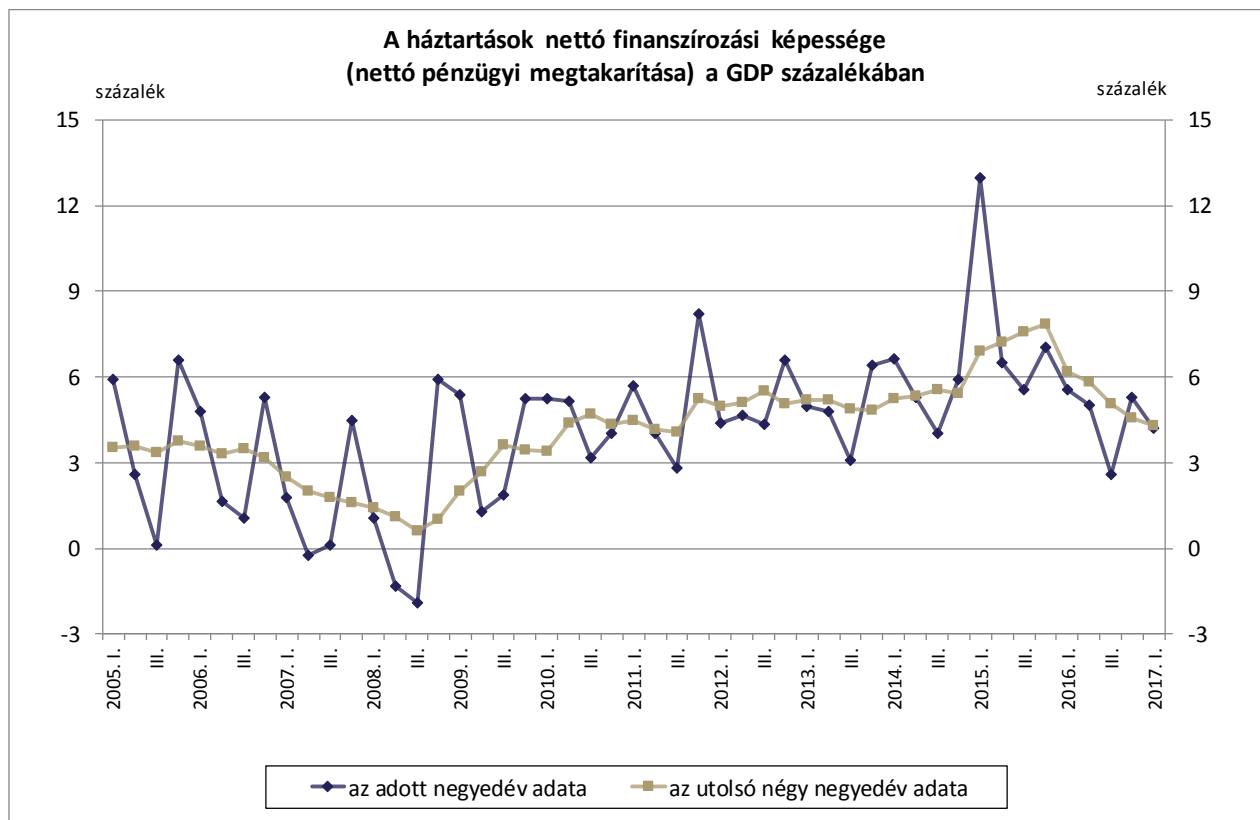


2017 első negyedévében a központi kormányzat nettó finanszírozási képessége 106 milliárd forint volt. Eszköz oldalon jelentős mértékben emelkedett a jegybanknál és a hitelintézeteknél elhelyezett betétállomány. Ezt az eszköz-növekedést részben ellensúlyozta a központi kormányzat Európai Unióval szembeni követeléseinek csökkenése. A kötelezettségek terén tranzakcióból fakadóan erőteljesen növekedett mind a rövid, mind a hosszú lejáratú értékpapír-állomány. Mindkét instrumentum esetében elsősorban a hitelintézetek és a lakosság voltak a fő hitelezők, de az önkormányzatok kincstárjegyvásárlása is jelentős volt. Tranzakcióból fakadóan tovább apadt viszont a külföldiek által tartott értékpapír-állomány. Az egyéb kötelezettségek terén kiugró mértékben csökkentek a központi kormányzat tartozásai, ami mögött döntő részben az adóvisszatérítések felgyorsulása áll.

A helyi önkormányzatok nettó finanszírozási képessége 183 milliárd forint volt 2017 első negyedévében. A szektor pénzügyi eszközei közül emelkedett a hitelintézeteknél elhelyezett önkormányzati betétállomány. Jelentős mértékben növekedett az önkormányzatok által birtokolt kincstárjegyállomány, és kisebb mértékű államkötvény-

vásárlás is történt. Kötelezettségeik terén visszafizetésre kerültek az előző negyedévben a központi kormányzattól felvett rövid lejáratú hitelek, emelkedett viszont az egyéb tartozások állománya, elsősorban az adó tartozások növekedése révén.

A társadalombiztosítási alapok nettó finanszírozási igénye 93 milliárd forint volt. Eszközeik közül csökkentek a központi kormányzatnál tartott betétek és a háztartásokkal szembeni járulékköveteléseik, kötelezettségeik terén csak a központi kormányzat által nyújtott rövid lejáratú hitelek állományában mutatkozott kismértékű növekedés.



A háztartások nettó finanszírozási képessége a 2017 első negyedévével záruló elmúlt egy évben a GDP 4,3 százaléka (1526 milliárd forint), 2017 első negyedévében a negyedéves GDP 4,2 százaléka (349 milliárd forint) volt. A háztartások ebben a negyedévben legnagyobb mértékben az állampapír megtakarításaikat növelték, ezen belül is a hosszú lejáratú papírok iránt mutatkozott a nagyobb kereslet. Emellett tranzakcióból adódóan növekedett a tőzsdéi részvények és az egyéb tulajdonosi részesedések állománya is, mely utóbbiban szerepet játszott, hogy a korlátozott felelősségű társaságok tulajdonosainak egy része az első negyedévben hajtotta végre a kötelező törzstőkeemelését. Ebben a negyedévben tovább bővült a biztosítástechnikai tartalékok állománya, mely növekedés elsősorban a nem életbiztosítási díjtartalékokat érintette. Ezzel egyidejűleg több pénzügyi eszközben is csökkentették befektetéseiket

a háztartások. Tranzakcióból adódóan mérséklődött a készpénz- és betétállomány, nettó eladás volt a jellemző a hitelintézeti kibocsátású kötvények és a befektetési jegyek esetében is. A háztartások egyéb követeléseit csökkentette az állami földeladásokhoz kapcsolódóan korábban elszámolt előlegek megszűnése.

A háztartások hitelállománya tranzakcióból adódóan az első negyedévben alig változott. A hitelintézetekkel és a külfölddel szemben fennálló tartozás esetében kis mértékű nettó hiteltörlesztés volt a jellemző, az egyéb pénzügyi közvetítőktől és a nem pénzügyi szektoroktól felvett hitelek állománya pedig némileg emelkedett tranzakcióból adódóan.

A nem pénzügyi vállalatok nettó finanszírozási képessége a 2017 első negyedévével záruló egy évben a GDP -1,0 százaléka (-343 milliárd forint), az első negyedévben a negyedéves GDP -7,1 százaléka (-585 milliárd forint) volt. Az első negyedévben jelentős mértékben emelkedtek a külfölddel szemben fennálló követelések és kötelezettségek is, mely tranzakciók főképp az egyéb tulajdonosi részesedéseket és a kereskedelmi hiteleket érintették. Ezt részben ellensúlyozta, hogy nagymértékben csökkent mind a külföldre nyújtott mind a külföldről felvett hitelek állománya. Ebben a negyedévben jelentősen visszaesett a nem pénzügyi vállalatoknak az államháztartással szemben fennálló követelése, döntően az adókövetelések csökkenése miatt. A pénzügyi vállalatokkal szemben is csökkent a nem pénzügyi vállalatok követelése, miután mérséklődött a szektor betétállománya és a befektetési jegy portfóliója is, ugyanakkor növekedett a kötelezettsége az ebben a negyedévben megvalósult nettó hitelfelvétel miatt.

A külföld nettó finanszírozási képessége a 2017 első negyedévével záruló egy évben a GDP -2,8 százaléka (-1006 milliárd forint), az első negyedévben a negyedéves GDP -0,5 százaléka (-45 milliárd forint) volt. Ebben a negyedévben tranzakcióból adódóan mind a követelések, mind a kötelezettségek állománya emelkedett, de ez utóbbi valamivel nagyobb mértékben, így továbbra is a nemzetgazdaság finanszírozta a külföldet. A külföldiek pénzügyi eszközei közül legnagyobb mértékben a nem pénzügyi vállalatokkal szemben fennálló követeléseik emelkedtek, ami főleg az egyéb tulajdonosi részesedések és a kereskedelmi hitelek instrumentumokat érintette, ezt azonban részben ellensúlyozta a szektornak nyújtott hitelek csökkenése. Ebben a negyedévben jelentős mértékben emelkedett tranzakcióból adódóan a hitelintézeteknél elhelyezett betétek állománya, és a banki kibocsátású kötvényeknél is nettó vásárlás volt megfigyelhető, miközben a tulajdonukban lévő állampapírok esetében a nettó eladás volt a jellemző.

A kötelezettségeket tekintve a külföldiek tartozása az államháztartással szemben csökkent, míg a többi belföldi szektorral szemben növekedett. Tranzakcióból adódóan legnagyobb mértékben a nem pénzügyi vállalatok tulajdonában lévő külföldi részesedések állománya, a kereskedelmi hitel tartozása és a külföldön elhelyezett betétek állománya emelkedett. Ebben a negyedévben csökkent az Európai Unió központi kormányzattal szemben fennálló tartozása.

\*\*\*

Táblázatok

**A szektorok főbb adatai**

	2014	2014	2014	2014	2015	2015	2015	2015	2016	2016	2016	2016	2017
	I. n.év	II. n.év	III. n.év	IV. n.év	I. n.év	II. n.év	III. n.év	IV. n.év	I. n.év	II. n.év	III. n.év	IV. n.év	I. n.év
<b>A nettó finanszírozási képesség negyedéves adatai, milliárd forint</b>													
Nem pénzügyi vállalatok (S.11)	-285	130	54	106	-180	475	17	330	-491	100	-25	167	-585
Pénzügyi vállalatok (S.12)	135	-186	26	12	-387	-299	-73	97	49	106	12	20	77
Államháztartás (S.13)	-269	-279	-39	-59	-157	-110	-51	-209	180	-36	94	-878	197
Háztartások (S.14)	478	422	339	523	977	541	486	660	428	436	231	510	349
Háztart. segítő nonprofit intézm. (S.15)	49	143	2	106	-2	-7	5	40	18	13	-14	225	7
Külföld (S.2)	-106	-231	-383	-688	-252	-600	-383	-917	-184	-619	-299	-43	-45
<b>A nettó finanszírozási képesség négy negyedéves adatai (az adott negyedével záruló egy év adata), milliárd forint</b>													
Nem pénzügyi vállalatok (S.11)	492	436	76	5	110	456	418	642	330	-44	-86	-249	-343
Pénzügyi vállalatok (S.12)	258	-55	-121	-13	-534	-647	-747	-662	-226	178	263	186	215
Államháztartás (S.13)	-824	-951	-764	-646	-533	-364	-377	-527	-190	-117	29	-640	-623
Háztartások (S.14)	1 603	1 666	1 764	1 762	2 262	2 381	2 527	2 664	2 115	2 009	1 755	1 605	1 526
Háztart. segítő nonprofit intézm. (S.15)	69	210	215	300	249	99	101	35	56	76	58	243	231
Külföld (S.2)	-1 599	-1 307	-1 171	-1 408	-1 554	-1 924	-1 923	-2 152	-2 084	-2 103	-2 019	-1 145	-1 006
<b>Az államháztartás bruttó, konszolidált, névértéken számított adóssága a negyedév végén, milliárd forint</b>													
Államháztartás (S.13)	24 915	25 420	25 084	24 514	24 986	25 887	25 921	25 403	26 157	25 909	25 883	25 922	26 451
<b>Az államháztartás bruttó, konszolidált, névértéken számított adósságának negyedéves változása, milliárd forint</b>													
adósság változása	1 839	505	-336	-570	471	902	34	-518	754	-248	-26	40	529
ebből: tranzakció	1 472	433	-340	-700	896	396	95	-606	754	-305	150	-12	585
átértékelődés	312	72	7	131	-434	506	-62	88	0	57	-176	52	-56
egyéb volumenváltozás	54	0	-3	0	9	0	0	0	0	0	0	0	0
	2014	2014	2014	2014	2015	2015	2015	2015	2016	2016	2016	2016	2017
	I. n.év	II. n.év	III. n.év	IV. n.év	I. n.év	II. n.év	III. n.év	IV. n.év	I. n.év	II. n.év	III. n.év	IV. n.év	I. n.év
<b>A negyedéves nettó finanszírozási képesség a negyedéves GDP százalékában</b>													
Nem pénzügyi vállalatok (S.11)	-4,0	1,6	0,6	1,2	-2,4	5,7	0,2	3,5	-6,4	1,2	-0,3	1,7	-7,1
Pénzügyi vállalatok (S.12)	1,9	-2,3	0,3	0,1	-5,1	-3,6	-0,8	1,0	0,6	1,2	0,1	0,2	0,9
Államháztartás (S.13)	-3,7	-3,5	-0,5	-0,7	-2,1	-1,3	-0,6	-2,2	2,3	-0,4	1,0	-9,1	2,4
Háztartások (S.14)	6,6	5,3	4,0	5,9	13,0	6,5	5,6	7,0	5,6	5,0	2,6	5,3	4,2
Háztart. segítő nonprofit intézm. (S.15)	0,7	1,8	0,0	1,2	0,0	-0,1	0,1	0,4	0,2	0,1	-0,2	2,3	0,1
Külföld (S.2)	-1,5	-2,9	-4,6	-7,8	-3,4	-7,2	-4,4	-9,8	-2,4	-7,1	-3,3	-0,5	-0,5
<b>A négy negyedéves nettó finanszírozási képesség a négy negyedéves GDP százalékában</b>													
Nem pénzügyi vállalatok (S.11)	1,6	1,4	0,2	0,0	0,3	1,4	1,3	1,9	1,0	-0,1	-0,2	-0,7	-1,0
Pénzügyi vállalatok (S.12)	0,8	-0,2	-0,4	0,0	-1,6	-2,0	-2,2	-1,9	-0,7	0,5	0,8	0,5	0,6
Államháztartás (S.13)	-2,7	-3,1	-2,4	-2,0	-1,6	-1,1	-1,1	-1,5	-0,6	-0,3	0,1	-1,8	-1,8
Háztartások (S.14)	5,2	5,3	5,6	5,4	6,9	7,2	7,6	7,8	6,2	5,8	5,0	4,6	4,3
Háztart. segítő nonprofit intézm. (S.15)	0,2	0,7	0,7	0,9	0,8	0,3	0,3	0,1	0,2	0,2	0,2	0,7	0,6
Külföld (S.2)	-5,2	-4,2	-3,7	-4,3	-4,8	-5,8	-5,8	-6,3	-6,1	-6,1	-5,8	-3,3	-2,8
<b>Az államháztartás bruttó, konszolidált, névértéken számított adóssága a GDP százalékában a negyedév végén</b>													
Államháztartás (S.13)	81,2	81,6	78,9	75,7	76,4	78,3	77,5	74,7	76,6	75,0	74,4	74,1	74,3

\*\*\*

## Módszertani megjegyzések

### 1. A hitelintézeti adatgyűjtések változása

Az MNB 2017-től új, statisztikai célú adatgyűjtéseket vezetett be a hitelintézetekre vonatkozóan, felváltva a korábbi közös felügyeleti és statisztikai jelentéseket. Az új adatgyűjtések keretében lehetővé vált a statisztikai módszertani előírások korábbiaknál nagyobb mértékű érvényesítése. Ennek eredményeképpen mind a monetáris mérlegstatisztikákban, mind a pénzügyi számlákban változott az egyes instrumentumok tartalma. A változások a 2017. januárra vonatkozó adatközléssel jelentek meg a monetáris statisztikákban, a pénzügyi számlákban pedig a 2017. első negyedévi adatközlésben jelentek meg első alkalommal. A pénzügyi számlákban a módosítások egy része a teljes időszoron visszavezetésre került, más része egyéb volumenváltozással került átvezetésre a 2016. december végi állományokban. A főbb változások a következők:

- A korábban a kereskedelmi hitelek között kimutatott, befektetési szolgáltatáshoz kapcsolódó követelések és tartozások állománya döntően a hitelek és betétek instrumentumokra került. Az átsorolások visszamenőlegesen is megtörténtek.

- A más pénzügyi intézménytől megvásárolt követeléseket bruttó tőkeértéken kell szerepeltetni a hitelintézeti mérlegben az eddigi bekerülési érték helyett, ami emelkedést okozott a hitelállományban a korábbi adatközléshez képest. Ez a változás információ hiányában nem került visszavezetésre a korábbi időszakokra a pénzügyi számlákban.

- A hitelintézetektől felvett hitelek állománya emelkedett amiatt is, mert a pénzügyi számlákban az állomány részét képező felhalmozott kamatok állománya a hitelintézetek egy részénél tartalmazza a korábban függővé tett (mérlegből kikerült) kamatok állományát is. A hitelállomány visszamenőleges kiegészítésére akkor készül becslés, amikor befejeződik a hitelintézetek átállása az IFRS-ek egyedi szintű alkalmazására.

### 2. A háztartások 2017 első negyedévi adataihoz kapcsolódó bizonytalanságok

A háztartások külföldi pénzügyi eszközeinek megfigyelése nem teljes körű, ezért a háztartási szektor külföldi pénzügyi megtakarításaira vonatkozó adatok bizonytalanságokat tartalmaznak a pénzügyi számlákban. A jövőbeni publikációk során a becsült értékek változhatnak, illetve a későbbiekben beérkező tényadatok válthatják fel azokat.

## A pénzügyi számlákhoz kapcsolódó tájékoztató adatok megjelenéséről

A jelen publikációval együtt közlésre kerültek az állami és önkormányzati tulajdonú nem pénzügyi nagyvállalatok főbb pénzügyi adatai, a pénzügyi számlák és fizetésimérleg-statisztikák, illetve a pénzügyi számlák és a monetáris mérlegstatisztikák közötti különbséget bemutató táblák, továbbá a közösségi (állami és önkormányzati) tulajdonú vállalatok pénzügyi mérlegét tartalmazó táblázatok. Ezek az alábbi hivatkozásra kattintva érhetők el:

<http://www.mnb.hu/statisztika/statisztikai-adatok-informaciok/adatok-idosorok/xii-a-nemzetgazdasag-penzugyi-szamlai-penzugyi-eszkozok-es-kotelezettsegek-allomanyai-es-tranzakcioi/a-penzugyi-szamlakhoz-kapcsolodo-egyeb-adatok>.

\*\*\*

## Az adatrevíziók alakulása

A szektorok nettó finanszírozási képességének változása a 2016. IV. negyedévről publikált teljes körű adatokhoz képest (milliárd forint)

	2007	2008	2009	2010	2011	2012	2013	2014	2015	2016. I. n.év	2016. II. n.év	2016. III. n.év	2016. IV. n.év
Nem pénzügyi vállalatok (S.11)	-20	-20	0	-56	-36	-1	0	-4	7	51	36	126	-94
Pénzügyi vállalatok (S.12)	20	20	0	61	31	1	-1	5	-4	3	41	-11	19
Államháztartás (S.13)	0	0	0	0	0	0	0	0	1	3	-43	4	2
Háztartások (S.14)	0	0	0	-5	5	0	1	-1	-3	0	-1	-4	-18
Háztartásokat segítő nonprofit intézmények (S.15)	0	0	0	0	0	0	0	0	0	0	0	0	7
Külföld (S.2)	0	0	0	0	0	0	0	0	0	-57	-33	-115	85

Az adatrevíziók a pénzügyi számlák adatforrásaiban és számítási eljárásokban történt változásokat tükrözik. A 2016. negyedik negyedévre vonatkozó teljes körű adatközléshez képest egyrészt a fizetésimérleg-statisztikában végrehajtott adatrevíziók hatására változtak az adatok, mely döntően a nem pénzügyi vállalat partnerszektorra érintette. Másrészt a pénzügyi vállalatok adatközléseinek felülvizsgálata a pénzügyi és nem pénzügyi vállalatok kapcsolatában eredményezte az adatok visszamenőleges módosulását.

Hivatkozások:

[Összefoglaló táblázatok](#)

[Idősorok](#)

[Grafikonok](#)

[Módszertani kézikönyv](#)

**MAGYAR NEMZETI BANK**  
STATISZTIKAI IGAZGATÓSÁG

Elérhetőség:

Tel.: + 36 (1) 428-2750

Fax: + 36 (1) 429-8000

E-mail: [sajto@mnb.hu](mailto:sajto@mnb.hu)