



KÖZLEMÉNY

Az MNB statisztikai mérlegéről a 2008. decemberi előzetes adatok alapján

Decemberben a kéthetes MNB-kötvények átlagállományának nagymértékű emelkedése mellett az egynapos betétek átlagállománya is jelentősen emelkedett. Ez utóbbi a hitelintézetek továbbra is óvatos viselkedésének a következménye. Eszköz oldalán a külföldi követelések számottevő emelkedése volt megfigyelhető.

1. A havi átlagállományokat tartalmazó MNB mérleg

1. táblázat: Az MNB statisztikai mérlege - havi átlagállományok

Eszközök				Források			
	2008. nov.	2008. dec.	Havi változás		2008. nov.	2008. dec.	Havi változás
Külföldi követelések	5770,0	6529,2	759,2	Forgalomban lévő készpénz	2356,7	2404,2	47,4
Egyéb	820,7	693,8	-126,9	Hitelintézetek bankszámlái	780,0	328,6	-451,4
				Hitelintézetek egynapos betétei	563,7	918,4	354,7
				Központi kormányzat betétei	1245,8	1585,1	339,3
				Kéthetes MNB kötvény	681,9	1152,0	470,1
				Kibocsátott devizakötvény	106,3	105,2	-1,1
				Egyéb	856,4	729,7	-126,7
Összesen	6590,8	7223,1	632,3	Összesen	6590,8	7223,1	632,3

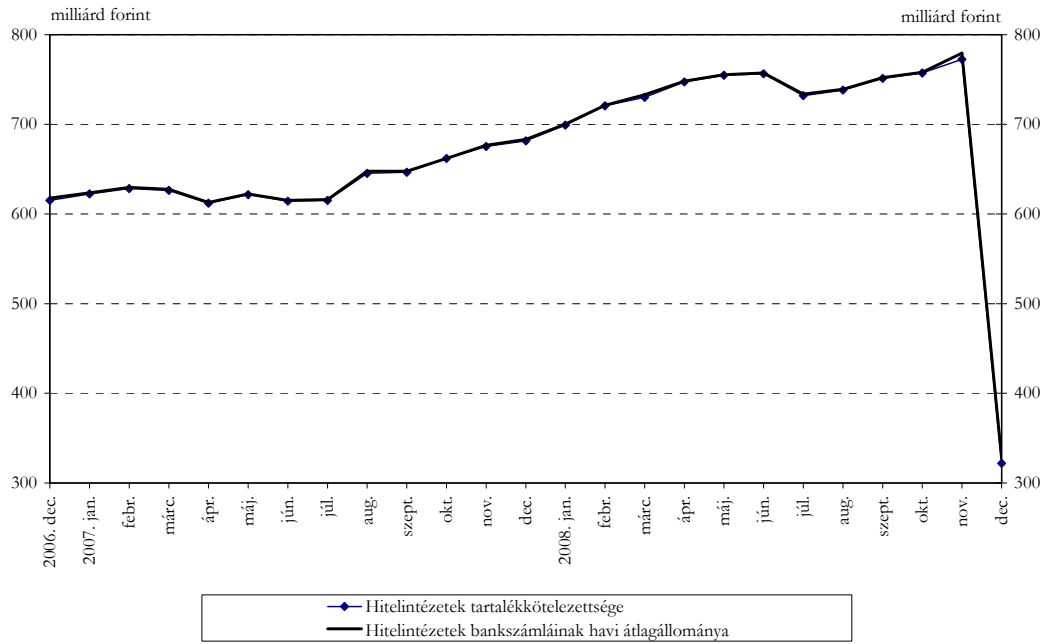
milliárd forint

A kötelező tartalékráta 5%-ról 2%-ra való csökkenése miatt a hitelintézetek bankszámlabetéteinek átlagállománya kevesebb mint a felére csökkent. Részben emiatt csökkent az egyéb eszközök átlagállományán belül a kéthetes és hathónapos jegybanki hitelek igénybevétele. A hitelintézetek a fokozott óvatosság miatt szabad likviditásuk jelentős részét egynapos jegybanki betétben kötötték le, de emellett jelentősen növelték a kéthetes MNB kötvény állományukat is. (2. ábra).

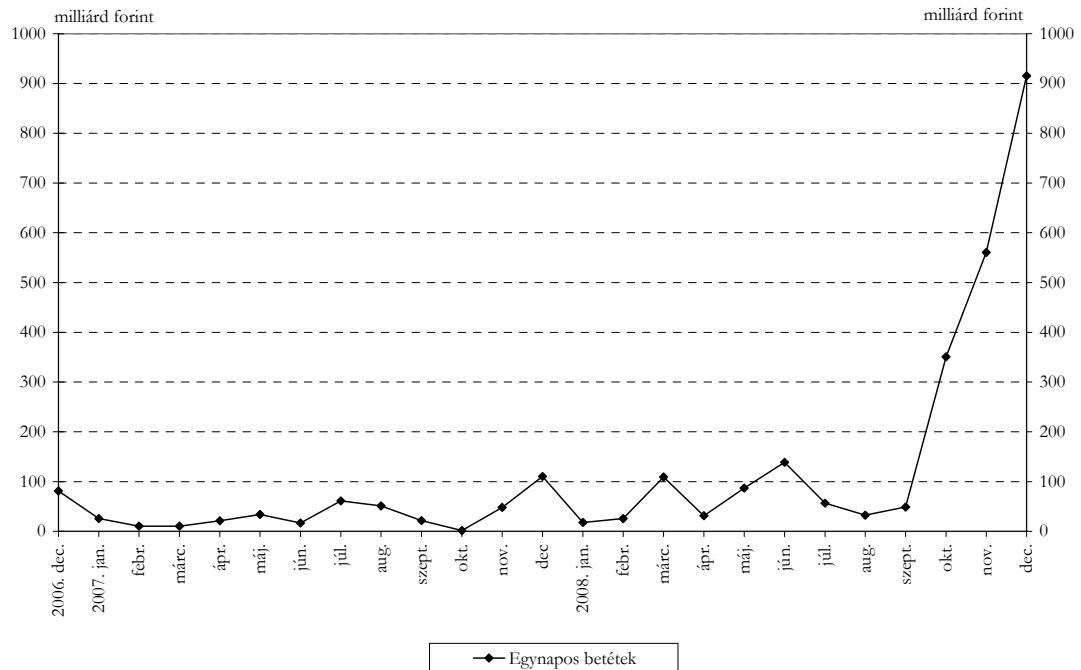
A külföldi követelések értéke értékpapír tranzakciók következtében számottevően növekedett (1. és 2. táblázat). Ezt forrásoldalon részben a központi kormányzat betéteinek, részben a hitelintézetek betéteinek és MNB-kötvényeinek növekedése ellensúlyozta (1. táblázat).

A bankrendszer bankszámláinak átlagos egyenlege a szokásosnál nagyobb mértékben, közel 6 milliárd forinttal haladta meg a tartalékkötelezettséget (1. ábra), míg az egynapos bankközi kamatok az egész hónap során az irányadó kamat alatt alakultak. A jegybanki alapkamatláb csökkenésének hatására a volumennel súlyozott átlagkamatláb is csökkent (3. ábra). A forgalomban lévő készpénz átlagállományának szokásos év végi emelkedése volt megfigyelhető, amelynek mértéke azonban jelentősen elmaradt az előző években tapasztalt növekedéstől. Ezt jelzi a szezonálisan igazított adat csökkenése.

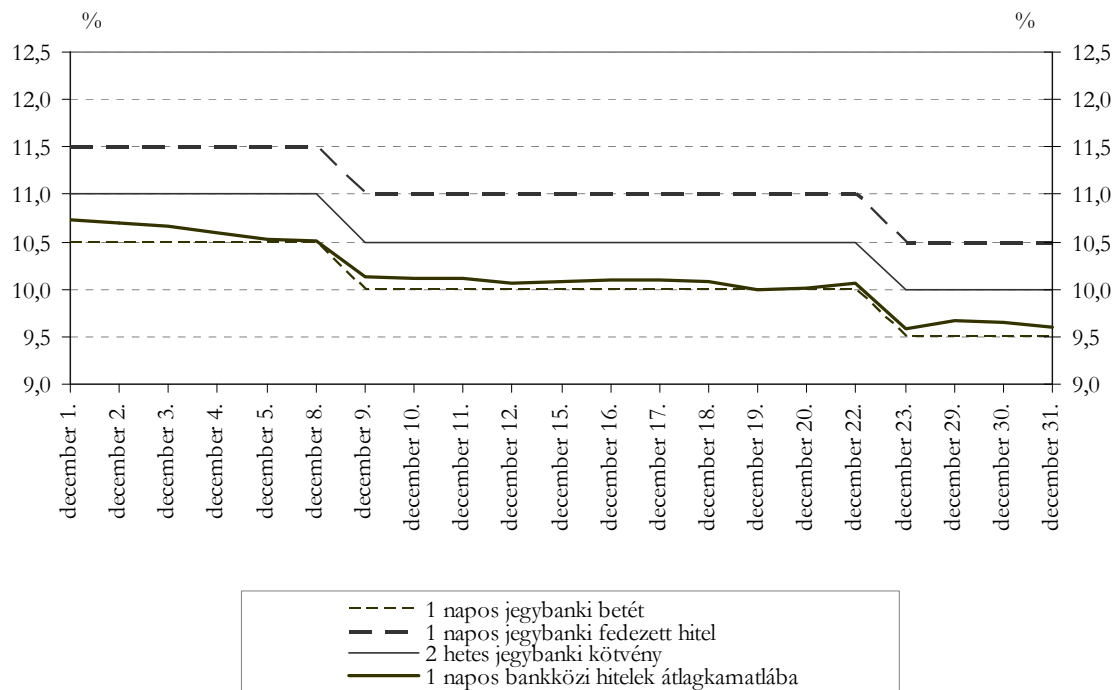
1. ábra: A hitelintézetek tartalékkötelezettségének alakulása



2. ábra: A hitelintézetek egynapos betétei havi átlagállományának alakulása



3. ábra: A jegybanki kamatlábak és az egynapos bankközi hitelek átlagkamatlába



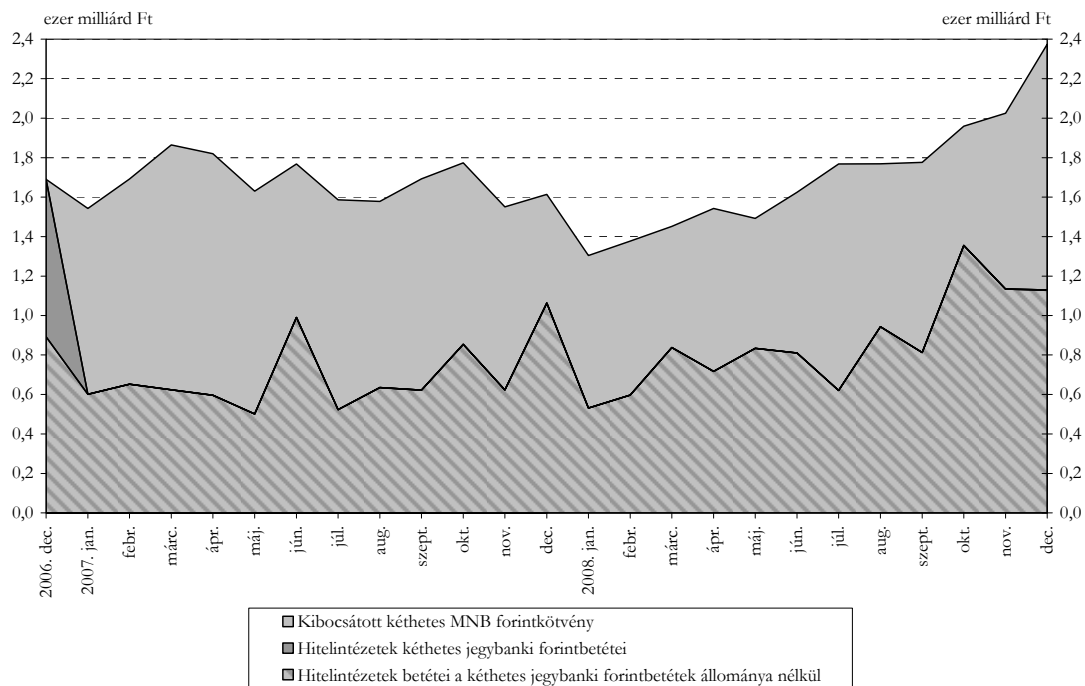
2. Tranzakció és átértékelődés a hó végi adatokból összeállított MNB mérlegben

2. táblázat: Az MNB statisztikai mérlege – hó végi állományok – 2008. december

milliárd forint

Eszközök	Nyitó-állomány	Átértékelődés és egyéb változás	Tranzakció	Záró-állomány	Források	Nyitó-állomány	Átértékelődés és egyéb változás	Tranzakció	Záró-állomány
Külföldi követelések	6175,8	15,7	392,6	6584,0	Forgalomban lévő készpénz	2335,3	0,0	-26,7	2308,7
Egyéb	776,5	71,0	-120,4	727,1	Hitelintézetek betétei	1133,8	0,6	-4,9	1129,6
					Központi kormányzat betétei	1679,1	-34,0	0,8	1645,9
					Kéthetes MNB kötvény	891,5	0,0	353,8	1245,2
					Külföldi kötelezettségek	717,8	-13,1	-108,3	596,3
					Egyéb	194,9	133,2	57,4	385,4
Összesen	6952,3	86,6	272,2	7311,1	Összesen	6952,3	86,6	272,2	7311,1

4. ábra: A hitelintézetek betéteinek és az MNB által kibocsátott kéthetes forintkötvények hó végi állománya



Budapest, 2009. január 12.

MAGYAR NEMZETI BANK
STATISZTIKA

Részletes táblázatok: [Táblakészlet](#)

Grafikonkészlet: [Grafikonok](#)

Módszertani megjegyzések: [Módszertani anyagok](#)

Kérdések és válaszok: [Kérdések és válaszok](#)