



KÖZLEMÉNY

Az MNB statisztikai mérlegéről a 2009. áprilisi előzetes adatok alapján

Áprilisban az egynapos betétek átlagállománya csökkent. A kéthetes MNB-kötvények átlagállománya – az előző havi kisebb visszaesést követően – növekedésnek indult. A központi kormányzat betéteinek átlagos állománya szintén növekedett.

I. A havi átlagállományokat tartalmazó MNB mérleg

1. táblázat: Az MNB statisztikai mérlege - havi átlagállományok

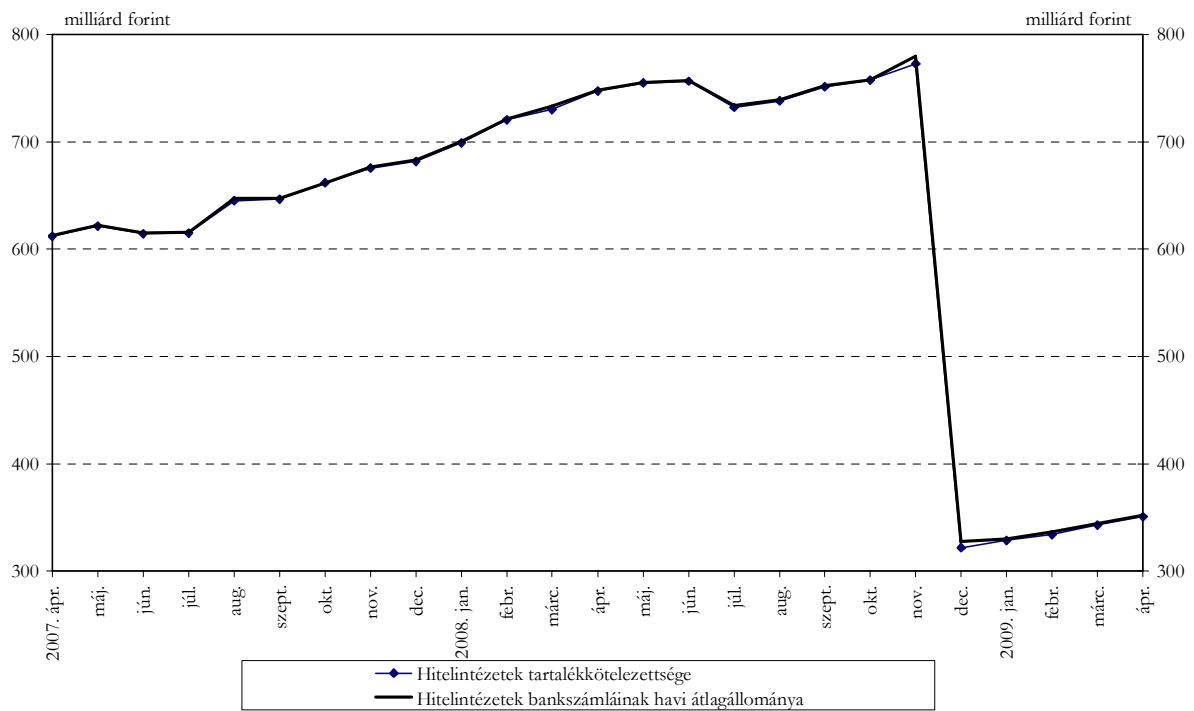
milliárd forint							
Eszközök	2009. márc.	2009. ápr.	Havi változás	Források	2009. márc.	2009. ápr.	Havi változás
Külföldi követelések	7621,3	8043,3	422,0	Forgalomban lévő készpénz	2335,7	2351,0	15,3
Egyéb	902,1	890,0	-12,1	Hitelintézetek bankszámlái	344,8	352,8	8,0
				Hitelintézetek egynapos betétei	809,3	649,2	-160,1
				Központi kormányzat betétei	1770,1	2007,4	237,3
				Kéthetes MNB kötvény	1539,2	2079,2	540,0
				Kibocsátott devizakötvény	118,2	111,9	-6,3
				Egyéb	1606,1	1381,8	-224,3
Összesen	8523,5	8933,3	409,8	Összesen	8523,5	8933,3	409,8

A hitelintézetek szabad likviditása áprilisban tovább nőtt, bár márciusához képest az egynapos betétek átlagállománya csökkent (lásd: 2. ábra). Kéthetes MNB-kötvény állományukat viszont jelentősen növelték a hitelintézetek (lásd: 4. ábra). Ugyancsak emelkedést mutatott a jegybankkal szembeni devizaswap állomány. Az egyéb eszközök átlagállományán belül a kéthetes jegybanki hitelek állománya szinten maradt, míg a hathónapos jegybanki hiteleket áprilisban kevesebben vették igénybe, mint az előző hónapban.

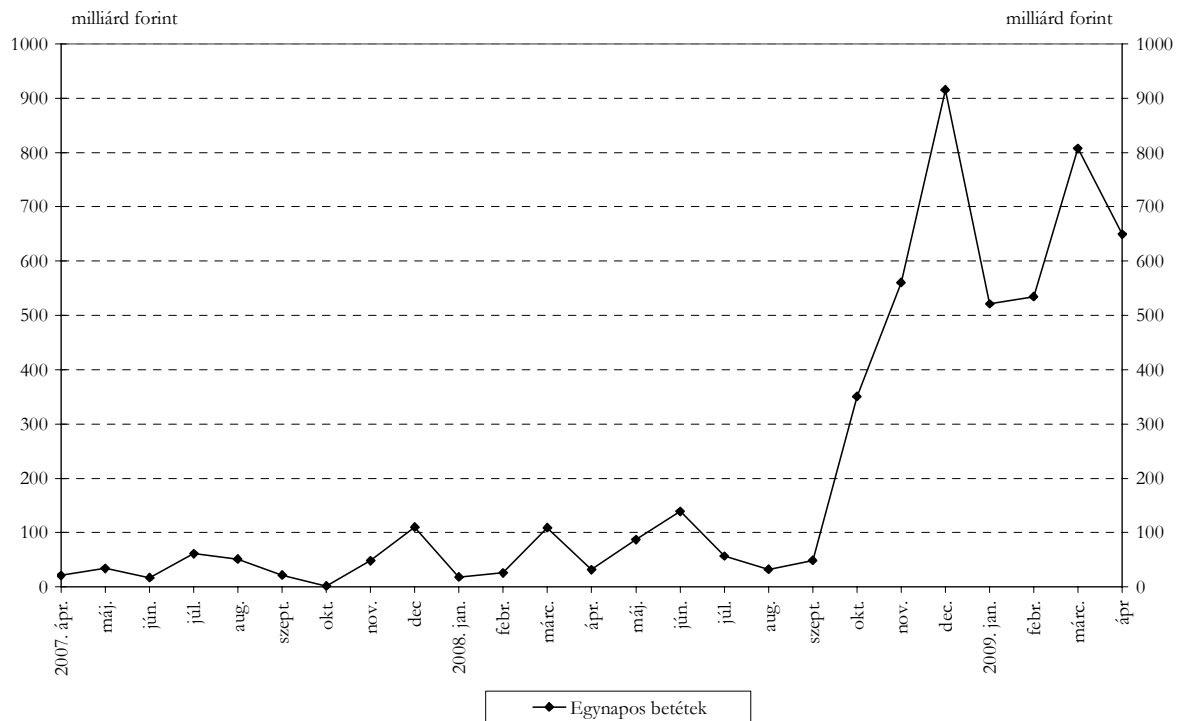
Eszköz oldalon a külföldi követelések átlagállománya növekedett. Forrás oldalon a központi kormányzat betéteinek átlagos állománya szintén nőtt (lásd: 1. táblázat).

A bankrendszer MNB-nél vezetett bankszámláinak átlagos egyenlege szokás szerint alig tért el a tartalékkötelezettség összegétől, a túltartalékolás mindössze 1,3 milliárd forint volt. Az egynapos bankközi kamatok áprilisban is a kamatfolyosó alján maradtak (lásd: 3. ábra). A forgalomban lévő készpénz átlagállománya márciusához képest nem változott jelentősen.

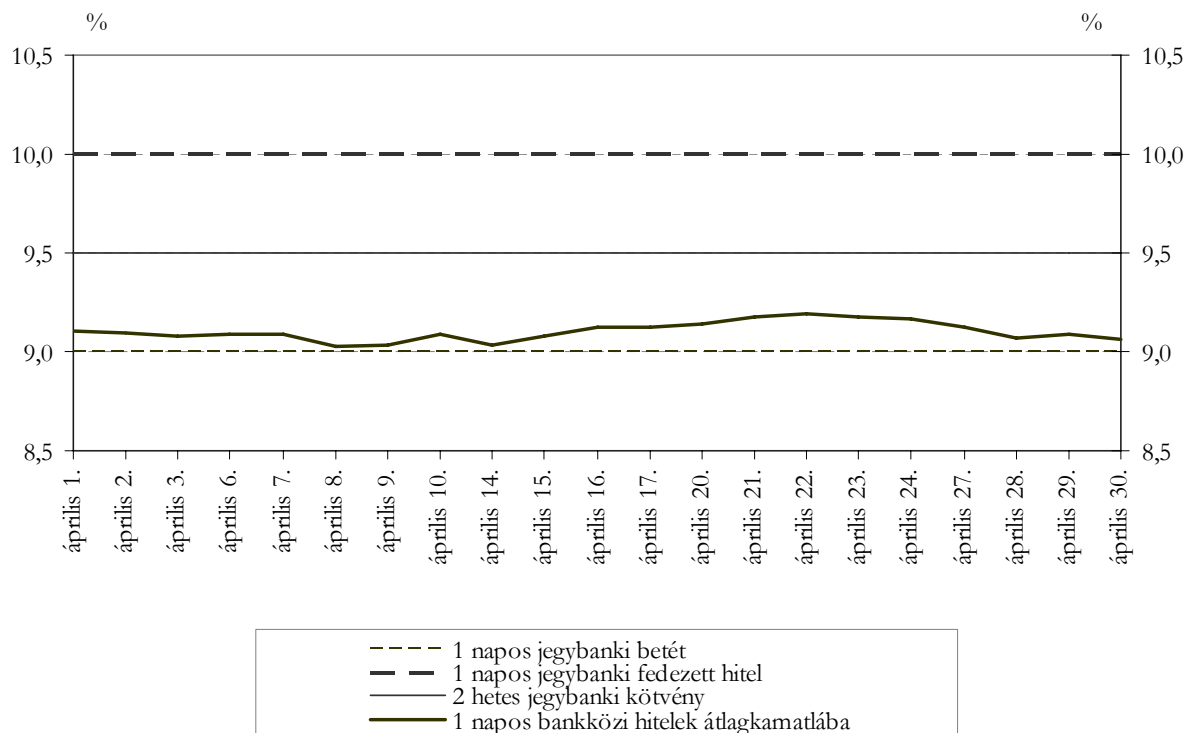
1. ábra: A hitelintézetek tartalékkötelezettségének alakulása



2. ábra: A hitelintézetek egynapos betétei havi átlagállományának alakulása



3. ábra: A jegybanki kamatlábak és az egynapos bankközi hitelek átlagkamatlába



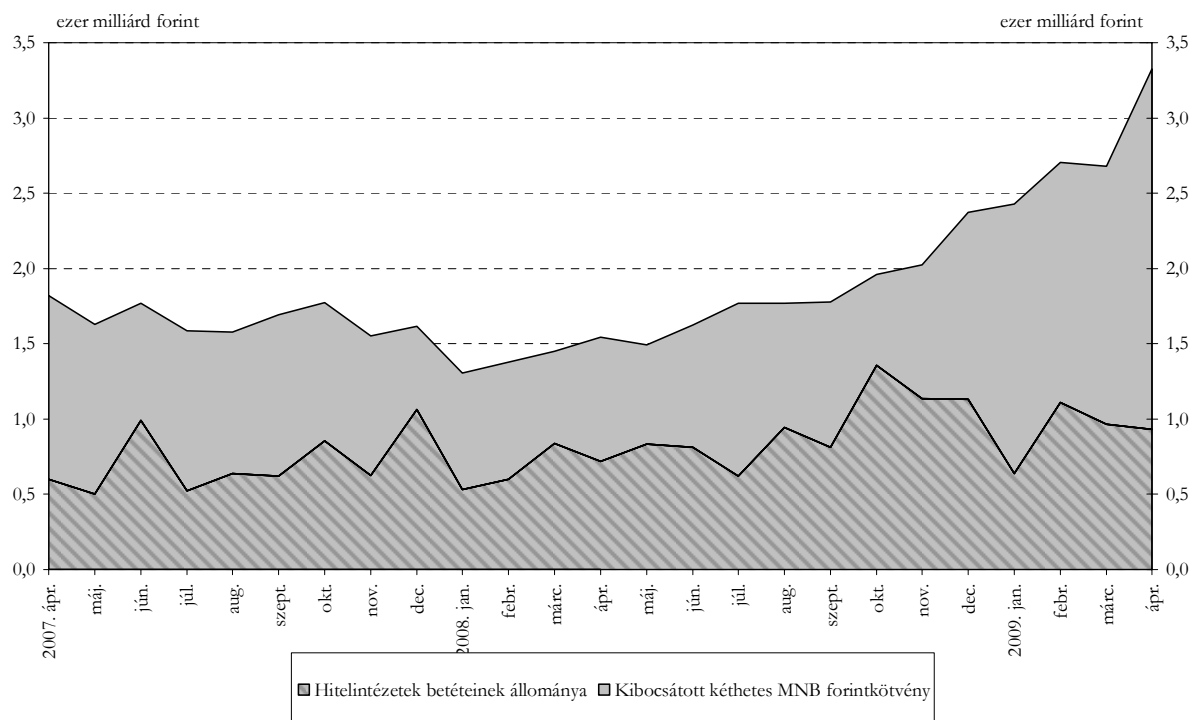
II. Hó végi adatokból összeállított MNB mérleg

2. táblázat: Tranzakció és átértékelődés a hó végi adatokból összeállított MNB mérlegben
2009. április

milliárd forint

Eszközök	Nyitó- állomány	Átértéke- lődés és egyéb változás	Tranz- akció	Záró- állomány	Források	Nyitó- állomány	Átértéke- lődés és egyéb változás	Tranz- akció	Záró- állomány
Külföldi követelések	8871,4	-601,8	-298,7	7970,8	Forgalomban lévő készpénz	2360,5	0,0	-27,3	2333,1
Egyéb	893,6	14,0	-7,5	900,0	Hitelintézetek betétei	964,8	-1,4	-33,2	930,2
					Központi kormányzat betétei	2807,4	-117,4	-973,4	1716,6
					Kéthetes MNB kötvény	1713,4	0,0	683,1	2396,6
					Külföldi kötelezettségek	731,9	-38,2	78,4	772,0
					Egyéb	1186,9	-430,7	-33,9	722,3
Összesen	9765,0	-587,8	-306,2	8870,9	Összesen	9765,0	-587,8	-306,2	8870,9

4. ábra: A hitelintézetek betétei és az MNB által kibocsátott kéthetes forintkötvények hó végi állomány



Budapest, 2009. május 12.

MAGYAR NEMZETI BANK
STATISZTIKA

Részletes táblázatok: [Táblakészlet](#)
 Grafikonkészlet: [Grafikonok](#)
 Módszertani megjegyzések: [Módszertani anyagok](#)
 Kérdések és válaszok: [Kérdések és válaszok](#)