



KÖZLEMÉNY

Az MNB statisztikai mérlegéről a 2009. januári előzetes adatok alapján

Januárban az egynapos betétek átlagállományának számottevő csökkenéséből származó likviditást a kéthetes MNB-kötvények átlagállományának hasonló mértékű emelésével kötötték le a hitelintézetek. Az egynapos betétek átlagállománya ennek ellenére januárban is jelentős maradt. Eszköz oldalon a külföldi követelések számottevő emelkedése volt megfigyelhető.

1. A havi átlagállományokat tartalmazó MNB mérleg

1. táblázat: Az MNB statisztikai mérlege - havi átlagállományok

Eszközök				Források			
	2008. dec.	2009. jan.	Havi változás		2008. dec.	2009. jan.	Havi változás
Külföldi követelések	6529,2	6978,4	449,1	Forgalomban lévő készpénz	2404,2	2271,3	-132,8
Egyéb	693,8	719,7	25,9	Hitelintézetek bankszámlái	328,6	331,1	2,6
				Hitelintézetek egynapos betétei	918,4	523,6	-394,8
				Központi kormányzat betétei	1585,1	1831,1	246,0
				Kéthetes MNB kötvény	1152,0	1571,3	419,3
				Kibocsátott devizakötvény	105,2	113,3	8,2
				Egyéb	729,7	1056,3	326,6
Összesen	7223,1	7698,1	475,0	Összesen	7223,1	7698,1	475,0

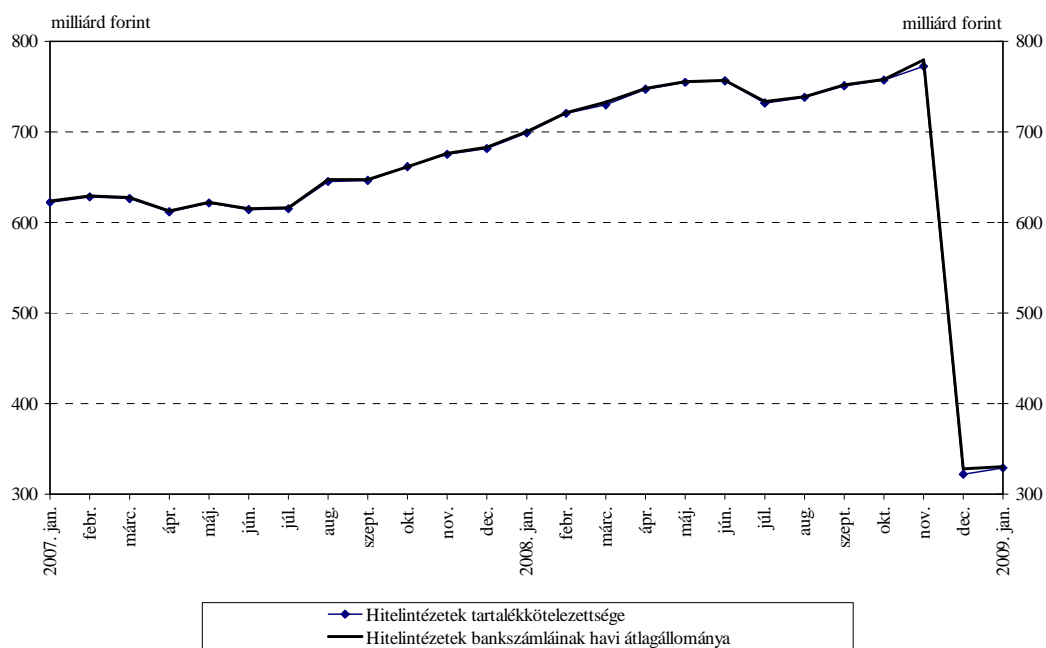
milliárd forint

Az egyéb eszközök átlagállományán belül a kéthetes és hathónapos jegybanki hitelek igénybevétele decemberhez képest nem változott. A hitelintézetek a fokozott óvatosság miatt szabad likviditásuk továbbra is jelentős részét kötötték le egynapos jegybanki betétben, de az átlagos állomány így is erőteljesen, csaknem 400 milliárd forinttal csökkent decemberhez képest. Az egynapos betétek átlagállományának csökkenéséből származó likviditást a kéthetes MNB kötvény állományuk növelésével kötötték le a hitelintézetek (2. ábra).

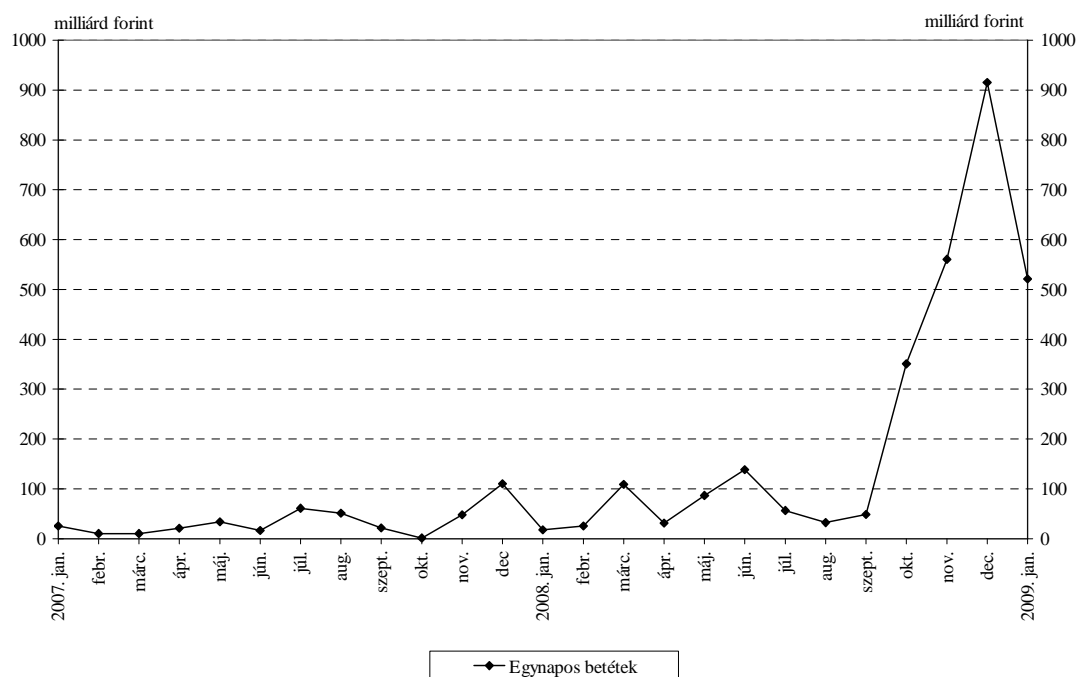
A forint árfolyamának gyengülése miatt eszköz oldalon a külföldi követelések értéke számottevően növekedett (1. és 2. táblázat), míg forrás oldalon a központi kormányzat betétei és az egyéb források növekedtek (1. táblázat).

A bankrendszer bankszámláinak átlagos egyenlege 1,5 milliárd forinttal haladta meg a tartalékkötelezettséget (1. ábra és Ábrakészlet 2. ábra), míg az egynapos bankközi kamatok az egész hónap során az irányadó kamattal alakultak. A jegybanki alapkamat csökkenésének hatására a volumennel súlyozott egynapos bankközi átlagkamat is csökkent (3. ábra). A forgalomban lévő készpénz átlagállományának szokásos év eleji csökkenése volt megfigyelhető.

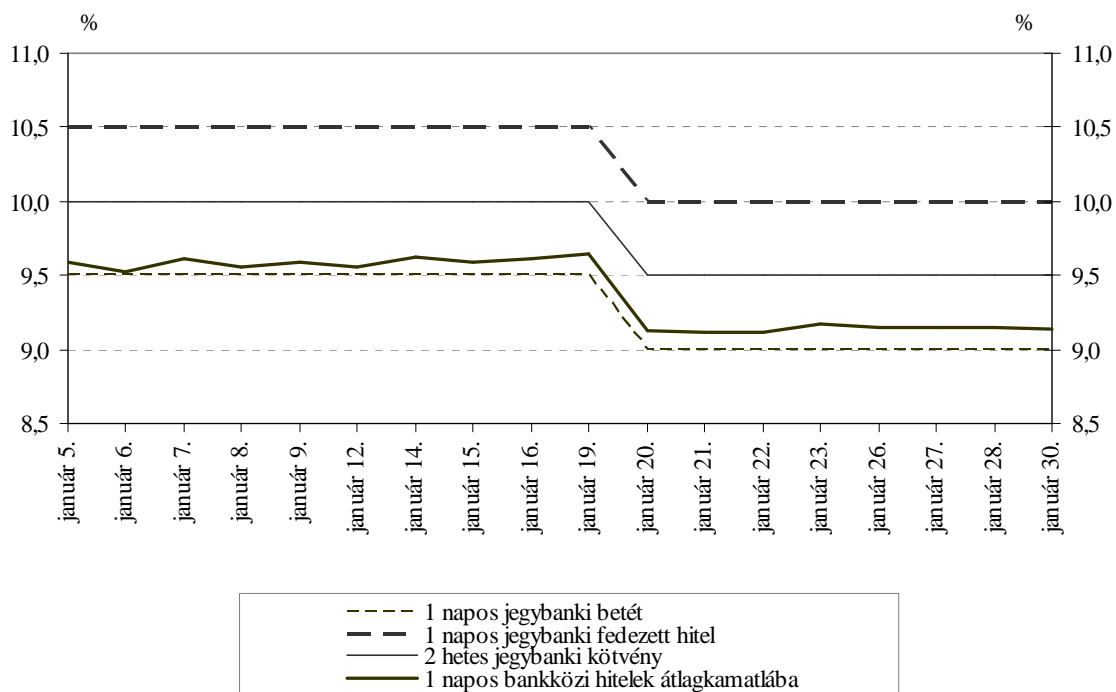
1. ábra: A hitelintézetek tartalékkötelezettségének alakulása



2. ábra: A hitelintézetek egynapos betétei havi átlagállományának alakulása



3. ábra: A jegybanki kamatlábak és az egynapos bankközi hitelek átlagkamatlába



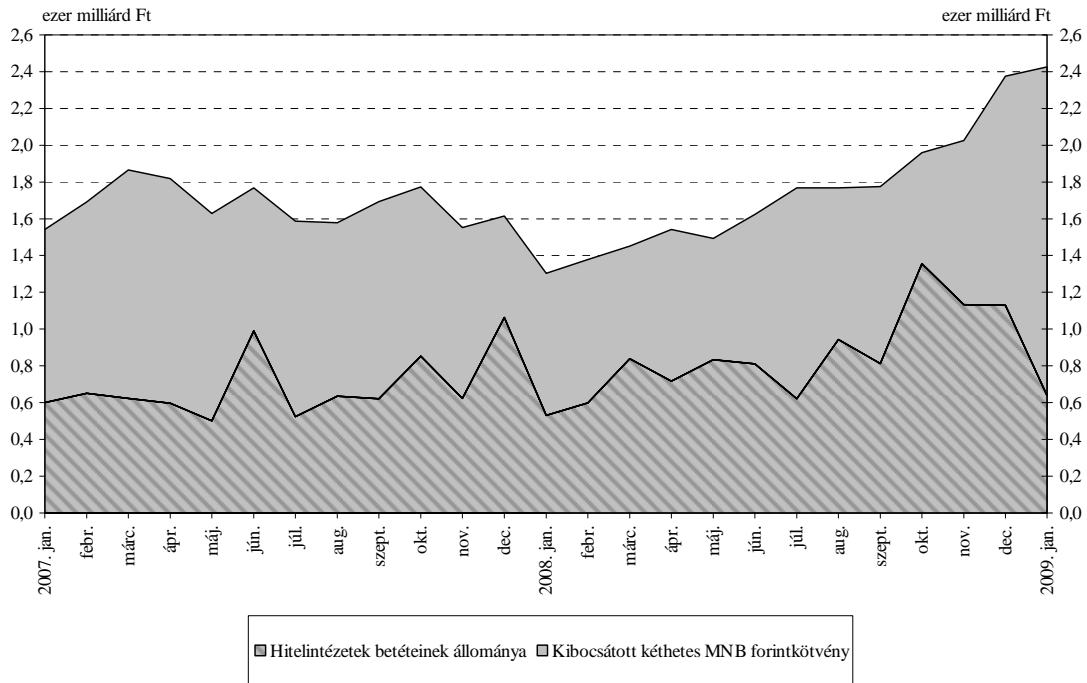
2. Tranzakció és átértékelődés a hó végi adatokból összeállított MNB mérlegben

2. táblázat: Az MNB statisztikai mérlege – hó végi állományok – 2009. január

milliárd forint

Eszközök	Nyitó-állomány	Átértékelődés és egyéb változás	Tranzakció	Záró-állomány	Források	Nyitó-állomány	Átértékelődés és egyéb változás	Tranzakció	Záró-állomány
Külföldi követelések	6584,2	895,6	32,9	7512,7	Forgalomban lévő készpénz	2308,7	0,0	-54,2	2254,5
Egyéb	726,7	3,3	-5,3	724,7	Hitelintézetek betétei	1129,6	0,8	-492,4	637,9
					Központi kormányzat betétei	1645,9	234,6	139,6	2020,1
					Kéthetes MNB kötvény	1245,2	0,0	543,4	1788,6
					Külföldi kötelezettségek	596,3	86,2	-86,4	596,1
					Egyéb	385,3	577,2	-22,4	940,1
Összesen	7311,0	898,8	27,6	8237,4	Összesen	7311,0	898,8	27,6	8237,4

4. ábra: A hitelintézetek betéteinek és az MNB által kibocsátott kéthetes forinkötvények hó végi állománya



Budapest, 2009. február 12.

**MAGYAR NEMZETI BANK
STATISZTIKA**

Részletes táblázatok: [Táblakészlet](#)
 Grafikonkészlet: [Grafikonok](#)
 Módszertani megjegyzések: [Módszertani anyagok](#)
 Kérdések és válaszok: [Kérdések és válaszok](#)