

## A fizetési mérleg alakulása a 2001. februári adatok alapján

Az MNB téves jelentés korrekciója miatt visszamenőlegesen módosítja a 2000. novemberi és az éves fizetési mérleg, valamint a 2000. november – 2001. januári időszakra közölt külföldi befektetési pozíció egyes adatait. A módosításról külön tájékoztató ad felvilágosítást. ([www.mnb.hu](http://www.mnb.hu) /Pénzügyi adatok / Statisztikai közlemények).

A végleges számítások szerint 2001. februárban 54 millió euró hiánnyal zárt a folyó fizetési mérleg. Az egyenlegnek az előző év februárhoz mért 103 millió eurós javulása mögött az áruforgalom kiadási többletének a csökkenése áll. Februárban az adósságot nem generáló tőketételeknél mért nettó forrásbeáramlás 263 millió euró volt.

2001. február végén a jegybanki tartalékok értéke 12,1 milliárd euró volt. A nemzetgazdaság – tulajdonosi hitelek nélküli – devizában fennálló bruttó adósságállománya tavaly év végéhez képest lényegében nem változott, míg a nettó külföldi adósságállomány 0,7 milliárd euróval alacsonyabb a 2000. decemberében mért értéknél. A bruttó külföldi devizaadósság alakulása mögött a tranzakciók 0,2 milliárd eurós csökkentő, valamint a keresztárfolyamok, ár- és egyéb állományváltozások 0,2 milliárd eurós növelő hatása áll. A nettó külföldi devizaadósság változását a tranzakciók 0,4, valamint a keresztárfolyamok, ár- és egyéb állományváltozások 0,3 milliárd eurós csökkentő hatása határozta meg.

### Devizában fennálló adósságállomány alakulása <sup>a)</sup>

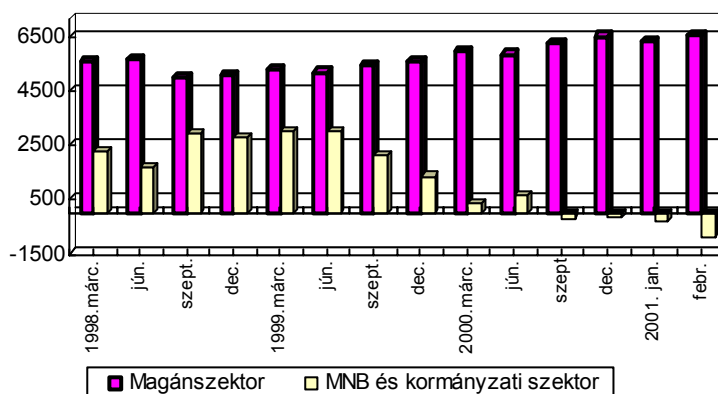
	Milliárd euró	
	2000 dec.	2001 febr.
<b>I. Devizában fennálló bruttó adósság ( A+B)</b>	<b>26,9</b>	<b>26,9</b>
A: MNB és kormányzati szektor	13,3	13,0
B. Magánszektor	13,6	13,9
<b>II. Devizában fennálló nettó adósság (A+B)</b>	<b>6,3</b>	<b>5,6</b>
A: MNB és kormányzati szektor	-0,2	-0,9
B. Magánszektor	6,5	6,5

a) tulajdonosi hitelek nélkül

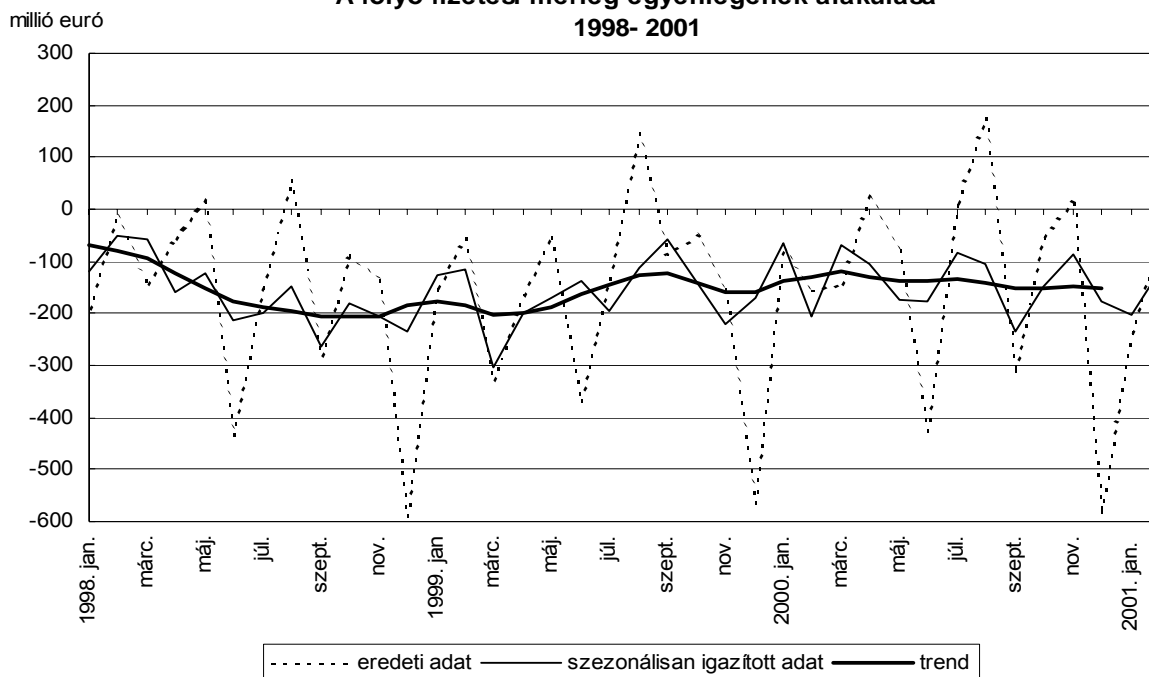
### Magyarország devizában fennálló nettó adósságállománya, 1998-2001

millió euró

(szektoronként, tulajdonosi hitelek nélkül)

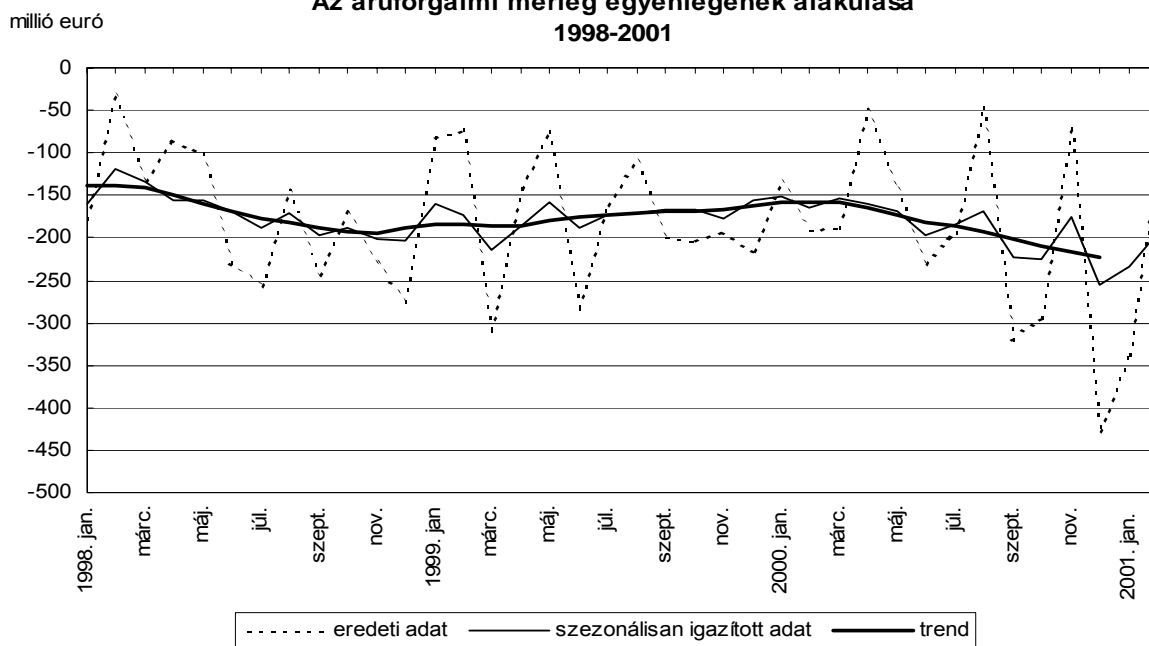


**A folyó fizetési mérleg egyenlegének alakulása  
1998- 2001**

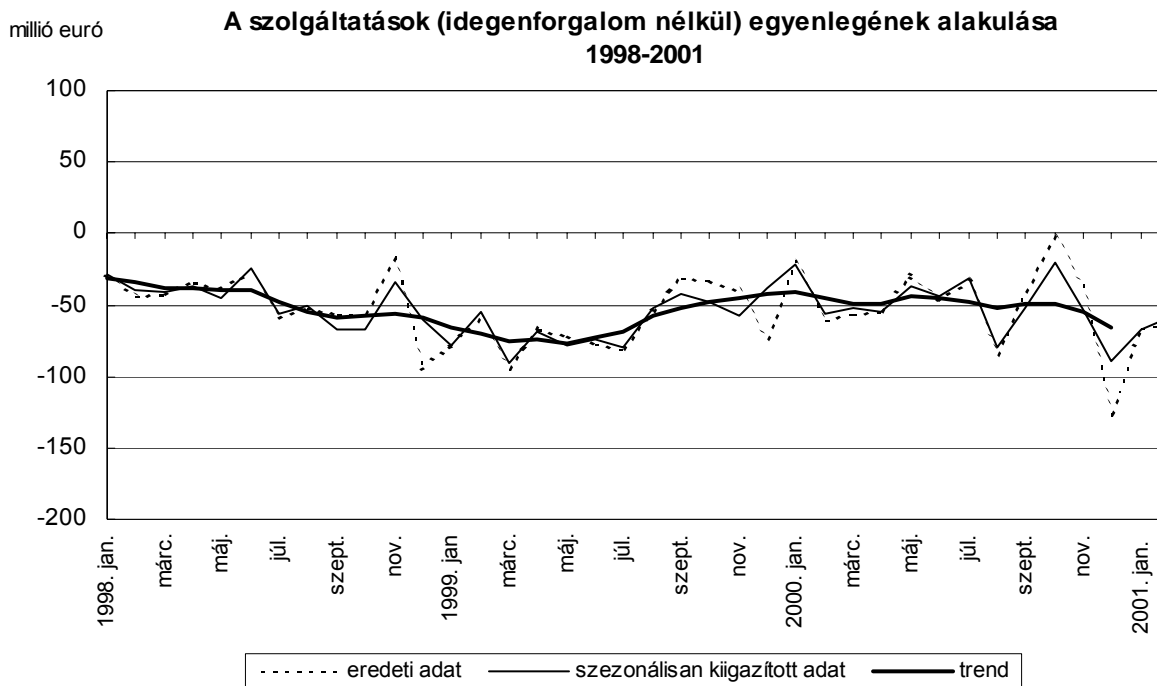


2001. februárban az áruforgalom egyenlegének kiadási többlete 2223 millió euró export és 2332 millió euró import egyenlegeként alakult ki. A kivitel 414, a behozatal 332 millió euróval magasabb az előző év azonos havi adatánál.

**Az áruforgalmi mérleg egyenlegének alakulása  
1998-2001**



2001. februárban az idegenforgalom egyenlegének 131 millió eurós többlete 223 millió euró bevétel és 92 millió euró kiadás eredményeként adódik. A vizsgált hónapban az idegenforgalmon kívüli szolgáltatások egyenlege 63 millió euró hiányt mutat, amely 3 millió euróval nagyobb az előző év azonos havi adatánál.



A tőkebefektetésekhez kapcsolódó 33 millió euró nettó jövedelemkiáramlásban belül a profitjellegű nettó kifizetés mértéke 2 millió euróval nagyobb, míg az adósságtípusú befektetésekhez kapcsolódó nettó kamatkidás 27 millió euróval alacsonyabb az előző év február havi adatnál.

A viszonzatlan folyó átutalások februári 19 millió euró bevételi egyenlege 2 millió euróval kisebb a tavaly februárban regisztrált értéknél.

A nem adóssággeneráló finanszírozás formájában megjelenő tőkemozgások egyenlege februárban 263 millió euró beáramlást mutatott. A bankrendszeren keresztül pénzben, tulajdonosi részesedés formájában megvalósuló közvetlen befektetések értéke 268 millió euró Magyarországra és 3 millió euró külföldre irányuló tőkemozgás mellett alakult ki. A tulajdonviszonyt megtestesítő portfólió-befektetéseknél jelentkező nettó forgalom 1 millió euró forráskiáramlást mutatott.

## A folyó fizetési mérleg alakulása

Millió euró

	2000			2001		
	jan.	febr.	jan-febr.	jan.	febr.	jan-febr.
<b>1. Áruk, egyenleg</b>	<b>-133</b>	<b>-190</b>	<b>-324</b>	<b>-338</b>	<b>-108</b>	<b>-447</b>
1.1. Export	2016	1809	3825	2472	2223	4696
1.2. Import	2150	2000	4150	2811	2332	5142
<b>2. Szolgáltatások és jövedelmek, egyenleg</b>	<b>10</b>	<b>13</b>	<b>23</b>	<b>14</b>	<b>36</b>	<b>50</b>
2.1. Szolgáltatások*, egyenleg	84	69	154	65	68	134
2.1.1. Export	418	394	813	573	507	1080
2.1.2. Import	334	325	659	507	439	946
2.2. Jövedelmek, egyenleg	-74	-57	-131	-51	-33	-84
2.2.1. Adósság típusú befektetésekhez kapcsolódó jövedelem, egyenleg	-72	-54	-125	-47	-27	-74
2.2.2. Nem adósság típusú befektetésekhez kapcsolódó jövedelem, egyenleg	-4	-3	-7	-4	-5	-9
2.2.3. Munkajövedelmek, egyenleg	1	0	1	-1	0	-1
<b>3. Viszonyatlan folyó átutalások, egyenleg</b>	<b>46</b>	<b>21</b>	<b>67</b>	<b>87</b>	<b>19</b>	<b>106</b>
<b>4. Folyó fizetési mérleg egyenlege</b>	<b>-77</b>	<b>-157</b>	<b>-234</b>	<b>-237</b>	<b>-54</b>	<b>-291</b>
<b>5. Nem adóssággeneráló finanszírozás, egyenleg</b>	<b>130</b>	<b>160</b>	<b>290</b>	<b>-158</b>	<b>263</b>	<b>105</b>
5.1. Részvény és egyéb tulajdonosi részesedés, egyenleg	66	121	187	-203	264	61
5.1.1. Külföldön, egyenleg	22	-4	18	-313	-3	-316
5.1.2. Magyarországon, egyenleg	44	125	169	109	268	377
5.2. Portfólió befektetések, tulajdonviszonyt megtestesítő értékpapírok, egyenleg	65	39	103	45	-1	44
*- ebből: Idegenforgalom, egyenleg	105	130	235	131	131	262
bevétel	185	207	392	242	223	466
kiadás	80	77	157	111	92	204

N.B.: Kerekítés miatt az összesen adatokban eltérés lehet

## A folyó fizetési mérleg alakulása

(negyedéves havi átlagok)

Millió euró

	2000			
	1. n.év	2. n.év	3. n.év	4. n.év
<b>1. Áruk, egyenleg</b>	<b>-170</b>	<b>-142</b>	<b>-188</b>	<b>-365</b>
1.1. Export	2016	2264	2319	2588
1.2. Import	2186	2407	2506	2953
<b>2. Szolgáltatások és jövedelmek, egyenleg</b>	<b>6</b>	<b>-65</b>	<b>110</b>	<b>27</b>
2.1. Szolgáltatások*, egyenleg	85	174	250	138
2.1.1. Export	426	539	666	641
2.1.2. Import	341	364	416	504
2.2. Jövedelmek, egyenleg	-79	-240	-139	-111
2.2.1. Adósság típusú befektetésekhez kapcsolódó jövedelem, egyenleg	-66	-81	-57	-71
2.2.2. Nem adósság típusú befektetésekhez kapcsolódó jövedelem, egyenleg	-13	-158	-83	-40
2.2.3. Munkajövedelmek, egyenleg	1	0	0	0
<b>3. Viszonytalan folyó átutalások, egyenleg</b>	<b>38</b>	<b>45</b>	<b>35</b>	<b>29</b>
<b>4. Folyó fizetési mérleg egyenlege</b>	<b>-126</b>	<b>-162</b>	<b>-42</b>	<b>-309</b>
<b>5. Nem adósságeneráló finanszírozás, egyenleg</b>	<b>94</b>	<b>73</b>	<b>32</b>	<b>-41</b>
5.1. Részvény és egyéb tulajdonosi részesedés, egyenleg	78	159	108	35
5.1.1. Külföldön, egyenleg	3	-13	-66	-131
5.1.2. Magyarországon, egyenleg	74	172	175	166
5.2. Portfólió befektetések, tulajdonviszonyt megtestesítő értékpapírok, egyenleg	16	-86	-76	-75

*- ebből: Idegenforgalom, egyenleg	130	218	302	193
bevétel	211	318	407	305
kiadás	81	99	105	112

N.B.: Kerekítés miatt az összesen adatokban eltérés lehet

\* \* \* \* \*

Tájékoztatásul közöljük, hogy 2001. február hónapban az euró átlagos árfolyama 265,67, a dollár átlagos árfolyama 288,13 forint, valamint az euró hó végi árfolyama 266,14, a dollár hó végi árfolyama 288,87 forint volt.

Budapest, 2001. április 18.

**MAGYAR NEMZETI BANK**  
STATISZTIKAI FŐOSZTÁLY