

## A fizetési mérleg alakulása a 2001. márciusi adatok alapján

A végleges számítások szerint 2001. márciusban 48 millió euró hiánnyal zárt a folyó fizetési mérleg. Az egyenlegnek az előző év márciusához mért 97 millió eurós javulása mögött az áruforgalom kiadási többletének csökkenése, valamint a szolgáltatások bevételi többletének növekedése áll. A szezonális hatások kiszűrésével számított egyenleg is javult az előző hónaphoz képest. Márciusban az adósságot nem generáló tőketételeknél mért nettó forrásbeáramlás 181 millió euró volt.

2001 március végén a jegybanki tartalékok értéke 12,2 milliárd euró volt. A nemzetgazdaság bruttó adósságállománya 0,5 milliárd euróval magasabb, míg a nettó külföldi adósságállomány 0,1 milliárd euróval alacsonyabb az előző hónapban mért értéknél. A bruttó külföldi adósság alakulása mögött a tranzakciók 0,1 milliárd eurós csökkentő, valamint a keresztárfolyamok, ár és egyéb állományváltozások 0,6 milliárd eurós növelő hatása áll. A nettó külföldi adósság változását lényegében a tranzakciók csökkentő hatása határozta meg. A forintban denominált kötvények állománya 2001. március végén 3,1 milliárd euró volt, ez 0,1 milliárd euróval magasabb az előző havi adatnál.

(Az árfolyamrendszer átalakítása miatt a továbbiakban a teljes adósságállomány alakulását befolyásoló tényezőket mutatjuk be a szövegben. A táblázatban ugyanakkor a csak devizaadósságot tartalmazó mutató is szerepel.)

## Magyarország külfölddel kapcsolatos adósságállományának alakulása

Milliárd euró

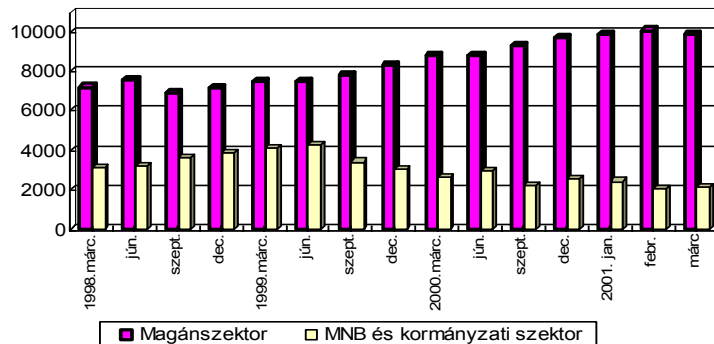
	2001	
	febr.	márc
<b>I. Nemzetgazdaság, bruttó adósság (A+B)</b>	<b>33,8</b>	<b>34,3</b>
A: MNB és kormányzati szektor	16,0	16,2
A.1. ebből: forint kötvények	3,0	3,1
B. Magánszektor	17,8	18,0
B.1. ebből: tulajdonosi hitelek	3,9	3,9
<b>II. Nemzetgazdaság, nettó adósság (A+B)</b>	<b>12,1</b>	<b>12,0</b>
A: MNB és kormányzati szektor	2,1	2,1
A.1. ebből: forint kötvények	3,0	3,1
B. Magánszektor	10,1	9,8
B.1. ebből: tulajdonosi hitelek	3,5	3,6
<b>III. Nemzetgazdaság, devizában fennálló bruttó adósság <sup>a)</sup></b>	<b>26,9</b>	<b>27,3</b>
<b>IV. Nemzetgazdaság, devizában fennálló nettó adósság <sup>a)</sup></b>	<b>5,6</b>	<b>5,3</b>

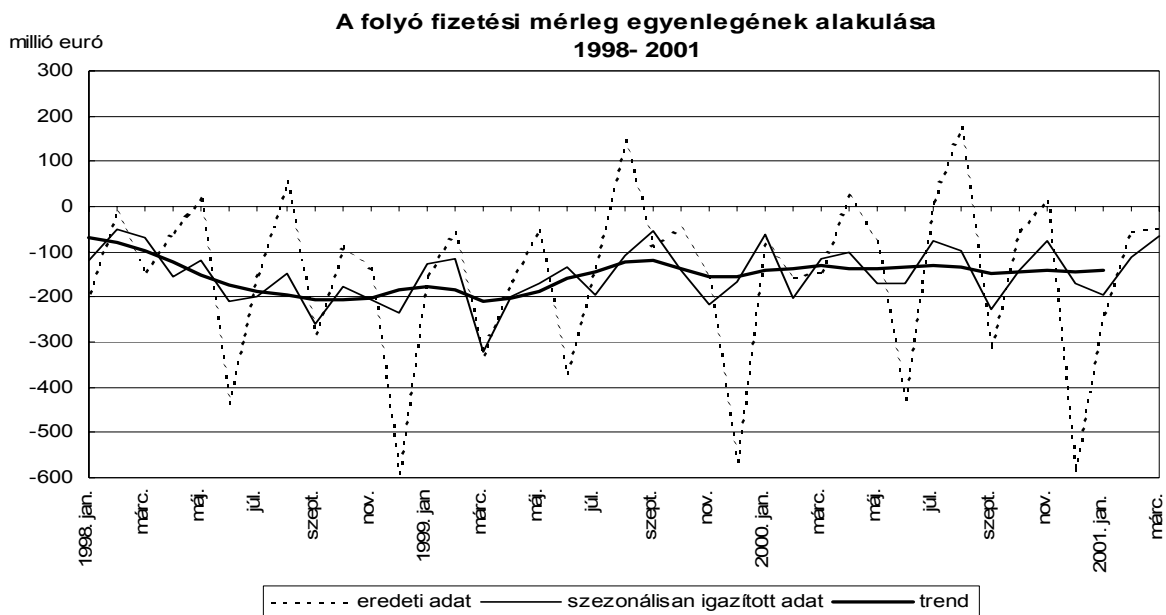
a) tulajdonosi hitelek nélkül

N.B.: Kerekítés miatt az összesen adatokban eltérés lehet

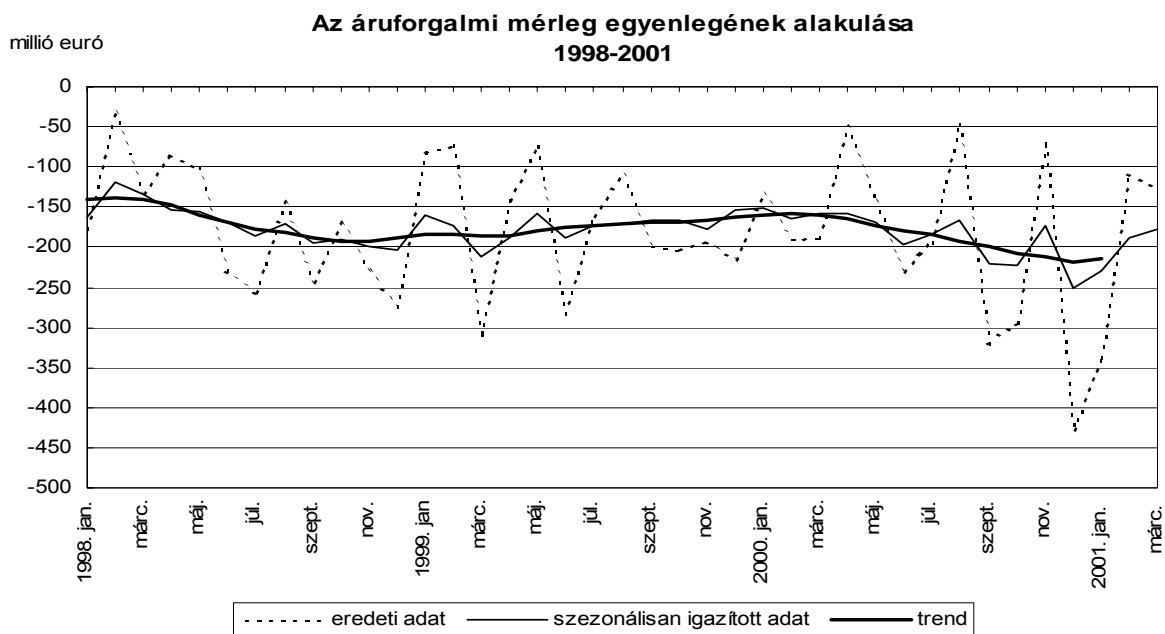
### Magyarország nettó adósságállománya, 1998-2001 (szektoronként, tulajdonosi hitelekkel)

millió euró





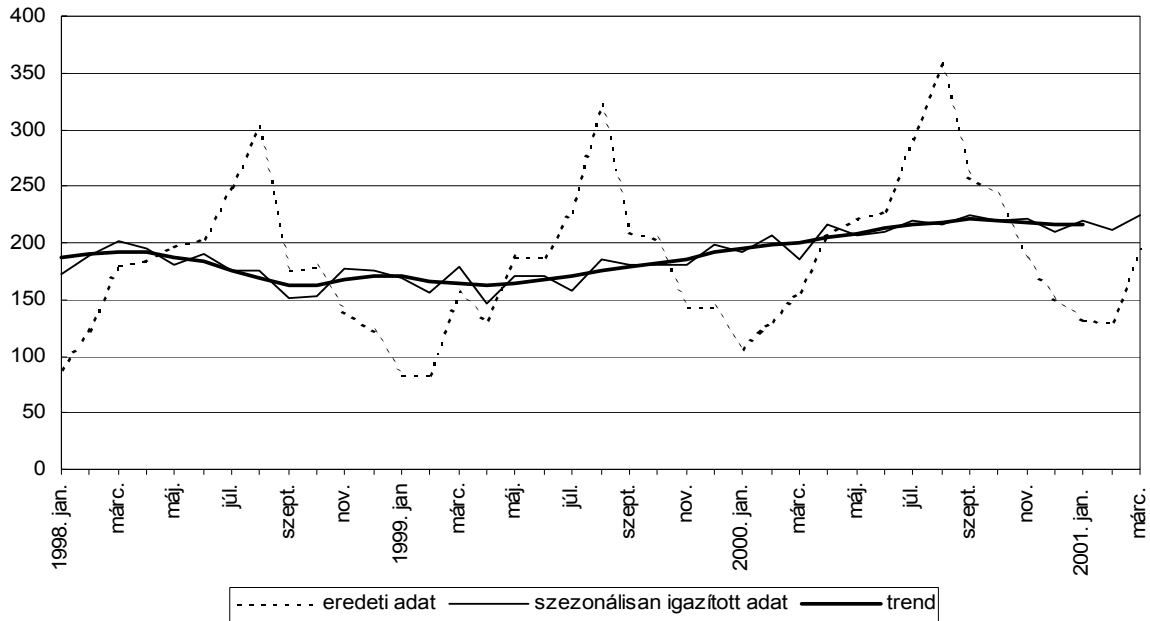
2001. márciusban az áruforgalom egyenlegének kiadási többletét 2549 millió euró export és 2674 millió euró import határozta meg. A kivitel 328, a behozatal 265 millió euróval magasabb az előző év azonos havi adatánál. Az áruforgalom szezonálisan kiigazított egyenlege 2001 elejétől folyamatosan javult.



2001. márciusban az idegenforgalom egyenlegének 194 millió eurós többlete 301 millió euró bevétel és 107 millió euró kiadás eredményeként alakult ki. A szezonális hatásokat kiszűrve az idegenforgalom egyenlege 2000 tavaszától stabilan 210-220 millió euró. A vizsgált hónapban az idegenforgalmon kívüli szolgáltatások egyenlege 29 millió euró hiányt mutat, amely 27 millió euróval kisebb az előző év azonos havi adatánál.

millió euró

### Az idegenforgalom egyenlegének alakulása 1998- 2001



A tőkebefektetésekhez kapcsolódó 117 millió euró nettó jövedelemkiáramlásban belül a profitjellegű nettó kifizetés mértéke 18 millió euróval nagyobb, míg az adósság típusú befektetésekhez kapcsolódó nettó kamatkidrás 8 millió euróval alacsonyabb az előző év március havi adatnál.

A viszonzatlan folyó átutalások márciusi 28 millió euró bevételi egyenlege 20 millió euróval marad el a tavaly márciusban regisztrált értéktől.

A nem adóssággeneráló finanszírozás formájában megjelenő tőkemozgások egyenlege márciusban 181 millió euró beáramlást mutatott. A bankrendszeren keresztül pénzben, tulajdonosi részesedés formájában megvalósuló közvetlen befektetések értéke 142 millió euró Magyarországra és 10 millió euró külföldről irányuló tőke kivonás mellett alakult ki. A tulajdonviszonyt megtestesítő portfólió befektetéseknél jelentkező nettó forgalom 29 millió euró forrásbeáramlást mutatott.

## A folyó fizetési mérleg alakulása

Millió euró

	2000				2001			
	jan.	febr.	márc.	jan-márc.	jan.	febr.	márc.	jan-márc.
<b>1. Áruk, egyenleg</b>	<b>-133</b>	<b>-190</b>	<b>-188</b>	<b>-511</b>	<b>-338</b>	<b>-108</b>	<b>-124</b>	<b>-571</b>
1.1. Export	2016	1809	2221	6047	2472	2223	2549	7245
1.2. Import	2150	2000	2409	6559	2811	2332	2674	7816
<b>2. Szolgáltatások és jövedelmek, egyenleg</b>	<b>10</b>	<b>13</b>	<b>-5</b>	<b>17</b>	<b>14</b>	<b>36</b>	<b>48</b>	<b>98</b>
2.1. Szolgáltatások*, egyenleg	84	69	100	254	65	68	165	298
2.1.1. Export	418	394	465	1278	573	507	614	1693
2.1.2. Import	334	325	365	1024	507	439	449	1395
2.2. Jövedelmek, egyenleg	-74	-57	-105	-236	-51	-33	-117	-201
2.2.1. Adósság típusú befektetésekhez kapcsolódó jövedelem, egyenleg	-72	-54	-73	-199	-47	-27	-65	-138
2.2.2. Nem adósság típusú befektetésekhez kapcsolódó jövedelem, egyenleg	-4	-3	-33	-39	-4	-5	-51	-60
2.2.3. Munkajövedelmek, egyenleg	1	0	1	2	-1	0	-1	-2
<b>3. Viszonytalan folyó átutalások, egyenleg</b>	<b>46</b>	<b>21</b>	<b>48</b>	<b>115</b>	<b>87</b>	<b>19</b>	<b>28</b>	<b>134</b>
<b>4. Folyó fizetési mérleg egyenlege</b>	<b>-77</b>	<b>-157</b>	<b>-145</b>	<b>-379</b>	<b>-237</b>	<b>-54</b>	<b>-48</b>	<b>-339</b>
<b>5. Nem adósságeneráló finanszírozás, egyenleg</b>	<b>130</b>	<b>160</b>	<b>-9</b>	<b>281</b>	<b>-158</b>	<b>263</b>	<b>181</b>	<b>286</b>
5.1. Részvény és egyéb tulajdonosi részesedés, egyenleg	66	121	46	233	-203	264	152	213
5.1.1. Külföldön, egyenleg	22	-4	-8	10	-313	-3	10	-306
5.1.2. Magyarországon, egyenleg	44	125	54	223	109	268	142	519
5.2. Portfólió befektetések, tulajdonviszonyt megtestesítő értékpapírok, egyenleg	65	39	-55	48	45	-1	29	73
*- ebből: Idegenforgalom, egyenleg	105	130	157	391	131	131	194	456
bevétel	185	207	242	634	242	223	301	767
kiadás	80	77	86	243	111	92	107	311

N.B.: Kerekítés miatt az összesen adatokban eltérés lehet

## A folyó fizetési mérleg alakulása (negyedéves havi átlagok)

Millió euró

	2000				2001
	1. n.év	2. n.év	3. n.év	4. n.év	1. n.év
<b>1. Áruk, egyenleg</b>	<b>-170</b>	<b>-142</b>	<b>-188</b>	<b>-265</b>	<b>-190</b>
1.1. Export	2016	2264	2319	2588	2415
1.2. Import	2186	2407	2506	2853	2605
<b>2. Szolgáltatások és jövedelmek, egyenleg</b>	<b>6</b>	<b>-65</b>	<b>110</b>	<b>27</b>	<b>33</b>
2.1. Szolgáltatások*, egyenleg	85	174	250	138	99
2.1.1. Export	426	539	666	641	564
2.1.2. Import	341	364	416	504	465
2.2. Jövedelmek, egyenleg	-79	-240	-139	-111	-67
2.2.1. Adósság típusú befektetésekhez kapcsolódó jövedelem, egyenleg	-66	-81	-57	-71	-46
2.2.2. Nem adósság típusú befektetésekhez kapcsolódó jövedelem, egyenleg	-13	-158	-83	-40	-20
2.2.3. Munkajövedelmek, egyenleg	1	0	0	0	-1
<b>3. Vizonyatlan folyó átutalások, egyenleg</b>	<b>38</b>	<b>45</b>	<b>35</b>	<b>29</b>	<b>45</b>
<b>4. Folyó fizetési mérleg egyenlege</b>	<b>-126</b>	<b>-162</b>	<b>-42</b>	<b>-209</b>	<b>-113</b>
<b>5. Nem adósságeneráló finanszírozás, egyenleg</b>	<b>94</b>	<b>73</b>	<b>32</b>	<b>-141</b>	<b>95</b>
5.1. Részvény és egyéb tulajdonosi részesedés, egyenleg	78	159	108	-66	71
5.1.1. Külföldön, egyenleg	3	-13	-66	-131	-102
5.1.2. Magyarországon, egyenleg	74	172	175	66	173
5.2. Portfólió befektetések, tulajdonviszonyt megtestesítő értékpapírok, egyenleg	16	-86	-76	-75	24
*- ebből: Idegenforgalom, egyenleg	130	218	302	193	152
bevétel	211	318	407	305	256
kiadás	81	99	105	112	104

N.B.: Kerekítés miatt az összesen adatokban eltérés lehet

## A folyó fizetési mérleg alakulása (szezonálisan kiigazított adatok) <sup>a)</sup>

Millió euró

	2001		
	jan.	febr.	márc.
<b>1. Áruk, egyenleg</b>	<b>-229</b>	<b>-189</b>	<b>-178</b>
1.1. Export	2499	2512	2578
1.2. Import	2757	2611	2656
<b>2. Szolgáltatások és jövedelmek</b>			
2.1. Szolgáltatások			
2.1.1. Idegenforgalom, egyenleg	220	212	225
bevétel	335	324	336
kiadás	120	119	119
2.1.2. Egyéb szolgáltatások, egyenleg	-65	-56	-32
bevétel	319	298	312
kiadás	374	367	362
2.2. Jövedelmek			
2.2.1. Adósság típusú befektetésekhez kapcsolódó jövedelem, egyenleg	-50	-55	-51
2.2.2. Nem adósság típusú befektetésekhez kapcsolódó jövedelem, egyenleg	-54	-55	-59
2.2.3. Munkajövedelmek, egyenleg	-1	0	-1
<b>3. Vizonyatlan folyó átutalások, egyenleg</b>	<b>47</b>	<b>37</b>	<b>33</b>
<b>4. Folyó fizetési mérleg egyenlege</b>	<b>-195</b>	<b>-111</b>	<b>-64</b>

**A folyó fizetési mérleg alakulása (szezonálisan kiigazított adatok) <sup>a)</sup>**

Millió euró

	2000											
	jan.	febr.	már.	ápr.	máj.	jún.	júl.	aug.	szep.	okt.	nov.	dec.
<b>1. Áruk, egyenleg</b>	<b>-152</b>	<b>-165</b>	<b>-158</b>	<b>-158</b>	<b>-168</b>	<b>-197</b>	<b>-183</b>	<b>-167</b>	<b>-220</b>	<b>-222</b>	<b>-172</b>	<b>-252</b>
1.1. Export	2026	2060	2153	2203	2267	2316	2318	2409	2391	2468	2493	2534
1.2. Import	2151	2200	2336	2352	2529	2460	2462	2545	2639	2701	2639	2820
<b>2. Szolgáltatások és jövedelmek</b>												
2.1. Szolgáltatások												
2.1.1. Idegenforgalom, egyenleg	192	207	185	217	206	211	219	217	224	219	222	210
bevétel	279	304	272	316	305	297	313	320	320	322	337	332
kiadás	86	99	95	97	99	82	88	101	92	101	128	131
2.1.2. Egyéb szolgáltatások, egyenleg	-20	-54	-58	-56	-38	-44	-31	-80	-52	-19	-53	-88
bevétel	234	234	214	214	234	242	247	270	281	335	292	320
kiadás	252	257	265	260	268	271	267	370	360	367	364	377
2.2. Jövedelmek												
2.2.1. Adósság típusú befektetésekhez kapcsolódó jövedelem, egyenleg	-65	-78	-50	-74	-71	-74	-48	-63	-71	-54	-84	-74
2.2.2. Nem adósság típusú befektetésekhez kapcsolódó jövedelem, egyenleg	-53	-50	-52	-45	-57	-45	-46	-56	-53	-52	-46	-52
2.2.3. Munkajövedelmek, egyenleg	1	0	1	-1	0	1	0	0	1	1	-1	0
<b>3. Viszonytalan folyó átutalások, egyenleg</b>	<b>39</b>	<b>33</b>	<b>44</b>	<b>39</b>	<b>44</b>	<b>43</b>	<b>33</b>	<b>39</b>	<b>38</b>	<b>38</b>	<b>38</b>	<b>39</b>
<b>4. Folyó fizetési mérleg egyenlege</b>	<b>-63</b>	<b>-201</b>	<b>-114</b>	<b>-101</b>	<b>-169</b>	<b>-171</b>	<b>-77</b>	<b>-99</b>	<b>-228</b>	<b>-140</b>	<b>-78</b>	<b>-168</b>

\* \* \* \* \*

Tájékoztatásul közöljük, hogy 2001. március hónapban az euró átlagos árfolyama 266,46, a dollár átlagos árfolyama 292,63 forint, valamint az euró hó végi árfolyama 266,70, a dollár hó végi árfolyama 302,79 forint volt.

\* \* \* \* \*

a) Módszertani megjegyzések a szezonálisan kiigazított adatokhoz:

A folyó fizetési mérleg összetevőire elvégzendő szezonális kiigazítás 2001 folyamán az alábbi módszerrel történik:

- 1) A SEATS TRAMO segítségével a 2000. decemberi végleges adatokkal végződő idősorok tulajdonságainak legjobban megfelelő modell-beállításokat az év egészére fixáltuk. A publikált új adatokat ebben a modellben igazítjuk 2001 folyamán. A megjelenő új adatok figyelembevételével a korábbi időszakra vonatkozó szezonálisan kiigazított adatok változnak.
- 2) Az egyenlegekre nézve a publikációkban direkt kiigazítást alkalmazunk, az eredeti adatokból képzett egyenleg sorokra közvetlenül végezzük el a szezonális kiigazítást. Ebből következően az összetevők szezonálisan kiigazított adataiból nem állítható elő az egyenleg szezonálisan kiigazított adata.
- 3) A trendadat a szezonálisan kiigazított adatoknak szimmetrikusan a centrumtól távolodva csökkenő súlyú öthavi mozgóátlaga. ( $y_t = 1/9x_{t-2} + 2/9x_{t-1} + 3/9x_t + 2/9x_{t+1} + 1/9x_{t+2}$ )
- 4) A munkajövedelmek idősora nem tartalmaz szezonális hatásokat, ezért a táblázatban az eredeti adatok szerepelnek.

Budapest, 2001. május 18.

**MAGYAR NEMZETI BANK**  
STATISZTIKAI FŐOSZTÁLY