

A fizetési mérleg alakulása a 2001. júliusi adatok alapján

A végleges adatok szerint 2001. júliusban 191 millió euró többlettel zárt a folyó fizetési mérleg, ami 181 millió euróval magasabb a tavalyi adatnál. Romlott a jövedelmek, javult az árak, a szolgáltatások és a viszonzatlan átutalások egyenlege. A szezonális hatások kiszűrésével számított hiány kisebb az előző havinál. Júliusban az adósságot nem generáló tőketételeknél mért nettó forrásbeáramlás 18 millió euró volt.

2001 július végén a jegybanki tartalékok értéke 13,6 milliárd euró volt. A nemzetgazdaság bruttó adósságállománya 0,5 milliárd euróval, míg a nettó külföldi adósságállomány 0,3 milliárd euróval alacsonyabb az előző hónapban mért értéknél. A bruttó külföldi adósság alakulása mögött lényegében a keresztárfolyamok, ár és egyéb állományváltozások csökkentő hatása áll. A nettó külföldi adósság változását a tranzakciók 0,2 milliárd eurós, valamint a keresztárfolyamok, ár és egyéb állományváltozások 0,1 milliárd eurós csökkentő hatása határozta meg. A forintban denominált jegybanki értékpapírok és állampapírok állománya 2001. július végén 3,9 milliárd euró volt, 0,3 milliárd euróval alacsonyabb az előző havi adatnál.

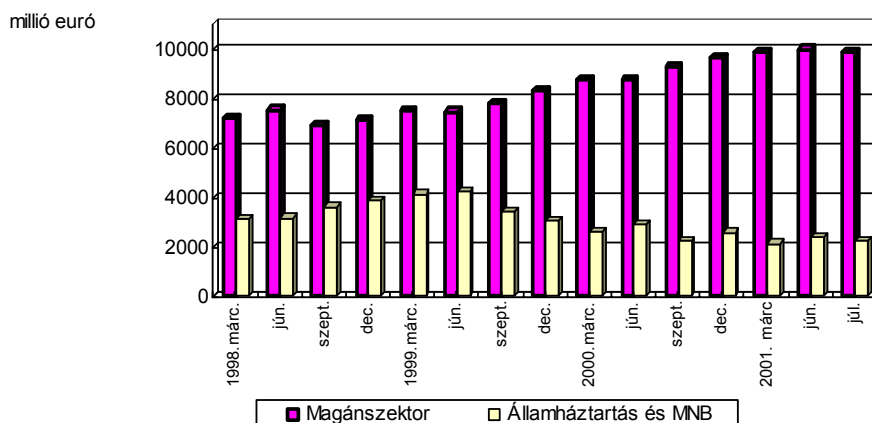
Magyarország külfölddel kapcsolatos adósságállományának alakulása

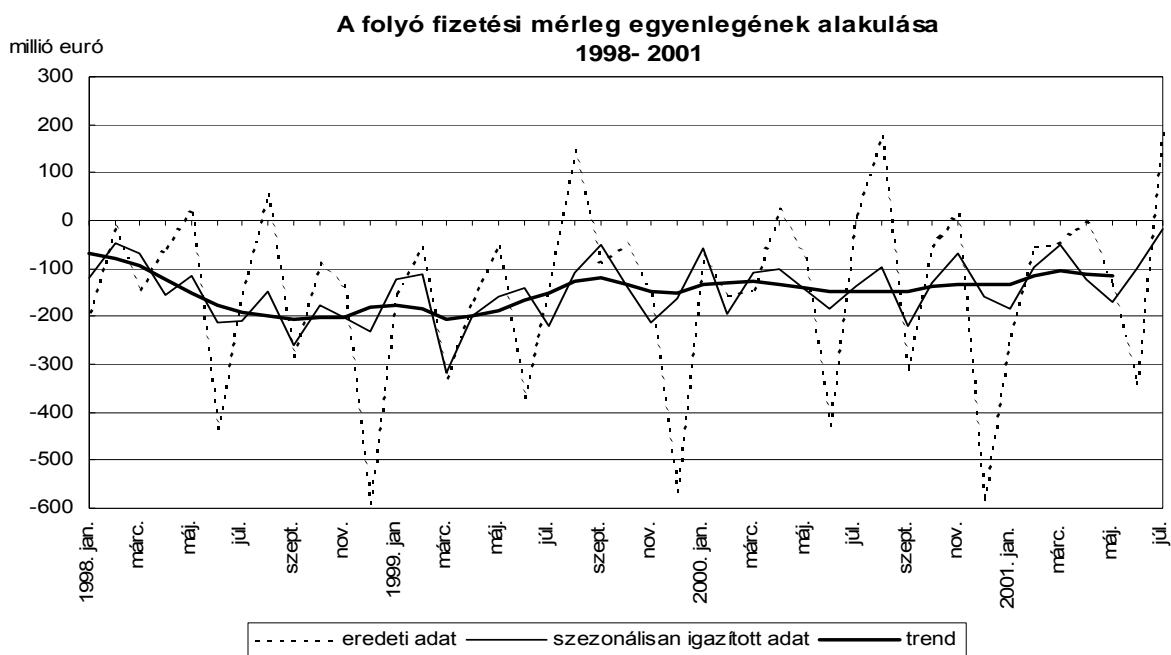
	2001	
	június	július
I. Nemzetgazdaság (S.1), bruttó adósság (A+B)	38,0	37,5
A: Államháztartás és MNB (S.13+S.121)	18,2	17,7
A.1. ebből: forint értékpapírok	4,2	3,9
B. Magánszektor (S.1-S.13-S.121)	19,8	19,7
B.1. ebből: tulajdonosi hitelek	4,1	4,1
II. Nemzetgazdaság (S.1), nettó adósság (A+B)	12,4	12,1
A: Államháztartás és MNB (S.13+S.121)	2,4	2,2
A.1. ebből: forint értékpapírok	4,2	3,9
B. Magánszektor (S.1-S.13-S.121)	10,0	9,9
B.1. ebből: tulajdonosi hitelek	3,7	3,8
III. Nemzetgazdaság (S.1), devizában fennálló bruttó adósság^{a)}	29,7	29,4
IV. Nemzetgazdaság (S.1), devizában fennálló nettó adósság^{a)}	4,5	4,4

a) tulajdonosi hitelek nélkül

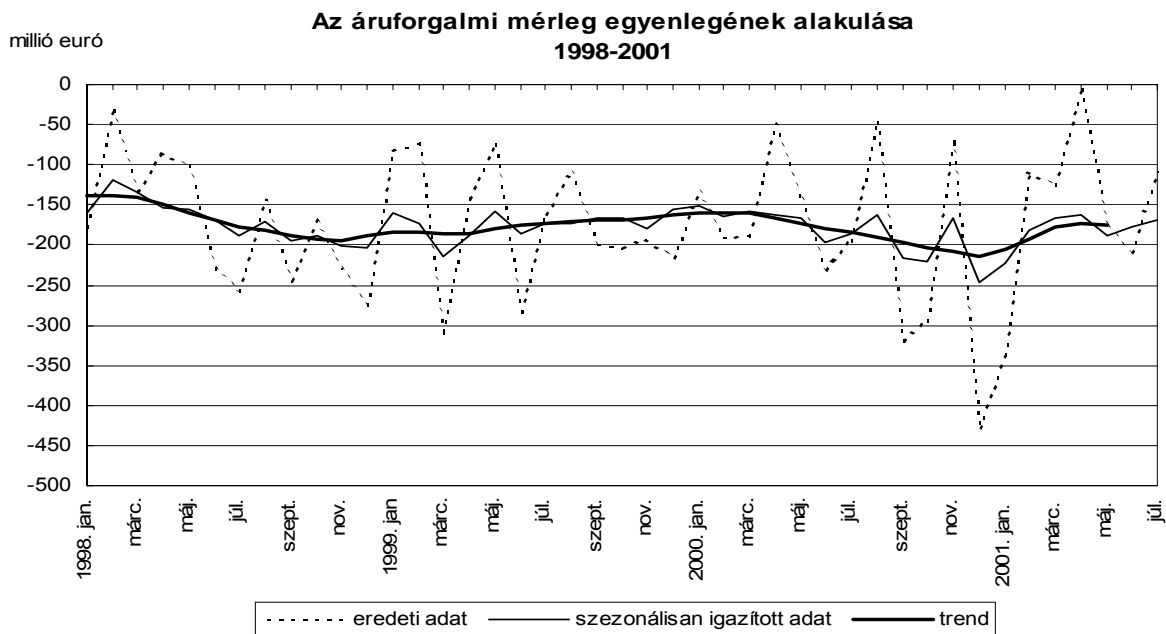
N.B.: Kerekítés miatt az összesen adatokban eltérés lehet

Magyarország nettó adósságállománya, 1998-2001 (szektoronként, tulajdonosi hitelekkel)





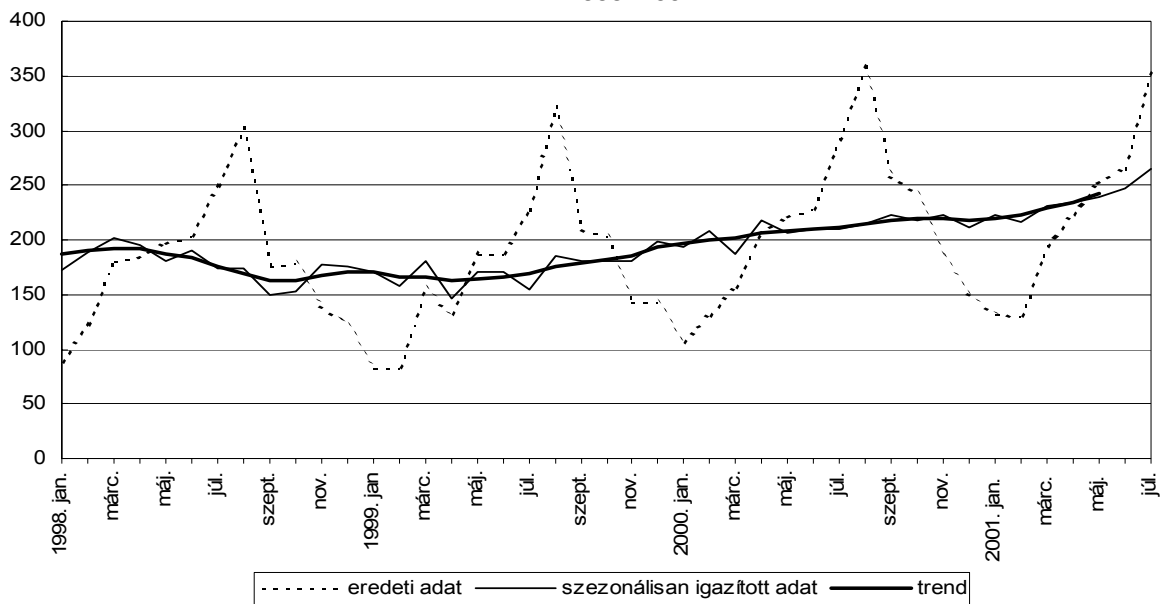
2001. júliusban az áruforgalom egyenlegének kiadási többlete 2771 millió euró export és 2880 millió euró import egyenlegeként alakult ki. A kivitel 548, a behozatal 462 millió euróval magasabb az előző év azonos havi adatánál. A szezonálisan kiigazított egyenleg júliusban 9 millió euróval mutatott kisebb kiadási többletet, mint az előző hónapban.



2001. júliusban az idegenforgalom 504 millió euró bevétele 102 millió euróval, 150 millió euró kiadása 38 millió euróval haladja meg az egy évvel ezelőtti adatot. A szezonális hatások kiszűrésével számított idősor alapján az idegenforgalmi egyenleg trendje 2000 nyaratól növekvő, 210-265 millió eurós sávban mozgó bevételi többletet mutat. A vizsgált hónapban az idegenforgalmon kívüli szolgáltatások többlete 23 millió euró volt, ez 56 millió euróval kedvezőbb az előző év azonos havában mért értéknél.

millió euró

Az idegenforgalom egyenlegének alakulása 1998-2001



A tőkebefektetésekhez kapcsolódó 114 millió euró nettó jövedelemkiáramlásban belül a profitjellegű nettó kifizetés mértéke 27, míg az adósság típusú befektetésekhez kapcsolódó nettó kamatkidadás 13 millió euróval nagyobb az előző év július havi adatnál.

A viszonzatlan folyó átutalások júliusi 39 millió euró bevételi többlete 19 millió euróval haladja meg a tavaly júliusban regisztrált értéket.

A nem adóssággeneráló finanszírozás formájában megjelenő tőkemozgások egyenlege júliusban 18 millió euró beáramlást mutatott. A bankrendszeren keresztül pénzben, tulajdonosi részesedés formájában megvalósuló közvetlen befektetések értéke 23 millió euró Magyarországra és 11 millió euró külföldre irányuló tőkebefektetés mellett alakult ki. A tulajdonviszonyt megtestesítő portfólió befektetéseknél jelentkező nettó forgalom 6 millió euró forrásbeáramlást mutatott.

A folyó fizetési mérleg alakulása

Millió euró

	2000				2001			
	máj.	jún.	júl.	jan-júl.	máj.	jún.	júl.	jan-júl.
1. Áruk, egyenleg	-144	-232	-194	-1132	-177	-210	-110	-1074
1.1. Export	2421	2207	2223	15064	2636	2598	2771	17917
1.2. Import	2565	2440	2418	16196	2813	2808	2880	18992
2. Szolgáltatások és jövedelmek, egyenleg	19	-251	184	6	23	-162	262	180
2.1. Szolgáltatások*, egyenleg	192	180	258	1035	235	210	376	1336
2.1.1. Export	541	571	634	3527	702	751	922	4716
2.1.2. Import	350	391	376	2492	467	541	546	3380
2.2. Jövedelmek, egyenleg	-173	-431	-74	-1029	-212	-372	-114	-1156
2.2.1. Adósság típusú befektetésekhez kapcsolódó jövedelem, egyenleg	-25	-121	-28	-471	-70	-142	-41	-523
2.2.2. Nem adósság típusú befektetésekhez kapcsolódó jövedelem, egyenleg	-148	-311	-46	-560	-143	-231	-73	-635
2.2.3. Munkajövedelmek, egyenleg	0	1	0	2	1	1	0	1
3. Vizonzatlan folyó átutalások, egyenleg	45	55	20	271	20	31	39	270
4. Folyó fizetési mérleg egyenlege	-80	-428	10	-856	-134	-341	191	-624
5. Nem adóssággeneráló finanszírozás, egyenleg	46	78	-87	413	120	90	18	575
5.1. Részvény és egyéb tulajdonosi részesedés, egyenleg	162	142	11	720	112	90	12	474
5.1.1. Külföldön, egyenleg	-24	-25	-31	-59	-13	-21	-11	-365
5.1.2. Magyarországon, egyenleg	186	168	42	780	124	111	23	839
5.2. Portfólió befektetések, tulajdonviszonyt megtestesítő értékpapírok, egyenleg	-116	-65	-98	-307	8	0	6	101

*- ebből: Idegenforgalom, egyenleg	222	227	290	1337	252	265	354	1549
bevétel	317	329	402	1989	377	413	504	2384
kiadás	95	103	112	652	125	148	150	835

N.B.: Kerekítés miatt az összesen adatokban eltérés lehet

A folyó fizetési mérleg alakulása (szezonálisan kiigazított adatok) ^{a)}

Millió euró

	2001						
	jan.	febr.	már.	ápr.	máj.	jún.	júl.
1. Áruk, egyenleg	-223	-182	-167	-163	-188	-177	-168
1.1. Export	2504	2520	2584	2652	2622	2718	2764
1.2. Import	2763	2619	2666	2767	2783	2860	2884
2. Szolgáltatások és jövedelmek							
2.1. Szolgáltatások							
2.1.1. Idegenforgalom, egyenleg	223	217	231	234	239	247	265
bevétel	340	330	345	344	363	375	392
kiadás	109	117	110	111	126	116	117
2.1.2. Egyéb szolgáltatások, egyenleg	-63	-53	-28	-13	-26	-46	12
bevétel	321	302	316	343	344	356	425
kiadás	371	363	358	361	365	371	377
2.2. Jövedelmek							
2.2.1. Adósság típusú befektetésekhez kapcsolódó jövedelem, egyenleg	-56	-62	-59	-87	-91	-84	-72
2.2.2. Nem adósság típusú befektetésekhez kapcsolódó jövedelem, egyenleg	-56	-58	-62	-161	-63	-72	-70
2.2.3. Munkajövedelmek, egyenleg	-1	0	-1	1	1	1	0
3. Vizonzatlan folyó átutalások, egyenleg	46	35	31	41	30	32	43
4. Folyó fizetési mérleg egyenlege	-184	-99	-51	-123	-169	-103	-16

A folyó fizetési mérleg alakulása (szezonálisan kiigazított adatok) ^{a)}

Millió euró

	2000											
	jan.	febr.	már.	ápr.	máj.	jún.	júl.	aug.	szep.	okt.	nov.	dec.
1. Áruk, egyenleg	-153	-165	-158	-163	-166	-198	-185	-163	-217	-220	-167	-246
1.1. Export	2028	2061	2157	2188	2292	2312	2313	2405	2388	2466	2493	2536
1.2. Import	2155	2203	2343	2343	2532	2449	2459	2543	2637	2702	2641	2823
2. Szolgáltatások és jövedelmek												
2.1. Szolgáltatások												
2.1.1. Idegenforgalom, egyenleg	194	209	188	218	207	209	210	215	223	218	223	212
bevétel	281	306	275	323	303	292	301	317	318	322	338	335
kiadás	95	95	96	96	93	88	92	97	92	103	112	125
2.1.2. Egyéb szolgáltatások, egyenleg	-19	-52	-55	-61	-39	-39	-40	-81	-52	-19	-52	-86
bevétel	235	235	217	215	237	245	244	269	282	336	294	322
kiadás	253	257	265	263	270	271	265	369	358	365	362	375
2.2. Jövedelmek												
2.2.1. Adósság típusú befektetésekhez kapcsolódó jövedelem, egyenleg	-67	-81	-53	-65	-60	-69	-52	-65	-74	-57	-88	-79
2.2.2. Nem adósság típusú befektetésekhez kapcsolódó jövedelem, egyenleg	-54	-51	-54	-47	-60	-42	-46	-57	-55	-54	-48	-53
2.2.3. Munkajövedelmek, egyenleg	1	0	1	-1	0	1	0	0	1	1	-1	0
3. Viszonytalan folyó átutalások, egyenleg	38	33	44	37	49	47	30	39	37	37	37	38
4. Folyó fizetési mérleg egyenlege	-58	-196	-108	-101	-146	-184	-138	-98	-222	-132	-69	-159

* * * * *

Tájékoztatásul közöljük, hogy 2001. július hónapban az euró átlagos árfolyama 248,97, a dollár átlagos árfolyama 289,49 forint, valamint az euró hó végi árfolyama 247,70, a dollár hó végi árfolyama 282,83 forint volt.

* * * * *

^{a)} Módszertani megjegyzések a szezonálisan kiigazított adatokhoz:

A folyó fizetési mérleg összetevőire elvégzendő szezonális kiigazítás 2001 folyamán az alábbi módszerrel történik:

- 1) A SEATS TRAMO segítségével a 2000. decemberi végleges adatokkal végződő idősorok tulajdonságainak legjobban megfelelő modell-beállításokat az év egészére fixáltuk. A publikált új adatokat ebben a modellben igazítjuk 2001 folyamán. A megjelenő új adatok figyelembevételével a korábbi időszakra vonatkozó szezonálisan kiigazított adatok változnak.
- 2) Az egyenlegekre nézve a publikációkban direkt kiigazítást alkalmazunk, az eredeti adatokból képzett egyenleg sorokra közvetlenül végezzük el a szezonális kiigazítást. Ebből következően az összetevők szezonálisan kiigazított adataiból nem állítható elő az egyenleg szezonálisan kiigazított adata.
- 3) A trendadat a szezonálisan kiigazított adatoknak szimmetrikusan a centrumtól távolodva csökkenő súlyú öthavi mozgóátlaga. ($y_t = 1/9x_{t-2} + 2/9x_{t-1} + 3/9x_t + 2/9x_{t+1} + 1/9x_{t+2}$)
- 4) A munkajövedelmek idősora nem tartalmaz szezonális hatásokat, ezért a táblázatban az eredeti adatok szerepelnek.

MAGYAR NEMZETI BANK
STATISZTIKAI FŐOSZTÁLY